

· 银川月度 ·

经济指标手册

(2022.09)

月度经济指标手册

2022年1-9月

银川市统计局 编
国家统计局银川调查队



银川市统计局
国家统计局银川调查队

编

说 明

1、本册资料仅供内部参考使用。统计口径凡未标注的,均为“地区”口径,含三区(兴庆区、西夏区、金凤区)、两县(永宁、贺兰)和一市(灵武市),包括行政区划内中央、自治区属在银单位。

2、本月报中工业增加值增速为价格指数缩减后增速。

3、金融机构存、贷款增长速度是与上年同期相比。

4、物价指数本月数是以上年同月为100,累计比是以上年同期为100。

新时代新征程中国共产党的使命任务

——中国共产党第二十次全国代表大会上的报告节选

从现在起,中国共产党的中心任务就是团结带领全国各族人民全面建成社会主义现代化强国、实现第二个百年奋斗目标,以中国式现代化全面推进中华民族伟大复兴。

在新中国成立特别是改革开放以来长期探索和实践基础上,经过十八大以来在理论和实践上的创新突破,我们党成功推进和拓展了中国式现代化。

中国式现代化,是中国共产党领导的社会主义现代化,既有各国现代化的共同特征,更有基于自己国情的中国特色。

——中国式现代化是人口规模巨大的现代化。我国十四亿多人口整体迈进现代化社会,规模超过现有发达国家人口的总和,艰巨性和复杂性前所未有,发展途径和推进方式也必然具有自己的特点。我们始终从国情出发想问题、作决策、办事情,既不好高骛远,也不因循守旧,保持历史耐心,坚持稳中求进、循序渐进、持续推进。

——中国式现代化是全体人民共同富裕的现代化。共同富裕是中国特色社会主义的本质要求,也是一个长期的历史过程。我们坚持把实现人民对美好生活的向往作为现代化建设的出发点和落脚点,着力维护和促进社会公平正义,着力促进全体人民共同富裕,坚决防止两极分化。

——中国式现代化是物质文明和精神文明相协调的现代化。物质富足、精神富有是社会主义现代化的根本要求。物质贫困不是社会主义,精神贫乏也不是社会主义。我们不断厚植现代化的物质基础,不断夯实人民幸福生活的物质条件,同时大力发展社会主义先进文化,加强理想信念教育,传承中华文明,

促进物的全面丰富和人的全面发展。

——中国式现代化是人与自然和谐共生的现代化。人与自然是生命共同体，无止境地向自然索取甚至破坏自然必然会遭到大自然的报复。我们坚持可持续发展，坚持节约优先、保护优先、自然恢复为主的方针，像保护眼睛一样保护自然和生态环境，坚定不移走生产发展、生活富裕、生态良好的文明发展道路，实现中华民族永续发展。

——中国式现代化是走和平发展道路的现代化。我国不走一些国家通过战争、殖民、掠夺等方式实现现代化的老路，那种损人利己、充满血腥罪恶的老路给广大发展中国家人民带来深重苦难。我们坚定站在历史正确的一边、站在人类文明进步的一边，高举和平、发展、合作、共赢旗帜，在坚定维护世界和平与发展中谋求自身发展，又以自身发展更好维护世界和平与发展。

中国式现代化的本质要求是：坚持中国共产党领导，坚持中国特色社会主义，实现高质量发展，发展全过程人民民主，丰富人民精神世界，实现全体人民共同富裕，促进人与自然和谐共生，推动构建人类命运共同体，创造人类文明新形态。

全面建成社会主义现代化强国，总的战略安排是分两步走：从二〇二〇年到二〇三五年基本实现社会主义现代化；从二〇三五年到本世纪中叶把我国建成富强民主文明和谐美丽的社会主义现代化强国。

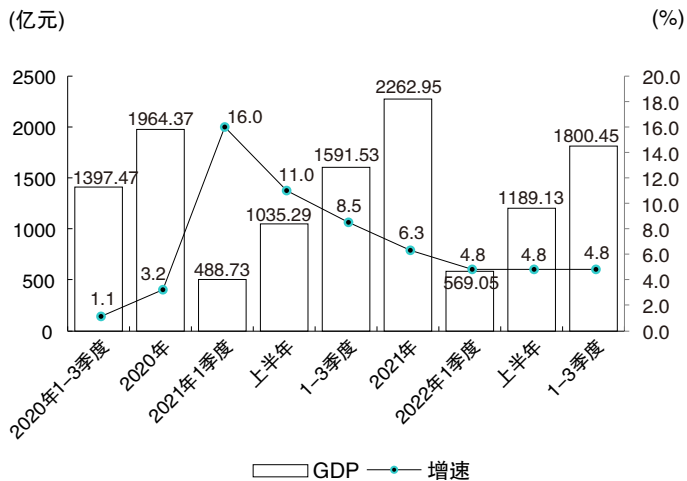
到二〇三五年，我国发展的总体目标是：经济实力、科技实力、综合国力大幅跃升，人均国内生产总值迈上新的大台阶，达到中等发达国家水平；实现高水平科技自立自强，进入创新型国家前列；建成现代化经济体系，形成新发展格局，基本实现新型工业化、信息化、城镇化、农业现代化；基本实现国家治理体

系和治理能力现代化，全过程人民民主制度更加健全，基本建成法治国家、法治政府、法治社会；建成教育强国、科技强国、人才强国、文化强国、体育强国、健康中国，国家文化软实力显著增强；人民生活更加幸福美好，居民人均可支配收入再上新台阶，中等收入群体比重明显提高，基本公共服务实现均等化，农村基本具备现代生活条件，社会保持长期稳定，人的全面发展、全体人民共同富裕取得更为明显的实质性进展；广泛形成绿色生产生活方式，碳排放达峰后稳中有降，生态环境根本好转，美丽中国目标基本实现；国家安全体系和能力全面加强，基本实现国防和军队现代化。

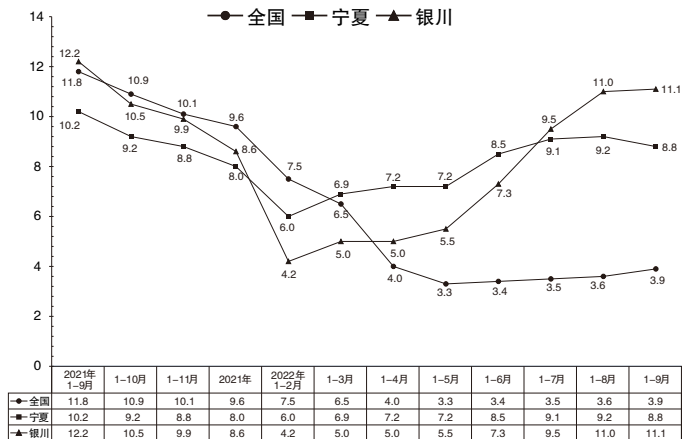
在基本实现现代化的基础上，我们要继续奋斗，到本世纪中叶，把我国建设成为综合国力和国际影响力领先的社会主义现代化强国。

未来五年是全面建设社会主义现代化国家开局起步的关键时期，主要目标任务是：经济高质量发展取得新突破，科技自立自强能力显著提升，构建新发展格局和建设现代化经济体系取得重大进展；改革开放迈出新步伐，国家治理体系和治理能力现代化深入推进，社会主义市场经济体制更加完善，更高水平开放型经济新体制基本形成；全过程人民民主制度化、规范化、程序化水平进一步提高，中国特色社会主义法治体系更加完善；人民精神文化生活更加丰富，中华民族凝聚力和中华文化影响力不断增强；居民收入增长和经济增长基本同步，劳动报酬提高与劳动生产率提高基本同步，基本公共服务均等化水平明显提升，多层次社会保障体系更加健全；城乡人居环境明显改善，美丽中国建设成效显著；国家安全更为巩固，建军一百年奋斗目标如期实现，平安中国建设扎实推进；中国国际地位和影响进一步提高，在全球治理中发挥更大作用。

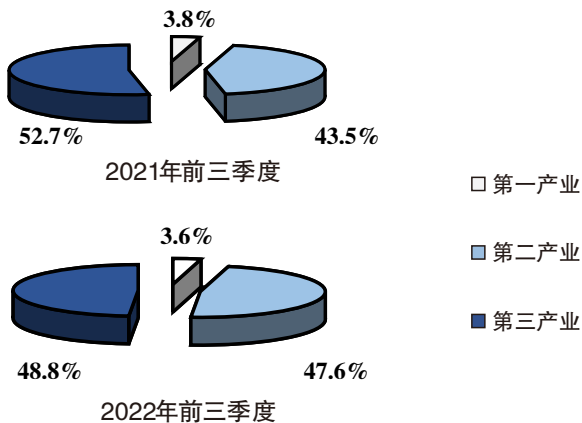
地区生产总值及增速



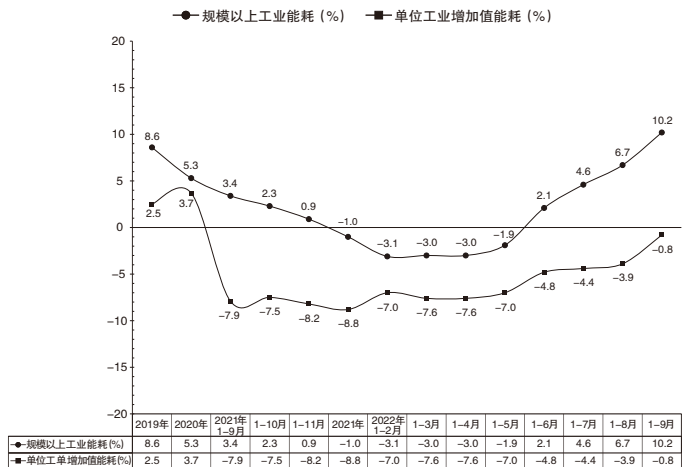
银川市与全国全区规模以上工业增加值增长速度对比



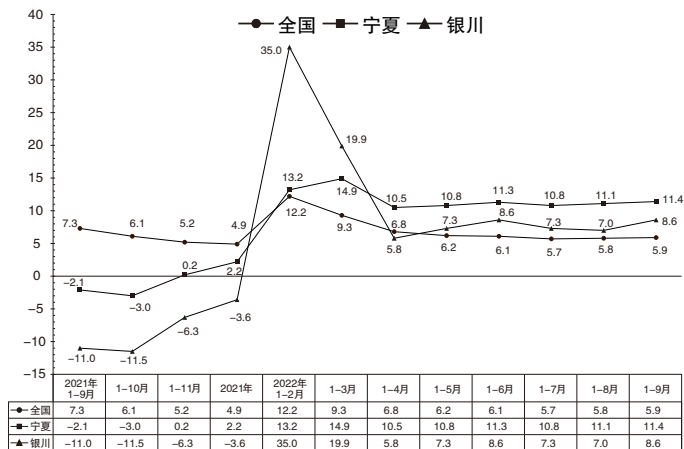
三次产业构成



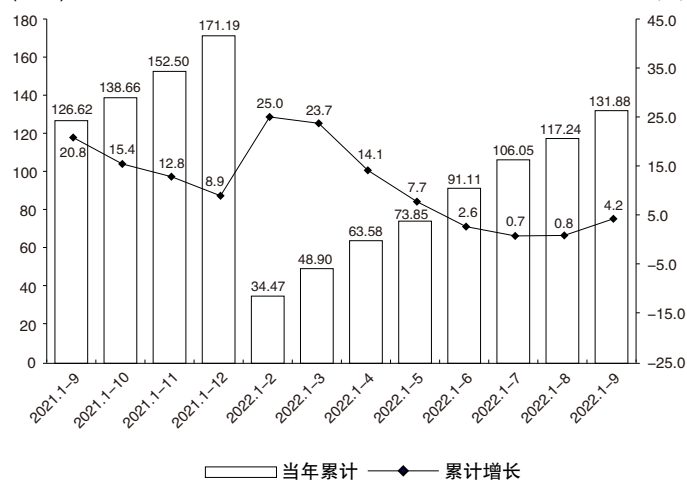
规模以上工业能耗和单位工业增加值能耗同比增减



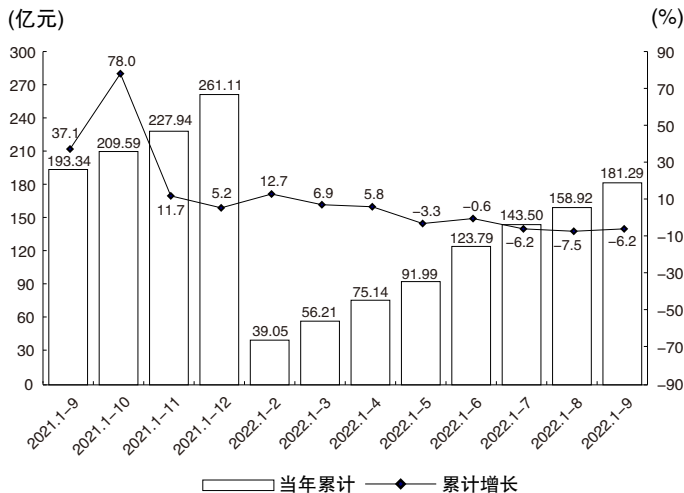
银川市与全国全区固定资产投资增长速度对比



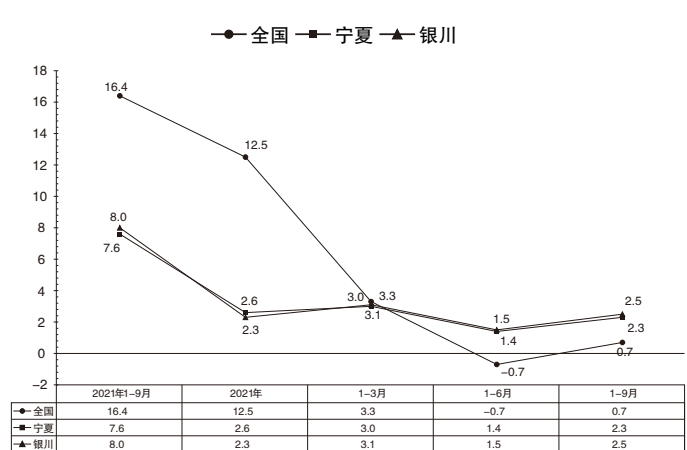
一般公共预算收入及增长速度 (亿元) (%)



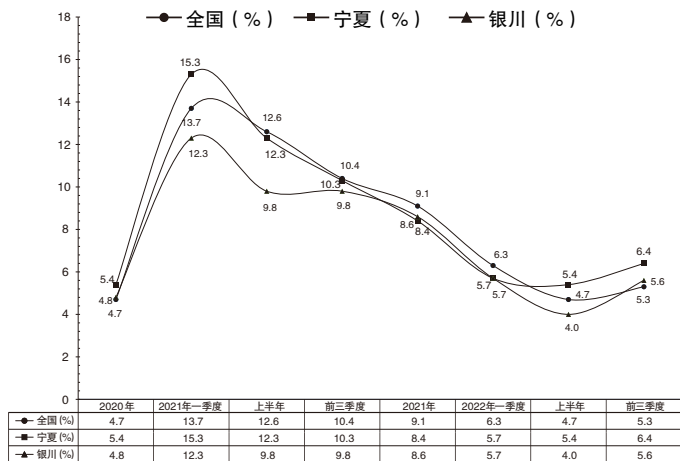
银川地方财政收入及增长速度



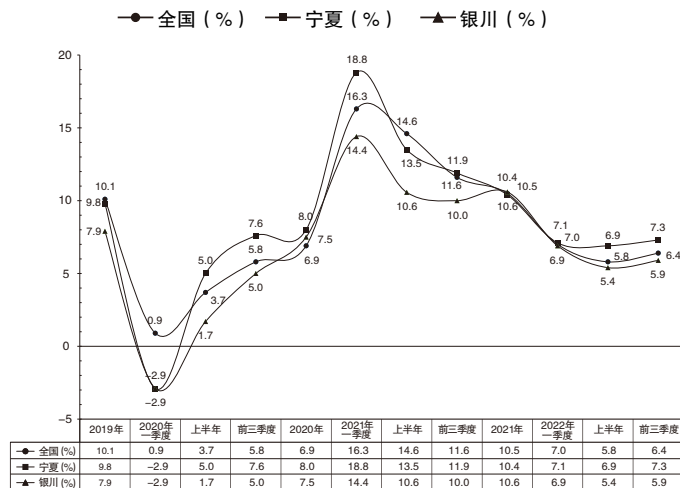
银川市与全国全区社会消费品零售总额增长速度对比



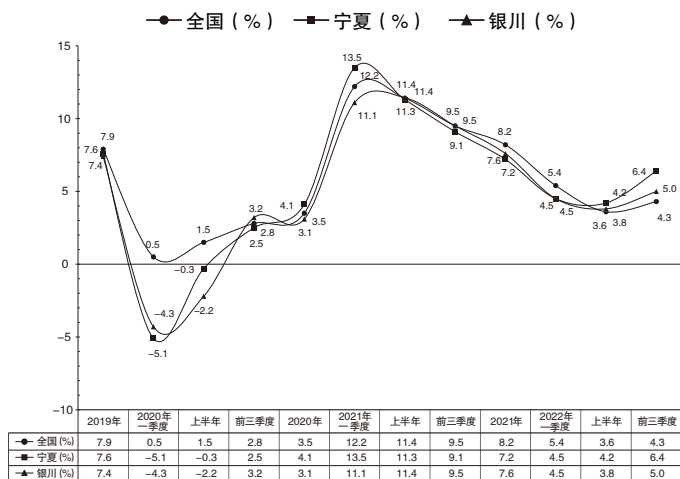
全体居民人均可支配收入增长速度



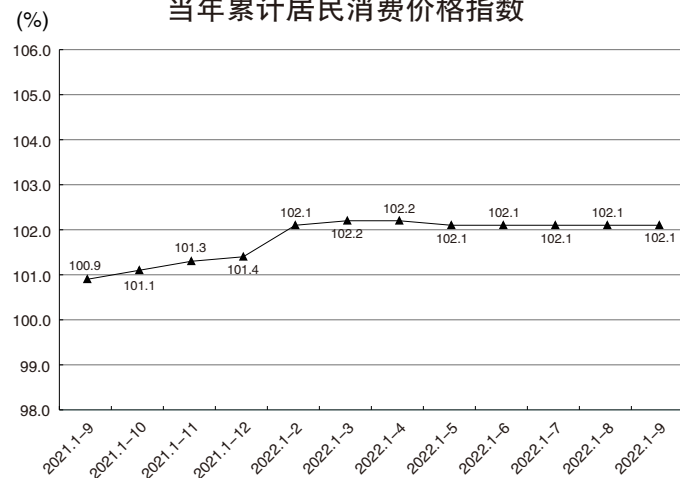
农村常住居民人均可支配收入增长速度



城镇常住居民人均可支配收入增长速度

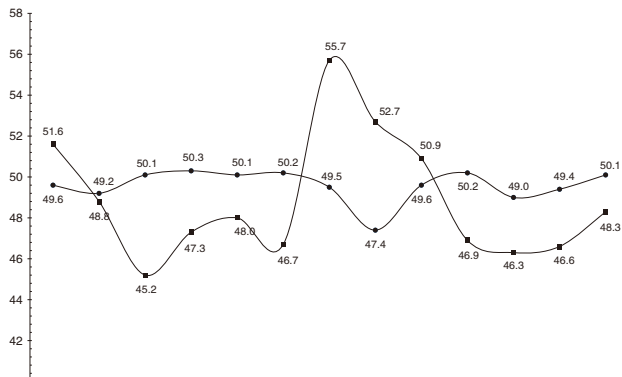


当年累计居民消费价格指数



制造业采购经理指数 (PMI)

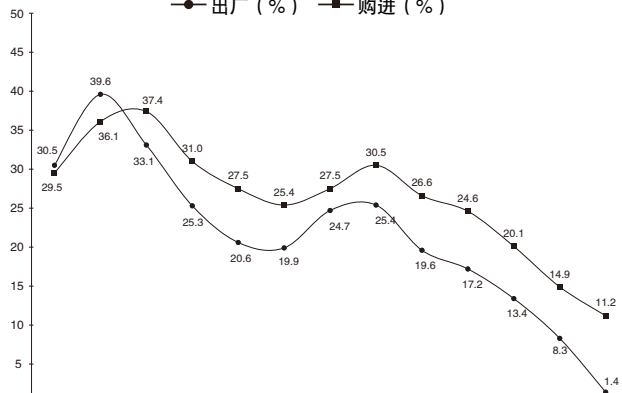
● 全国 (%) ■ 宁夏 (%)



● 全国 (%)	49.6	49.2	50.1	50.3	50.1	50.2	49.5	47.4	49.6	50.2	49.0	49.4	50.1
■ 宁夏 (%)	51.6	48.8	45.2	47.3	48.0	46.7	55.7	52.7	50.9	46.9	46.3	46.6	48.3

全区工业生产者出厂价格和购进价格同比涨跌幅

● 出厂 (%) ■ 购进 (%)



● 出厂 (%)	30.5	39.6	33.1	25.3	20.6	19.9	24.7	25.4	19.6	17.2	13.4	8.3	1.4
■ 购进 (%)	29.5	36.1	37.4	31.0	27.5	25.4	27.5	30.5	26.6	24.6	20.1	14.9	11.2

	单位	1-9月	同比增长 %
一、地区生产总值			
地区生产总值	万元	18004475	4.8
# 第一产业	万元	646194	6.3
第二产业	万元	8574561	8.3
第三产业	万元	8783720	2.0
# 工业	万元	7285349	9.4
建筑业	万元	1291486	3.4
交通运输、仓储和邮政业	万元	691529	-3.0
批发和零售业	万元	763625	0.9
住宿和餐饮业	万元	198910	2.2
金融业	万元	1792997	4.6
房地产业	万元	937890	-4.8
营利性服务业	万元	1488468	3.7
非营利性服务业	万元	2867748	3.2
二、工业		1-9月同比增长%	
1、规模以上工业增加值			
			11.1
# 大中型工业企业			11.5
# 国有控股企业			5.4
(1)按轻重工业分			
轻工业			16.3

	1-9月同比增长%
重工业	10.7
(2)按经济类型分	
国有企业	6.4
股份制企业	10.1
外商及港澳台投资企业	21.0
其他经济类型企业	77.8
(3)按主要行业分	
煤炭采选业	0.9
农副食品加工业	5.4
食品制造业	1.5
酒、饮料和精制茶制造业	-5.5
纺织业	-17.6
纺织服装、服饰业	51.8
石油、煤炭及其他燃料加工业	15.8
化学原料及化学制品制造业	5.2
医药制造业	33.6
非金属矿物制品业	-13.8
有色金属冶炼及压延加工业	-5.5
通用设备制造业	14.0
电气机械和器材制造业	13.8

	单位	1-9月	同比增长%
电力、热力的生产和供应业		17.7	
2、规模以上产销率(%)	%	98.7	-0.4
3、规模以上工业企业效益	单位	1-8月	同比增长%
企业单位数	个	449	-
# 亏损企业数	个	145	7.4
企业亏损面	%	32.3	提高2.2个百分点
应收账款	万元	5664050	22.9
资产总额	万元	57988407	8.0
负债总额	万元	36038711	5.7
亏损企业亏损额	万元	201666	-31.2
产成品	万元	1199793	21.3
营业收入	万元	29170116	41.4
营业成本	万元	24307100	47.4
利润总额	万元	2484542	28.4
4、主要工业产品产量	单位	1-9月	同比增长%
大米	万吨	7.84	-18.3
饲料	万吨	47.48	6.7
乳制品	万吨	63.41	87.3
味精(谷氨酸钠)	万吨	17.77	0.7
精甲醇	万吨	751.58	19.0

	单位	1-9月	同比增长%
农用化学肥料	万吨	49.04	14.2
初级形态塑料	万吨	295.97	15.1
单晶硅	万千克	4627.31	69.0
化学药品原药	万吨	3.07	21.1
水泥	万吨	289.78	-26.2
十种有色金属	万吨	45.31	2.5
金属切削机床	台	2015	0.2
变压器	万千伏安	789.89	40.3
低压开关板	面	10754	-17.3
集成电路	万块	51.24	-69.4
三、能源			
1、规模以上工业能耗	万吨标准煤	3199.27	10.2
2、六大高耗能行业耗能	万吨标准煤	2948.27	10.4
石油、煤炭及其他燃料加工业	万吨标准煤	702.56	4.0
化学原料和化学制品制造业	万吨标准煤	1845.36	17.3
非金属矿物制品业	万吨标准煤	34.45	-29.4
黑色金属冶炼和压延加工业	万吨标准煤	4.19	8.7
有色金属冶炼和压延加工业	万吨标准煤	187.89	-2.2
电力、热力生产和供应业	万吨标准煤	173.82	-1.6

	单位	1-9月	同比增长%
3、主要能源产品消耗量			
工业生产电力消费	亿千瓦时	285.91	7.9
4、主要能源产品产量			
发电量	亿千瓦时	800.46	9.4
# 火力发电量	亿千瓦时	737.57	9.6
风力发电量	亿千瓦时	24.12	-14.8
太阳能发电量	亿千瓦时	38.76	28.3
焦炭	万吨	456.45	33.4
四、固定资产投资		1-9月同比增长%	
1、固定资产投资		8.6	
(1)按登记注册类型分			
国有		18.5	
有限责任公司		8.7	
# 国有独资公司		-39.1	
其他有限责任公司		24.3	
港澳台、外商投资		35.2	
(2)按建设性质分			
# 新建		28.0	
扩建		42.9	
改建和技术改造		-14.3	

	1-9月同比增长%		
(3)按产业分			
第一产业	-31.1		
第二产业	25.7		
# 工业	25.7		
第三产业	-0.9		
2、房地产开发	单位	1-9月	同比增长%
房地产开发投资	万元	2234046	-9.7
住宅	万元	1603631	-9.2
办公楼	万元	21476	33.3
商业营业用房	万元	236032	-20.8
其他	万元	372907	-5.2
商品房施工面积	万平方米	3304.65	-9.0
# 住宅	万平方米	2198.63	-6.9
商品房竣工面积	万平方米	180.91	-17.8
# 住宅	万平方米	139.83	-7.3
商品房销售面积	万平方米	328.93	-29.0
# 住宅	万平方米	298.58	-24.2
商品房销售额	万元	2745404	-23.4
# 住宅	万元	2500533	-22.0

	单位	1-9月	同比增长%
五、内贸、外贸			
社会消费品零售总额	万元	6011872	2.5
城镇	万元	5562804	2.9
# 城区	万元	3783883	2.9
乡村	万元	448979	-2.4
国有经济	万元	32569	0.2
集体经济	万元	51682	10.3
私营经济	万元	1828413	2.1
个体经济	万元	2472119	-1.2
股份制经济	万元	1484008	8.3
其它各种经济	万元	142993	15.9
批发零售贸易业	万元	5248444	2.6
限额以上贸易业零售额	万元	2837937	9.5
# 批发零售业	万元	2776654	9.7
# 粮油、食品类	万元	352571	4.2
烟酒类	万元	66587	24.4
服装、鞋帽、针纺织品类	万元	133870	2.2
金银珠宝类	万元	52216	-7.5
日用品类	万元	67512	31.8
家用电器和音像器材类	万元	106931	5.2

	单位	1-9月	同比增长%
中西药品类	万元	62150	1.6
文化办公用品类	万元	9990	-12.4
石油及制品类	万元	849901	20.1
汽车类	万元	969984	5.4
#住宿和餐饮业	万元	61283	-0.5
住宿和餐饮营业额	万元	99879	1.1
#住宿业	万元	46902	-12.5
餐饮业	万元	52977	17.1
#客房收入	万元	28799	-11.8
餐费收入	万元	58288	-1.5
进出口总额	万元	1176299	75.4
#进口总额	万元	228820	42.2
出口总额	万元	947479	85.9
六、交通运输	单位	1-9月	同比增长%
铁路客运量	万人	234.17	-34.6
铁路货运量	万吨	513.04	4.1
航空客运量	万人	158.24	-42.5
航空货运量	万吨	1.19	-31.0

	单位	1-9月	同比增长%
七、财政、金融			
1、财政			
地方财政收入	万元	1812879	-6.2
#一般公共预算收入	万元	1318833	4.2
#税收收入	万元	917086	-5.0
增值税	万元	284378	-21.5
企业所得税	万元	118340	28.1
个人所得税	万元	33598	-48.0
城市维护建设税	万元	120747	35.2
房产税	万元	62942	27.1
印花税	万元	35282	10.9
城镇土地使用税	万元	40253	8.8
土地增值税	万元	56457	-2.7
车船税	万元	25049	11.8
耕地占用税	万元	15648	27.9
契税	万元	120535	-14.7
环境保护税	万元	3851	-1.7
#非税收入	万元	401747	33.3
#政府性基金收入	万元	487708	-26.9

	单位	1-9月	同比增长%
地方财政支出	万元	3361117	20.9
一般公共预算支出	万元	2977757	23.6
# 一般公共服务支出	万元	211858	3.2
公共安全支出	万元	108543	20.2
教育支出	万元	356286	15.3
科学技术支出	万元	46327	-18.9
社会保障和就业支出	万元	417483	30.2
卫生健康支出	万元	225488	29.3
节能环保支出	万元	157297	245.3
城乡社区支出	万元	489593	-1.1
2、金融			
金融机构人民币存款余额	万元	52991975	13.4
# 住户存款	万元	26283506	14.1
非金融企业存款	万元	12603646	10.5
财政性存款	万元	3385537	14.7
非银行业金融机构存款	万元	2509973	29.4
金融机构人民币贷款余额	万元	64127198	9.2
# 短期贷款	万元	10355785	-8.6
中长期贷款	万元	47428809	14.0
票据融资	万元	6323634	9.5

	9月	1-9月	同比增长%
八、物价与人民生活(%)			
居民消费价格指数(CPI)	102.5	102.1	2.1
服务项目价格指数	101.0	101.0	1.0
消费品价格指数	103.3	102.8	2.8
# 食品烟酒	104.6	102.5	2.5
衣着	98.9	98.8	-1.2
居住	100.1	100.1	0.1
生活用品及服务	102.6	101.8	1.8
交通和通信	106.1	107.7	7.7
教育文化和娱乐	100.9	101.1	1.1
医疗保健	101.7	101.9	1.9
其他用品和服务	100.2	100.0	0.0
商品零售价格指数	102.4	102.5	2.5
城镇、农村居民人均可支配收入	单位	1-9月	同比增长%
城镇居民人均可支配收入	元	31984	5.0
农村居民人均可支配收入	元	15029	5.9

全区、五地市暨各县（市）区综合统计信息月报

地级市、县（市）区	地区生产总值（亿元）	
	1-9月	同比±%
一、全区、五地市		
全区	3599.18	4.9
银川市	1800.45	4.8
石嘴山市	501.63	4.6
吴忠市	605.73	6.1
固原市	288.25	5.3
中卫市	403.13	4.0
二、各县（市）区		
兴庆区	459.57	2.3
金凤区	254.71	1.4
西夏区	337.90	8.3
永宁县	93.55	1.0
贺兰县	121.62	4.6
灵武市	533.10	8.1
地级市、县（市）区	第二产业增加值（亿元）	
	1-9月	同比±%
一、全区、五地市		
全区	1690.05	7.6
银川市	857.46	8.3
石嘴山市	268.57	6.4
吴忠市	317.14	8.4
固原市	63.94	3.0
中卫市	182.95	7.0
二、各县（市）区		
兴庆区	62.16	1.3
金凤区	47.98	1.9
西夏区	233.19	12.4
永宁县	23.25	-4.6
贺兰县	36.10	9.2
灵武市	454.77	9.1

地级市、县（市）区	第一产业增加值（亿元）	
	1-9月	同比±%
一、全区、五地市		
全区	258.56	5.3
银川市	64.62	6.3
石嘴山市	26.90	5.5
吴忠市	71.29	6.5
固原市	42.01	6.8
中卫市	53.75	1.8
二、各县（市）区		
兴庆区	9.21	6.3
金凤区	3.24	8.4
西夏区	5.21	4.5
永宁县	15.06	0.0
贺兰县	17.38	4.2
灵武市	14.51	18.3
地级市、县（市）区	第三产业增加值（亿元）	
	1-9月	同比±%
一、全区、五地市		
全区	1650.57	2.6
银川市	878.37	2.0
石嘴山市	206.15	2.5
吴忠市	217.30	3.3
固原市	182.31	5.6
中卫市	166.43	2.0
二、各县（市）区		
兴庆区	388.20	2.3
金凤区	203.49	1.1
西夏区	99.50	1.5
永宁县	55.24	3.5
贺兰县	68.13	2.8
灵武市	63.81	1.2

地级市、县(市)区	规模以上工业增加值增长速度	
	1-9月同比增长%	
一、全区、五地市		
全区	8.8	
银川市	11.1	
石嘴山市	2.2	
吴忠市	9.7	
固原市	6.9	
中卫市	12.7	
二、各县(市)区		
兴庆区	-6.7	
金凤区	-1.4	
西夏区	15.1	
永宁县	-3.9	
贺兰县	8.8	
灵武市	12.1	
地级市、县(市)区	社会消费品零售总额(亿元)	
	1-9月	同比±%
一、全区、五地市		
全区	1019.06	2.3
银川市	601.18	2.5
石嘴山市	83.58	2.3
吴忠市	137.85	2.3
固原市	92.87	2.4
中卫市	103.58	1.1
二、各县(市)区		
兴庆区	263.53	2.6
金凤区	124.21	2.5
西夏区	57.46	2.4
永宁县	19.49	2.2
贺兰县	109.40	2.4
灵武市	27.09	2.0

地级市、县(市)区	固定资产投资增长速度	
	1-9月同比增长%	
一、全区、五地市		
全区	11.4	
银川市	8.6	
石嘴山市	18.8	
吴忠市	12.4	
固原市	19.6	
中卫市	8.5	
二、各县(市)区		
兴庆区	10.3	
金凤区	-11.3	
西夏区	19.1	
永宁县	20.8	
贺兰县	-5.0	
灵武市	24.1	
地级市、县(市)区	地方一般公共预算收入(亿元)	
	1-9月	同比±%
一、全区、五地市		
全区	357.95	3.8
银川市	131.88	4.2
石嘴山市	20.21	5.5
吴忠市	27.96	2.6
固原市	11.97	-4.5
中卫市	18.12	-1.7
二、各县(市)区		
兴庆区	7.16	6.6
金凤区	6.65	10.6
西夏区	3.55	6.2
永宁县	8.31	13.0
贺兰县	10.99	3.3
灵武市	7.58	22.6

地级市、县(市)区	城镇居民人均可支配收入(元)	
	1-9月	同比±%
一、全区、五地市		
全区	28953	5.3
银川市	31984	5.0
石嘴山市	27202	5.0
吴忠市	24885	5.7
固原市	26172	7.3
中卫市	24868	5.2
二、各县(市)区		
兴庆区	33880	5.4
金凤区	34554	3.8
西夏区	27168	4.3
永宁县	25554	3.7
贺兰县	25855	4.4
灵武市	27776	5.6
地级市、县(市)区	农村居民人均可支配收入(元)	
	1-9月	同比±%
一、全区、五地市		
全区	10523	7.3
银川市	15029	5.9
石嘴山市	14582	7.7
吴忠市	12114	7.0
固原市	8739	8.9
中卫市	11228	6.8
二、各县(市)区		
兴庆区	14204	7.3
金凤区	14110	7.5
西夏区	13006	6.0
永宁县	14819	6.4
贺兰县	15765	5.5
灵武市	15724	5.8