



银川市人民政府
银川市统计局
国家统计局银川调查队

主办
编

2015

YINCHUAN
STATISTICAL
YEARBOOK

银川统计

年鉴



中国统计出版社
China Statistics Press



银川滨河新区景城公园项目简介

滨河新区景城公园位于滨河新区景城核心区，占地1500亩，是集生态、文化、休闲、娱乐为一体的城市综合公园。景城公园的规划设计理念来源于中国地图，在生态园建设中，突破常规造园模式，以尊重自然、顺应自然、保护自然的生态理念为指导，以黄河文化为主题，技术上以树、石、水、土方为主料，以林造园，以沙堆岭、以石造峰、以水作景，以桥作画，精雕细琢，最终建成黄河入海、沙岭成峰，人在园中、园在林中、林在水中的生态园林景观。

该项目的实施，将进一步提升滨河新区生态环境，增加绿地率和森林覆盖率，提升滨河新区整体形象。



北京路延伸及滨河黄河大桥工程项目简介

项目起点位于北京东路与友爱中心路交叉口东300m，向东跨越京藏高速、汉延渠、惠农渠，在河滩新村南侧跨越滨河大道、黄河及203省道，终点顺接滨河新区京河大道，向东延伸7公里跨新203省道到内蒙上海庙工业园区。项目路线全长20.186公里，其中跨黄河特大桥3.972公里。该桥采用三塔四跨自锚式悬索景观桥设计，主跨2×218米，连接线工程全长16.2公里，自汉延渠西侧至滨河大道西侧，采取高架桥设计，高架桥长9.3公里，采用市政双向八车道兼一级公路标准设计，道路标准宽度34.5m，设计速度80公里/小时，设滨河大道互通和主线收费站1处。项目概算总投资45.5亿元，采取BOT模式进行建设，计划2016年6月建成通车。

该工程是自治区、银川市重点建设项目，是衔接银川主城区与滨河新区的重要跨河通道，为银川市主城区整体向黄河方向延伸，以黄河为轴，两岸同荣、两岸同兴提供充足动力和保障，为“全域银川”建设开辟新空间，推进银川从“阅海时代”向“黄河时代”的跨越。

银川滨河新区国际科教城项目简介

项目位于滨河新区国际商贸区，星河街以东、翰海街以西、元通路以北、汉关路以南，约4400亩土地。2014-2017年规划建设一期工程，计划入驻中专、大专和本科学校8-10所，科研院所若干个，入城人数3万人。建设数字化图书馆、创新大厦、景观绿化和文化设施项目等基础设施，公共共享设施，总投入约100亿。


银川滨河新区国际科教城的建设，是滨河新区打造高端服务业引领区的重要抓手，是实现滨河新区生态城、文化城、旅游城、产业城战略目标，是推进宁夏内陆开放型经济试验区建设的重要举措。建成后，将为现代产业人才聚集、创新创业、新技术研发转移提供平台，对加快银川产业结构调整、技术成果转化，吸引国内外高层次人才，培育发展新的经济增长点起到支撑作用，同时对银川乃至周边地区的发展起到积极的辐射和带动作用。



银川滨河新区黄河外滩 景区项目简介

项目区位于滨河新区黄河东岸的一处狭长滨河带，紧邻黄河，南起横城旅游区，北至黄河军事文化博览园。项目占地450亩，总投资1.02亿元，规划建设彩色沥青观光道5012米，菠萝格防腐木为主材的木栈道5400米，其中包括景观桥梁2座，人行桥1座，停车场8000平米，绿化工程30000平米，7处节点旅游服务设施及配套亮化工程和指示系统等配套工程。

项目建成后，利用林地、芦苇荡、滩涂地等原汁原味的自然资源，创造一个独具风格的滨河生态走廊。广大市民和游客可通过观光车道欣赏万亩果园的自然风光，体验赏花、采摘的乐趣；通过木栈道近距离体验黄河风情，达到临水、近水、亲水、嬉水的目的；通过各节点文化旅游设施可品味、观水鸟、赏落日、游芦苇，充分展示黄河文化和农耕文化，成为滨河新区打造黄河沿岸“百里绿色长廊、万顷碧波湿地”的一颗璀璨明珠。



智慧银川大数据中心项目简介

项目位于银川滨河新区203省道以西，京河大道以南。项目占地33335平方米约50亩，主要建设含500个机架，面积超过26000平方米的大数据中心，承载城市政务系统、公众应用服务、企业服务及云计算等各类业务，概算投资2亿元。

项目建成后，将保障银川智慧城市的实施和运营，为政府、企业和市民提供大数据信息服务，推进银川大数据产业、云计算产业、物联网产业的前进步伐，全面引领和升级银川2.5产业的新兴发展。

银川滨河新区国际医疗城项目简介

项目位于滨河新区唐和路以北、汉关路以南、景林街以西、景园街以东区域，占地约66万平方米（约1000亩），一期规划面积31.7万平方米（约475亩），建筑面积11万平方米，床位数265张，概算总投资5.77亿元。规划建设康体中心、干细胞治疗中心、妇幼中心、接待及医技中心（含生活接待中心）、健康管理中心（含体检中心）、美容整形中心、眼科中心等七个功能中心。该项目作为滨河新区发展高端服务业的重要组成部分，定位于高端化、国际化、生态化、产业化。

项目建成后，将引入国内外顶尖医疗技术，根据《国际医院管理标准》（JCI标准），按国际化水平进行后期运营和管理服务；立足国际化，与世界领先水平的医疗机构合作，搭建国际化医疗服务平台，将为银川方圆500公里约2000万人口及国内外穆斯林地区高端客户人群提供医疗、康复、养生等服务。



银川市统计局

围绕服务求发展 全面深化统计改革 努力提高统计服务水平



2014年,在市委市政府的正确领导下,在自治区统计局悉心指导下,银川市统计局在突出年度重点工作、强化统计服务能力、加强统计行风政风建设、深化统计改革创新、抓党建弘扬统计文化等方面深入开展工作,取得了显著成效,连续5年被自治区统计局评为目标效能考核一等奖;被银川市委市政府评为绩效考核优秀单位。

一、突出重点,周密部署,全力服务经济建设

全面推进企业“一套表”统计改革。一是积极组织相关人员分别参加自治区统计局召开的各类培训班,努力提高自己的统计业务能力。二是加大数据审核、监控力度,不断提高统计数据质量。三是针对经济下行压力及时开展重点监测。认真开展第三次经济普查各项工作。“三经普”现场登记工作全面展开。开展了“最美普查员”系列宣传报道。认真开展党的群众路线教育实践活动。按照全市关于教育实践活动的统一部署和步骤计划,在市委第八督导组严格督促指导下,扎实开展教育实践活动。

二、创新思路,讲求实效,努力搞好统计调查

圆满完成各项年报定报工作。加强对核算、农业、工业、投资、社会、贸易、城乡住户、劳动报酬、人口等方面统计数据质量的审核和评估,各项统计年报数据按时上报、如期公布,客观真实地反映全市经济社会发展情况。认真开展各项调查工作。分别开展了月度劳动力调查、2013年人口变动抽样调查、私营单位劳动工作制调查、全市户户通使用情况调查、人口变动抽样调查、农村移民地区收入和生态移民监测、“小康”和“两宜”监测等多项统计调查工作。全力加强服务业统计。制定了《银川市社会物流统计调查与核算制度》,发布《银川市社会物流季度统计报告》。加强文化产业统计工作。认真对照文化产业统计报表制度,对我市文化产业法人企业2000家、产业活动单位190家开展了清查工作,全面掌握了

我市文化产业发展的基本情况。抓好工业经济转型升级各项监测。每月详细排摸超2000万的新增企业,确保全年完成35家新增规模企业入库任务。全面开展重点工作和重大项目统计工作。继续完善银川市城市公共事业统计报表制度和规范部门数据报送流程,认真落实固定资产投资统计属地管理工作。

三、夯实基础,深化改革,提高统计数据质量

开展丰富多样统计法治宣传。深入开展“统计法治宣传月”普法宣传活动,组织人员参加了“12·4”全国法治宣传日、“12·8”《统计法》宣传活动和“3·15”统计诚信法治宣传活动,在银川中铁水务集团公司举办了“法律进企业”《统计法》专题讲座。编写了《统计违法案例选编》。夯实统计基层基础建设。按照国家统计局《统计人员从业资格认定办法》的规定,组织全市451名统计人员参加了统计人员从业资格考试。强化数据质量,扎实开展数据处理工作。强化普查单位和个体户的查缺补漏和上报数据的审核、核查工作。

四、加强党建,创新形式,活跃统计文化氛围

一是把党建工作与业务工作一起部署,一起落实,一起考核,要求党组领导班子成员坚持带头参加所在党支部的各种活动和双重组织生活;二是以建设学习型党组织为目标,继续开展本局“学习型处室”、“学习型标兵”评比活动;三是组织开展了一系列党建和精神文明活动等。

五、左右兼顾,合理统筹,全面完成政务工作

承办了宁夏第五届“中国统计开放日”活动,受到自治区统计局领导高度好评;召开了银川市统计学会第五届会员大会,顺利完成了学会换届选举并产生新一届理事班子;按照市政府部署开展了对统计行政审批事项“清零”工作,重新审核、确认了统计审批事项;完成了软件正版化自查工作;认真组织开展制度化的党员干部志愿服务活动,分别在贺兰县立岗镇、灵武市郝家桥镇开展了干部“三同”教育活动。





银川市人民政府 主办
银川市统计局 编
国家统计局银川调查队

2015

YINCHUAN
STATISTICAL
YEARBOOK

银川统计年鉴



中国统计出版社
China Statistics Press

© 中国统计出版社 2015

版权所有。未经许可,本书的任何部分不得以任何方式在世界任何地区以任何文字翻印、拷贝、仿制或转载。

© 2015 China Statistics Press

All rights reserved. No part of the publication may be reproduced or transmitted in any form or by any means, electronic or mechanical, including photocopying, recording, or any information storage and retrieval system, without written permission from the publisher.

图书在版编目 (C I P) 数据

银川统计年鉴. 2015 / 银川市统计局. 国家统计局银川调查队编.

— 北京: 中国统计出版社, 2015.9

ISBN 978-7-5037-7496-6

I . ①银… II . ①银… ②国… III . ①统计资料 - 银川市 - 2015 - 年鉴 IV . ① C832.431-54

中国版本图书馆 CIP 数据核字(2015)第 166534 号

银川统计年鉴 - 2015

作 者 / 银川市统计局 国家统计局银川调查队

责任编辑 / 陈越月

装帧设计 / 祖海宁

出版发行 / 中国统计出版社

地 址 / 北京市丰台区西三环南路甲 6 号 邮政编码 / 100073

电 话 / 邮购(010)63376909 书店(010)68783171

网 址 / <http://csp.stats.gov.cn>

印 刷 / 银川市昊博彩色印刷有限公司

经 销 / 新华书店

开 本 / 890mm × 1240mm 1/16

字 数 / 900 千字

印 张 / 48.5

版 别 / 2015 年 9 月第 1 版

版 次 / 2015 年 9 月第 1 次印刷

定 价 / 300.00 元

如有印装差错,由本社发行部调换。

《银川统计年鉴—2015》编辑委员会

主任 白尚成 银川市市长

副主任 杨有贤 银川市副市长

张光华 市政府秘书长

王琦 市统计局局长

委员 张晓明 马杰 孙武平 蒋忠平 马赞雄 刘文戈
尤峰 康华 雍辉 缙转会 孙瀚 王永虎
夏斌 叶宏伟 杨凯臻 刘西存 郭勇 于小龙
田永华 刘虹 吴起 朵永毅 任旭升 袁科
刘鹏 徐庆 赫天江

《银川统计年鉴—2015》编辑部

主编 王琦

副主编 王克清 吕东萍 刘晓天 曹庆宁 张旭霞

责任编辑 魏建萍 武占文 刘靖

编辑 张旭霞 张丽 宁管记 商解语 田辉

孟德平 丁兆江 张彦 付海燕 刘靖

董小燕 庞晶 李雪辉 袁琳芳 冯涛

罗文辉 杨琳平 周建宇 李涛 马静芳

英文翻译 朱少龙 董小燕



编辑说明

一、《银川统计年鉴 — 2015》是一部全面反映银川市经济和社会发
展状况的综合性统计资料年刊。本书收录了银川市 2014 年经济和社会发展
等方面的统计数据以及历史重要年份的全市主要统计数据，它是认识和研
究银川市情、交流社会信息、制定政策、指导工作不可缺少的重要工具，
也是国内外了解银川的主要窗口。

二、本统计年鉴内容分特载、统计资料、附记三个部分。统计资料有
14 个部分组成，即：1. 综合；2. 人口及劳动力；3. 农业；4. 工业能源；5. 固
定资产投资；6. 建筑业；7. 交通运输与邮电；8. 内贸、外贸和旅游；9. 财
政金融保险；10. 人民生活和物价；11. 城市公用事业；12. 教育、科学、文化；
13. 卫生、体育、民政、司法及其他；14. 全区分市县资料。为便于读者使用，
每部分都附有主要统计指标解释。

三、本年鉴的统计范围均为“地区”口径，含三区两县一市，包括行
政区划内中央、自治区属在银单位的统计资料内容，为地域统计。

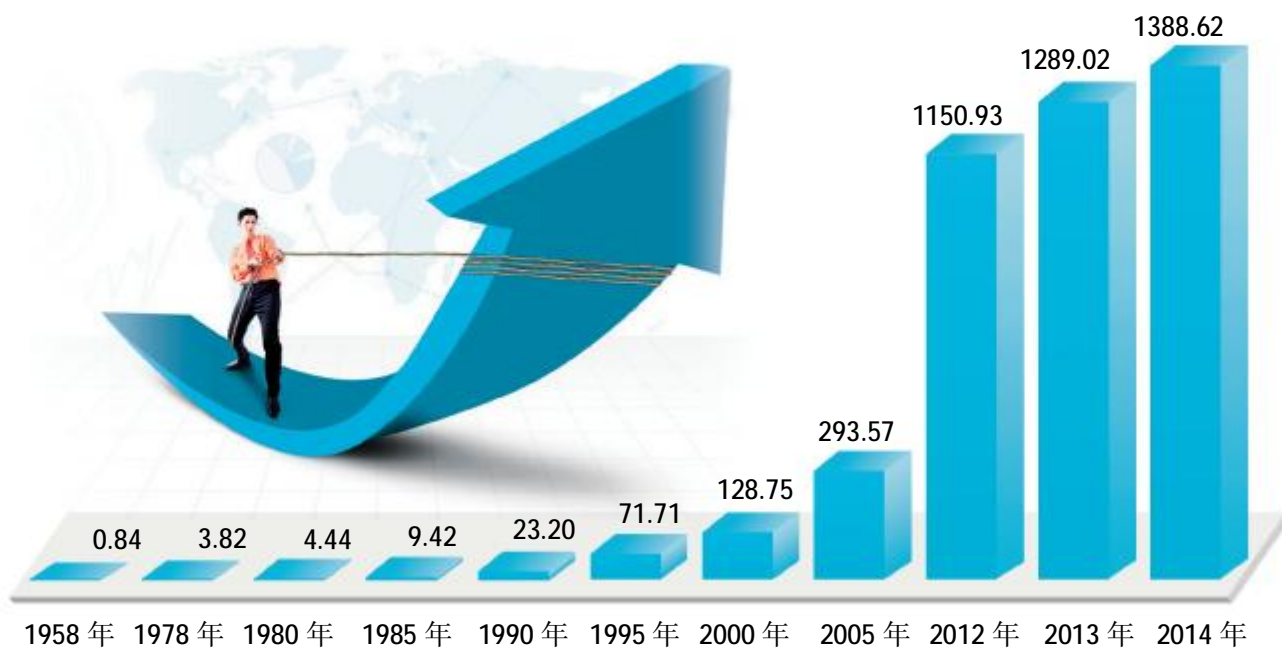
四、《银川统计年鉴 — 2015》是在市委、市政府和编委会领导以及
各供稿单位的关心和大力支持下完成的，在此谨致以诚挚的谢意！竭诚欢
迎广大读者对年鉴的不足之处给予批评和指正，帮助我们进一步提高编辑
水平。

编 者

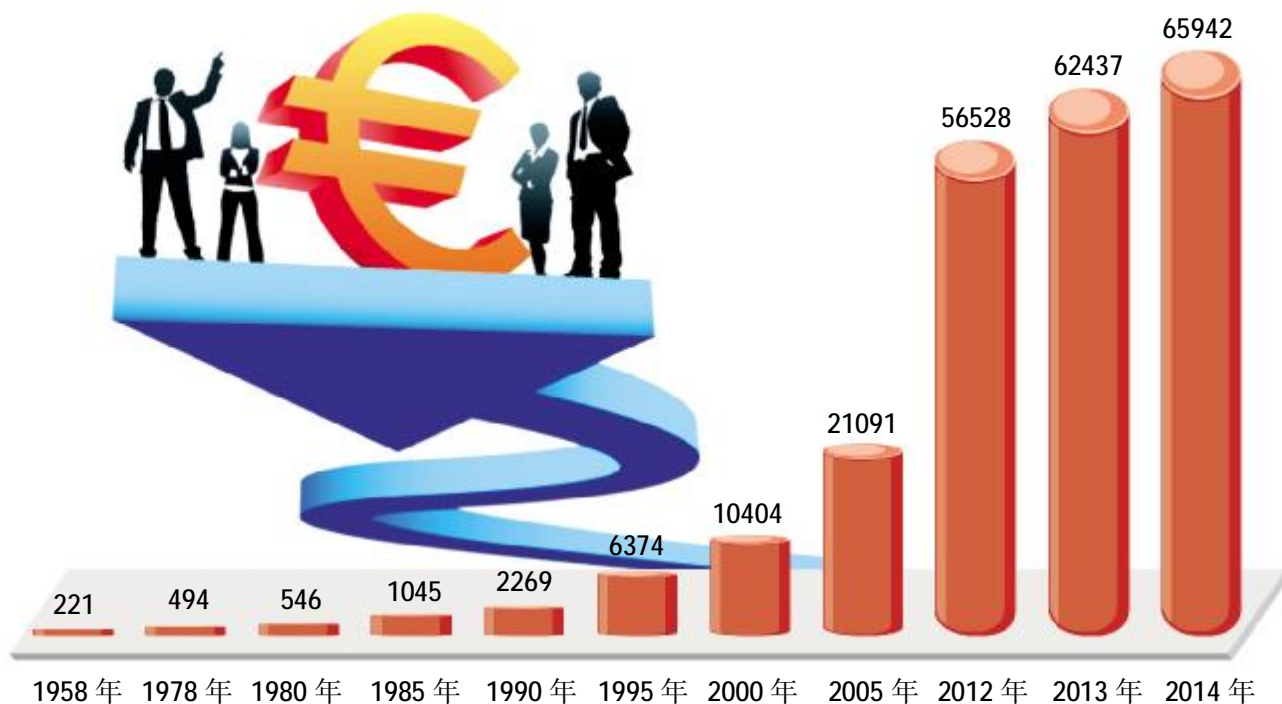
2015 年 9 月



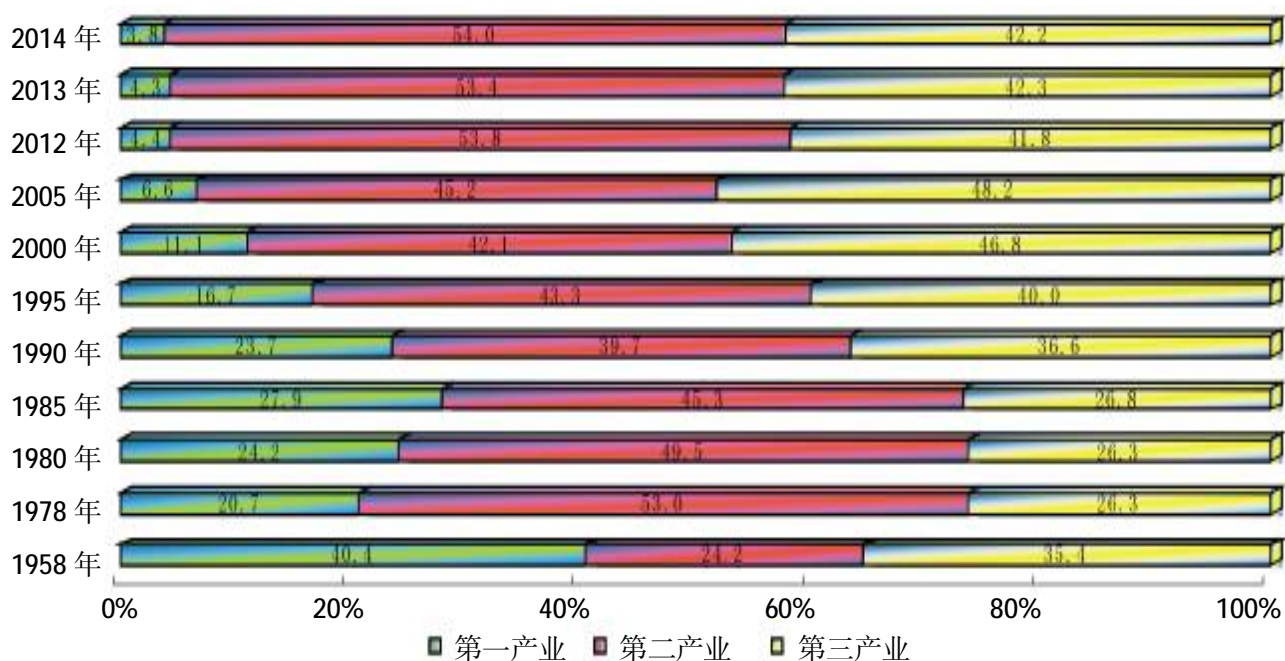
主要年份银川市地区生产总值(亿元)



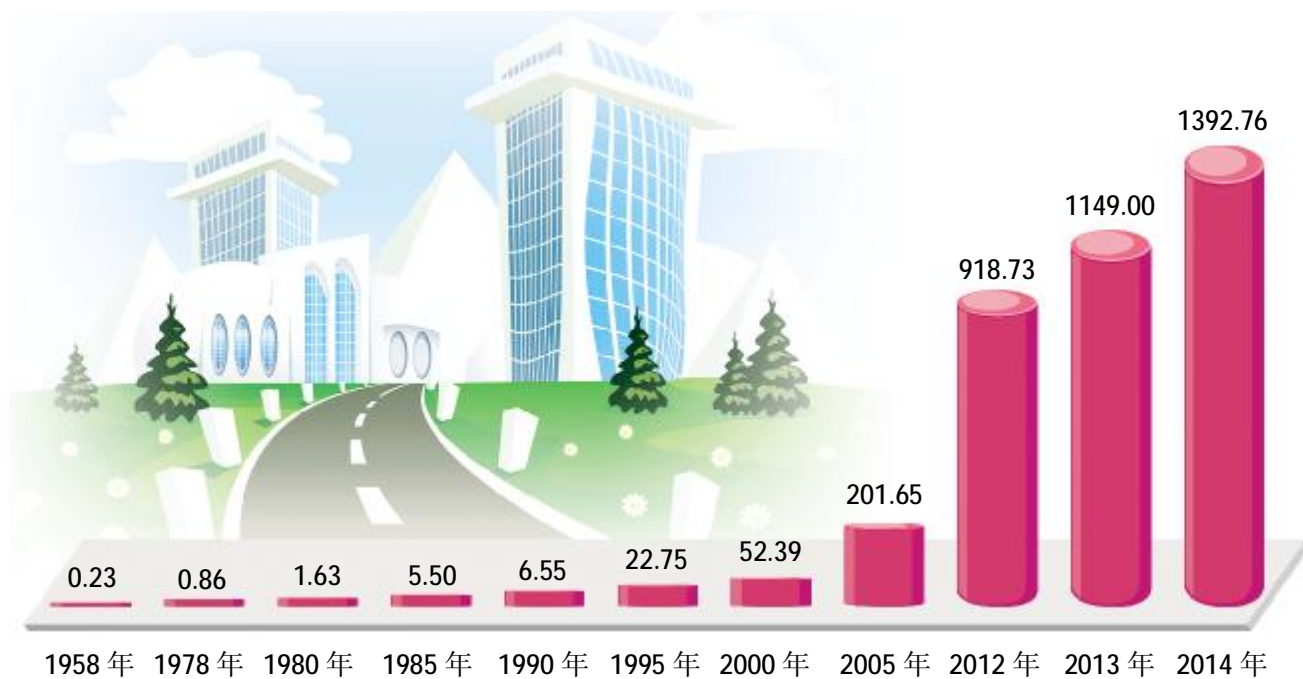
主要年份银川市人均地区生产总值(元)



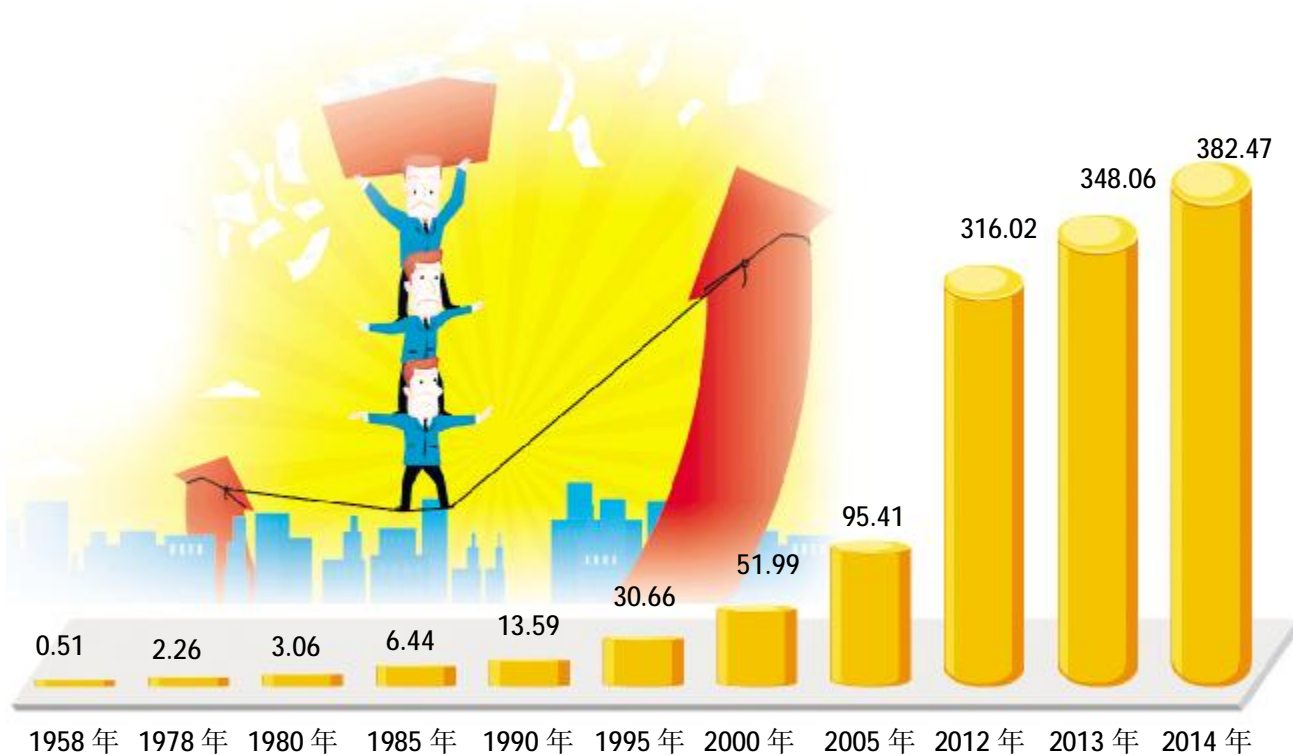
主要年份银川市地区生产总值构成(%)



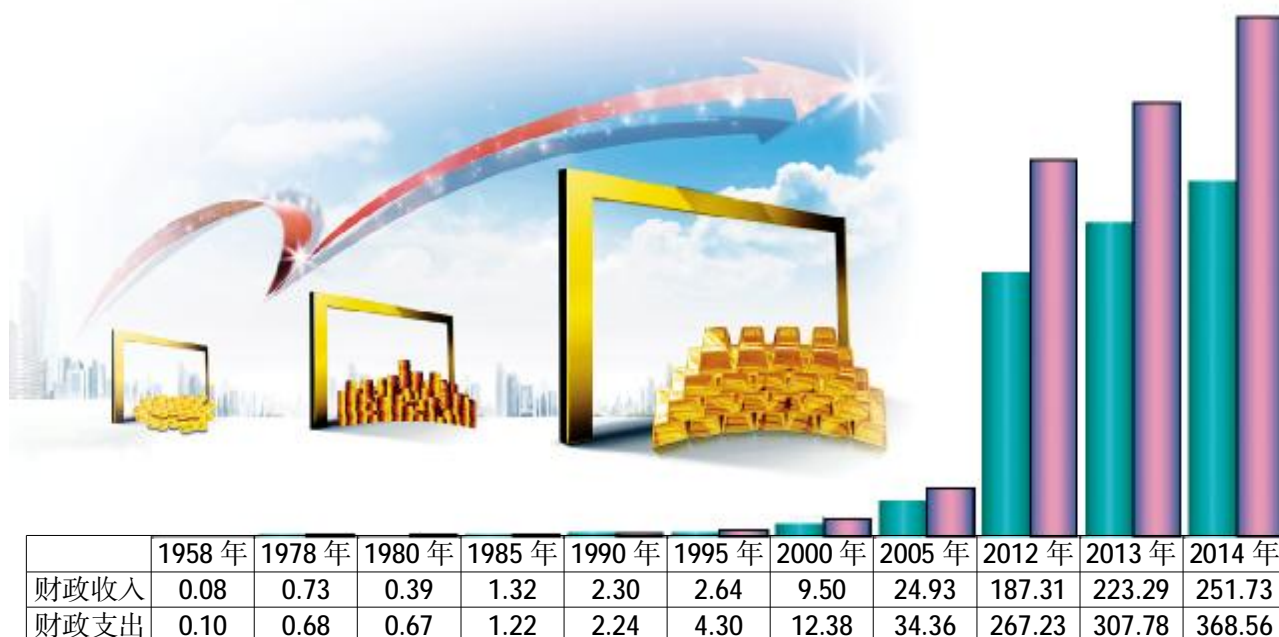
主要年份银川市全社会固定资产投资额(亿元)



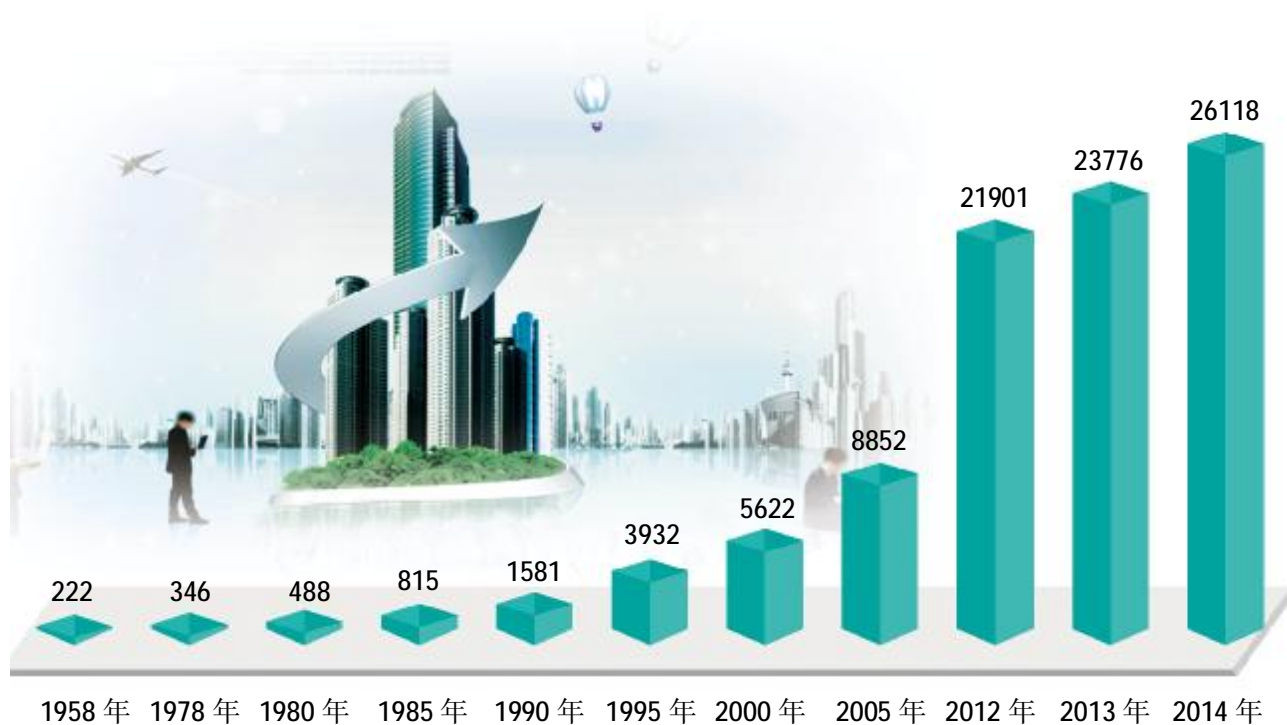
主要年份银川市社会消费品零售总额(亿元)



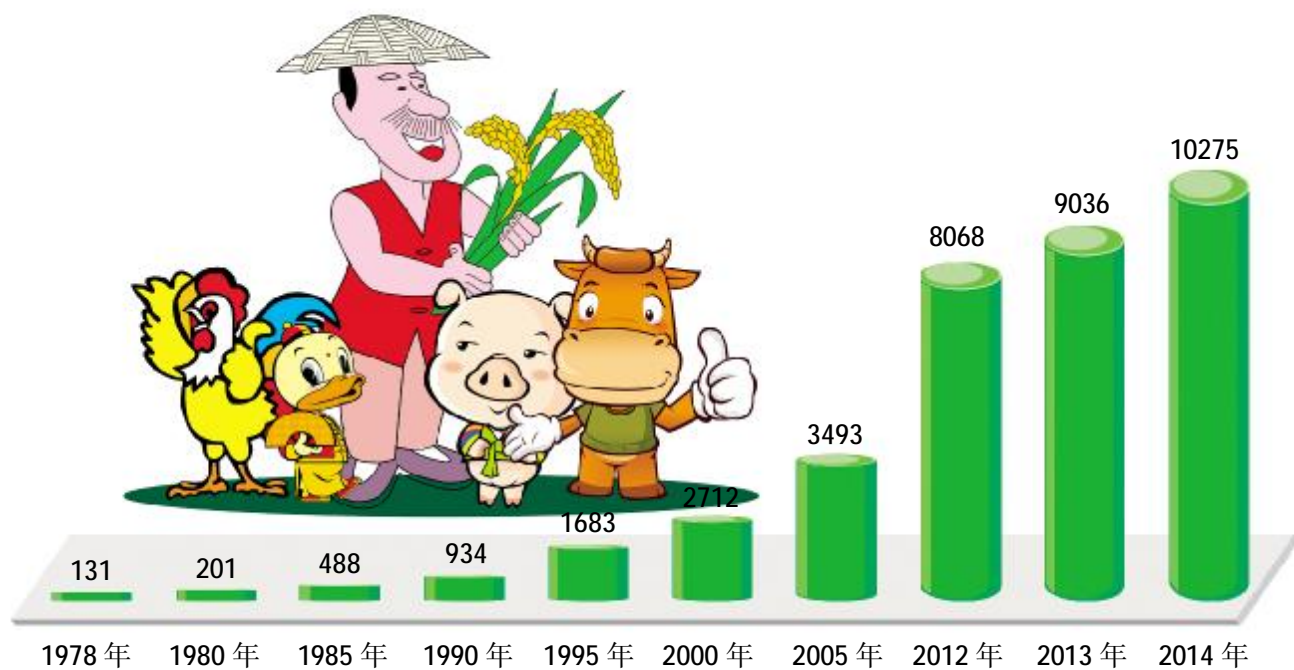
主要年份银川市地方财政收入、支出(亿元)



主要年份银川市城镇居民人均可支配收入(元)



主要年份银川市农村居民人均可支配收入(元)



目 录

CONTENTS

特 载

Special Issue

政府工作报告

——2015年1月28日在银川市第十四届人民代表大会第三次会议上…………… (3)

Government Work Report Yinchuan

——Report on the third session of the fourteen congress On January 28, 2015

银川市2015年国民经济和社会发展规划…………… (12)

Report on the Implementation Situation of Yinchuan National Economy and Social Development Planning in 2015

关于2014年银川市地方预算执行情况与2015年地方预算草案的报告

——在第十四届人民代表大会第三次会议上…………… (17)

Report on the Implementation Situation of Yinchuan' Budget in 2014 and the Draft Budget for 2015

——Report on the Third Session of the Fourteen Congress

中华人民共和国2014年国民经济和社会发展统计公报^[1]…………… (24)

Statistical Bulletin on the 2014 National Economic Social Development of People's Republic of China

宁夏回族自治区2014年国民经济和社会发展统计公报^[1]…………… (37)

Statistical Bulletin on the 2014 National Economic Social Development of Ningxia

银川市2014年国民经济和社会发展统计公报…………… (45)

Statistical Bulletin on the 2014 National Economic Social Development of Yinchuan

统计资料

Statistical Data

一、综合

General Survey

1—1 行政区划及区划面积…………… (53)

Administrative Divisions and Area of Zoning

1—2 气象情况…………… (54)

Meteorology

1—3 主要年份地区生产总值…………… (56)

Gross Domestic Product in Main Years

1—4	主要年份地区生产总值构成	(58)
	Composition of Gross Domestic Product in Main Years	
1—5	主要年份地区生产总值指数	(60)
	Indices of Gross Domestic Product in Main Years	
1—6	主要年份地区生产总值指数	(62)
	Indices of Gross Domestic Product in Main Years	
1—7	分行业增加值及构成	(64)
	Value-added by Sector and Composition	
1—8	主要年份人均社会经济发展主要指标	(65)
	Key Indicators of Per Capita Socio-economic Development in Main Years	
1—9	主要年份国民经济和社会发展主要指标	(68)
	Principal Indicators on National Economic and Social Development in Main Years	
1—10	主要年份国民经济和社会发展结构指标	(72)
	Structural Indicators on National Economic and Social Development in Main Years	
1—11	平均每天主要社会经济活动	(76)
	Major Indicators on Average Daily Social and Economic Activities	
1—12	银川市主要经济指标与全国、全区对比	(78)
	The Main Economic Indicators of Yinchuan Compared to Country and Region	
1—13	主要年份银川市分县(市)区国民经济和社会发展主要指标	(80)
	Major Indicators on National Economic and Social Development in Main Years by City and Country	
	主要统计指标解释	(88)

二、人口及劳动力

Population and Labor Resources

2—1	主要年份人口发展情况	(91)
	Basic Statistics of Population Development in Main Years	
2—2	户数、人口及变动情况	(93)
	Household, Population and Change Conditions	
2—3	主要年份全市人口自然变动情况	(93)
	Natural Change of City Population in Main Years	
2—4	常住人口计划生育情况	(94)
	The Resident Population of Family Planning	
2—5	常住人口节育情况	(94)
	The Resident Population of Family Birth Control	
2—6	婚姻状况	(94)
	Marital Status	
2—7	全社会就业人员情况	(95)
	Total Number of Employed Persons in the Whole Country	
2—8	主要年份城镇非私营单位就业人员和劳动报酬情况	(96)
	Basic Statistics of Employees and Earning in Main Years	

2—9	全市城镇非私营单位就业人员人数	(98)
	Basic Statistics of Employees and Earning in Main Years	
2—10	全市城镇非私营单位就业人员劳动报酬	(102)
	Earning of Employed Persons in the Private Institutions of City Units	
2—11	市区城镇非私营单位就业人员人数	(106)
	Number of Engaged Persons in the Private Institutions of City Urban Units	
2—12	市区城镇非私营单位就业人员劳动报酬	(110)
	Revenue of Engaged Persons in the Private Institutions of City Urban Units	
	主要统计指标解释	(114)

三、农业

Agriculture

3—1	主要年份农林牧渔业总产值	(117)
	Gross Output Value of Agriculture, Forestry, Animal Husbandry and Fishery in Main Years	
3—2	主要年份农林牧渔业总产值指数	(119)
	Agriculture, Forestry, Animal Husbandry and Fishery Related Indices in Main Years	
3—3	主要年份农林牧渔业总产值指数	(121)
	Agriculture, Forestry, Animal Husbandry and Fishery Related Indices in Main Years	
3—4	主要年份农民生活情况及主要农产品产量	(123)
	Farmers Living Conditions and Output of Major Farm Products in Main Years	
3—5	农林牧渔业总产值	(124)
	Gross Output Value of Agriculture, Forestry, Animal Husbandry and Fishery	
3—6	农林牧渔业增加值	(132)
	Value-added of Agriculture, Forestry, Animal Husbandry and Fishery	
3—7	农业基本情况及从业人员	(134)
	Basic Statistics on Rural Areas and Employed Persons	
3—8	农业主要能源物资消耗及农用水利建设情况	(136)
	Major Energy Material Consumption and Water Conservancy Construction on Agriculture	
3—9	主要农产品生产情况	(138)
	Production of Major Farm Products	
3—10	蔬菜及特种作物生产情况	(140)
	Production of Vegetables and Specialty Crops	
3—11	水果、枸杞生产情况	(145)
	Production of Fruits and Wolfberrys	
3—12	林业生产情况	(150)
	Production of Forestry	
3—13	渔业生产情况	(151)
	Production of Fishery	
3—14	畜牧业生产情况	(152)
	Production of Animal Husbandry	

主要统计指标解释	(154)
----------------	-------

四、工业能源

Industry and Energy

4—1 主要年份全部工业总产值	(157)
Gross Output Value of Industrial in Main Years	
4—2 主要年份工业产品产量	(159)
Output of Major Industrial Products in Main Years	
4—3 主要年份规模以上工业总产值	(162)
Gross Industrial Output Value of Enterprises above Designated Size in Main Years	
4—4 全市规模以上工业企业增加值	(164)
Main Economic Indicators of Industrial Enterprises above Designated Size	
4—5 规模以上工业企业主要产品产量	(166)
Output Volume of Major Industrial Products in Enterprises above Designated Size	
4—6 全市规模以上工业企业主要经济指标	(168)
Main Economic Indicators of Industrial Enterprises above Designated Size	
4—7 规模以上工业企业主要经济指标(市区)	(192)
Main Economic Indicators of Industrial Enterprises above Designated Size(City)	
4—8 工业企业按工业总产值排序前 50 名	(216)
The Sort before 50 of Industrial Enterprises According to Industrial Output Value	
4—9 工业企业按固定资产原价排序前 50 名	(218)
The Sort before 50 of Industrial Enterprises According to Original Value of Fixed Assets	
4—10 工业企业按利税总额排序前 50 名	(220)
The Sort before 50 of Industrial Enterprises According to Total Profits and Taxes	
4—11 全市规模以上工业分行业产值能耗	(222)
Energy Consumption of Industrial Enterprises above Designated Size by Industries	
4—12 全市规模以上工业企业能源购进、消费与库存情况	(224)
Energy Purchase, Consumption and Inventory of Industrial Enterprises above	
4—13 全市规模以上工业企业能源购进、消费与库存附表情况	(226)
Energy Purchase, Consumption and Inventory of Industrial Enterprises above	
4—14 全市规模以上工业分品种分行业能源消费	(228)
Energy Consumption of Industrial Enterprises above Designated Size by Variety by Industries	
4—15 规模以上工业分行业产值能耗(市区)	(238)
Energy Consumption of Industrial Enterprises above Designated Size by Industries(City)	
4—16 规模以上工业企业能源购进、消费与库存情况(市区)	(240)
Energy Purchase, Consumption and Inventory of Industrial Enterprises above Designated Size(City)	
4—17 规模以上工业企业能源购进、消费与库存附表情况(市区)	(244)
Energy Purchase, Consumption and Inventory of Industrial Enterprises above	
4—18 规模以上工业分品种分行业能源消费(市区)	(246)
Energy Consumption of Industrial Enterprises above Designated Size by Variety by Industries(City)	

4—19 全市规模以上工业企业水消费	(252)
Water Consumption of Industrial Enterprises above Designated Size	
4—20 全市规模以上工业企业水消费(市区)	(252)
Water Consumption of Industrial Enterprises above Designated Size	
主要统计指标解释	(253)

五、固定资产投资

Investment in Fixed Assets

5—1 主要年份全社会固定资产投资	(256)
Total Investment in Fixed Assets of the Whole Country in Main Years	
5—2 主要年份按行业分的城镇固定资产投资	(258)
Total Investment in Fixed Assets By Sector in Main Years	
5—3 全社会固定资产投资及房屋建筑面积	(260)
Total Investment in Fixed Assets in the Whole Country and Area of Aousing Construction	
5—4 按国民经济行业分的固定资产投资	(262)
Total Investment in Fixed Assets By Sector	
5—5 各种分组的固定资产投资	(264)
Total Investment in Fixed Assets By Sector	
5—6 固定资产投资效果	(266)
The Effect of Fixed Assets Inverstment	
5—7 主要重点项目建设情况	(268)
Costruction Condition of Major Keystone Project	
5—8 房地产开发企业投资情况	(270)
Investment Statistics on Enterprises for Real Estate Development	
5—9 房地产开发企业经营情况	(276)
Operating Statistics on Enterprises for Real Estate Development	
5—10 房地产开发施工、竣工房屋面积	(282)
Floor Space of Buildings under Construction and Completed for Real Estate Development	
5—11 房地产开发商品房销售与出租情况	(288)
Saled and Rented of Real Estate Commercialized Buildings	
5—12 房地产开发企业资质等级一、二级企业名单	(300)
The List of Real Estate Development Enterprise by Qualthication Clriteria of Frist and Second Grade	
主要统计指标解释	(302)

六、建筑业

Construction

6—1 主要年份建筑业主要指标	(304)
Main Indicators on Construction Enterprises in Main Years	
6—2 全部建筑业企业主要指标	(306)
Main Indicators on Construction Enterprises	

6—3	建筑业总产值	(310)
	Total Output Value of Construction	
6—4	建筑业合同签订及承包工程完成情况	(314)
	Contracts Signed and Completion of Contracted Projects by Construction Enterprises	
6—5	房屋建筑施工面积及竣工面积	(318)
	Floor Space of Buildings Constructed and Completed	
6—6	房屋建筑竣工价值	(324)
	Output Value of Floor Space of Buildings Completed	
6—7	建筑业企业自有施工机械设备及劳动人员情况	(328)
	Machinery and Equipment Owned and Employed Persons by Construction Enterprises	
6—8	建筑业企业财务状况	(332)
	Financial Indicators on Construction Enterprises	
6—9	劳务分包建筑业企业生产经营情况	(342)
	Production and Business Statistics of Labour Subcontractors in Construction Industry	
6—10	全部建筑业企业主要指标(市区)	(348)
	Main Indicators on Construction Enterprises(City)	
6—11	建筑业总产值(市区)	(352)
	Total Output Value of Construction(City)	
6—12	建筑业合同签订及承包工程完成情况(市区)	(356)
	Contracts Signed and Completion of Contracted Projects by Construction Enterprises(City)	
6—13	房屋建筑施工面积及竣工面积(市区)	(360)
	Floor Space of Buildings Constructed and Completed(City)	
6—14	房屋建筑竣工价值(市区)	(364)
	Output Value of Floor Space of Buildings Completed(City)	
6—15	建筑业企业自有施工机械设备及劳动人员情况(市区)	(368)
	Machinery and Equipment Owned and Employed Persons by Construction Enterprises(City)	
6—16	建筑业企业财务状况(市区)	(372)
	Financial Indicators on Construction Enterprises(City)	
6—17	劳务分包建筑业企业生产经营情况(市区)	(382)
	Production and Business Statistics of Labour Subcontractors in Construction Industry(City)	
6—18	建筑业总承包资质等级一、二级企业名单	(388)
	Construction Industry List by Contracted Qualification Criteria with First or Second Grade	
6—19	建筑业专业承包资质等级一、二级企业名单	(391)
	Construction Industry List by Professional Contractor Qualification Criteria with First or Second Grade	
	主要统计指标解释	(393)

七、交通运输与邮电

Transport, Postal and Telecommunication Services

7—1	主要年份交通运输业主要经济指标	(397)
	Major Economic Indicators of Transport Conveyance in Main Years	

7—2	主要年份邮电业主要经济指标	(398)
	Major Economic Indicators of Post and Telecommunication Services in Main Years	
7—3	全社会客货运输量	(399)
	Traffic Volume of Passenger and Freight	
7—4	机动车拥有量	(399)
	Ownership Volume of Motor Vehicle	
7—5	邮政、电信业务量	(400)
	Business Volume of Post and Telecommunication Services	
	主要统计指标解释	(402)

八、内贸、外贸和旅游

Domestic Trade, Foreign Trade and Tourism

8—1	主要年份社会消费品零售总额分类情况	(405)
	Total Retail Saled Values of Consumer Goods by Category in Main Years	
8—2	社会消费品零售总额	(407)
	Total Retail Saled of Consumer Goods	
8—3	限额以上批发和零售业商品购进、销售、库存总额	(408)
	Total Purchases, Sales and Stock of Enterprises above Designated Size of Wholesale and Retail Trades	
8—4	限额以上批发和零售业商品分类销售额	(416)
	Saled Values of Enterprises above Designated Size of Wholesale and Retail Trades by Category	
8—5	限额以上批发和零售业法人企业主要财务状况	(418)
	Financial Indicators of Wholesale and Retail by Enterprises above Designated Size	
8—6	限额以上批发和零售业连锁经营情况	(458)
	Chain Operations Statistics of Wholesale and Retail by Enterprises above Designated Size	
8—7	限额以上住宿和餐饮业经营情况	(464)
	Bussiness of Hotels and Catering Servies by Enterprises above Designated Size	
8—8	限额以上住宿和餐饮业法人企业主要财务状况	(472)
	Financial Indicators of Hotels and Catering Servies by Enterprises above Designated Size	
8—9	限额以上批发和零售业购进、销售、库存总额(市区)	(508)
	Total Purchases, Sales and Stock of Wholesale and Retail Trades by Enterprises above Designated Size(City)	
8—10	限额以上批发和零售业商品分类销售额(市区)	(524)
	Sale Values of Wholesale and Retail by Enterprises above Designated Size by Category(City)	
8—11	限额以上批发和零售业法人单位主要财务状况(市区)	(526)
	Financial Indicators of Wholesale and Retail by Enterprises above Designated Size(City)	
8—12	限额以上住宿和餐饮业经营情况(市区)	(574)
	Bussiness of Hotels and Catering Servies by Enterprises above Designated Size(City)	
8—13	限额以上住宿和餐饮业法人企业主要财务状况(市区)	(582)
	Financial Indicators of Hotels and Catering Servies by Enterprises above Designated Size	
8—14	重点商品交易市场成交情况	(606)
	Basic Statistics on Commodity Exchange Markets of Transaction Value	

8—15 利用外资情况	(610)
Utilization of Foreign Capital	
8—16 主要出口商品数量	(610)
Number of Major Export Commodities	
8—17 主要出口商品数量	(611)
Number of Major Export Commodities	
8—18 旅游情况	(611)
Basic Statistics of Traveling	
8—19 批发零售企业按销售额排序(市区)	(612)
The Sort of Wholesale and Retail Enterprises in Terms of Sales Value(City)	
8—20 批发零售企业按零售额排序(市区)	(613)
The Sort of Wholesale and Retail Enterprises in Terms of Retail Value(City)	
8—21 批发零售企业按固定资产合计排序(市区)	(614)
The Sort of Wholesale and Retail Enterprises in Terms of Original Value of Fixed Assets(City)	
8—22 批发零售企业按利润总额排序(市区)	(615)
The Sort of Wholesale and Retail Enterprises in Terms of Total Profits(City)	
8—23 住宿餐饮业企业按营业收入排序	(616)
The Sort of Hotels and Catering Servies Enterprises by Business Income	
8—24 住宿餐饮业企业按客房收入排序	(617)
The Sort of Hotels and Catering Servies Enterprises by Hotel Rooms Income	
8—25 商品交易市场按成交额排序	(618)
The Sort of Commodity Trading Market by Turnover Values	
8—26 商品交易市场按营业面积排序	(618)
The Sort of Commodity Trading Market by Business Area	
8—27 银川市星级宾馆一览表	(619)
List of Star Hotels in Yinchuan City	
主要统计指标解释	(620)

九、财政金融保险

Governement Finance, Financial Intermediation and Insurance

9—1 主要年份地方财政收支情况	(625)
Local Financial Revenue and Expenditure in Main Years	
9—2 地方财政收入	(627)
Local Financial Revenue	
9—3 地方财政支出	(628)
Local Financial Expenditure	
9—4 主要年份金融机构存、贷款余额	(629)
Total Deposits and Loans of Financial Institutions in Main Years	
9—5 金融机构年末存、贷款余额	(631)
Total Deposits and Loans of Financial Institutions at Year-end	

9—6	中资全国性大型银行年末存、贷款余额	(632)
	Total Deposits and Loans of Financial Institutions at Year-end	
9—7	政策性银行年末存、贷款余额	(633)
	Total Deposits and Loans of Policy Banks at Year-end	
9—8	地方性金融机构年末存、贷款余额	(634)
	Total Deposits and Loans of Local Financial Institutions at Year-end	
9—9	保险业务情况	(635)
	Basic Statistics for Insurance Companies	
	主要统计指标解释	(636)

十、人民生活和物价

People's Living Conditions and Price Indices

10—1	主要年份城市居民收支及价格指数情况	(638)
	Income and Expenditure of Urban Households and Price Indices in Main Years	
10—2	城镇居民家庭就业情况	(640)
	Employed Conditions of Urban Households	
10—3	城镇居民家庭年末主要消费拥有情况	(644)
	Employed Conditions of Urban Ownership Volume of Major Consumer Goods by Urban Households at Year-end	
10—4	城镇居民家庭现金收支情况(年人均)	(646)
	Basic Statistics of Cash Income and Expenditure by Urban Households(Annual Average)	
10—5	城镇居民平均每人全年购买商品数量	(652)
	Employed Conditions of Urban Households	
10—6	城镇居民家庭住房基本情况	(654)
	Housing Statistics of Urban Households	
10—7	农村居民家庭基本情况	(656)
	Basic Statistics of Rural Households	
10—8	农民人均总收入、可支配收入	(658)
	Per Capita Annual Total Income and Net Income of Rural Households	
10—9	农民人均总支出	(660)
	Total Expenditure of Per Capita Annual by Rural Households	
10—10	农民人均生活消费支出	(662)
	Per Capita Consumption Expenditure of Rural Households	
10—11	农民人均消费品消费量	(664)
	Per Capita Consumption of Consumer Goods by Rural Households	
10—12	农民百户耐用消费品拥有量	(666)
	Number of Durable Consumer Goods Owned Per Hundred by Rural Households	
10—13	居民消费价格指数	(668)
	Consumer Price Indices	
10—14	商品零售价格分类指数	(688)
	Retail Price Indices by Classification	

10—15	各种物价总指数	(689)
	Variety of Price Indices	
10—16	工业生产者出厂价格指数	(690)
	Industrial Producer Price Indices	
10—17	工业生产者购进价格指数	(694)
	Purchasing Price Indices of Industrial Producer	
10—18	房地产价格指数	(694)
	Price Indices of Real Estate	
	主要统计指标解释	(696)

十一、城市公用事业

City Public Utilities

11—1	主要年份城市设施水平	(698)
	The Level of Urban Facilities in Main Years	
11—2	主要年份城市环境卫生	(698)
	Environmental Sanitation in Main Years	
11—3	主要年份城市供水	(700)
	Tap Water Supply of City in Main Years	
11—4	主要年份城市园林绿化	(700)
	Parks and Green Areas of City in Main Years	
11—5	主要年份城市公共交通	(700)
	Public Transportation of City in Main Years	
11—6	主要年份市政建设及城市燃气	(702)
	Public Transportation of City in Main Years	
11—7	主要年份城市规模及用地情况	(702)
	Size and Land Used of City in Main Years	
	主要统计指标解释	(704)

十二、教育、科学、文化

Education, Science and Culture

12—1	主要年份各类学校在校学生数	(706)
	Number of Students Enrollment by Level and Type in Main Years	
12—2	主要年份各类学校专任教师数	(708)
	Number of Full-time Teachers by Level and Type of Schools in Main Years	
12—3	教育事业	(710)
	Education	
12—4	学龄儿童入学和小学、初中毕业生情况	(712)
	Enrollment of School-age Children and Graduates of Primary and Secondary Schools	
12—5	广播电视基本情况	(713)
	Basic Statistics on Radio and TV Stations	

12—6	新闻出版情况	(713)
	Publication of Books, Magazines and Newspapers	
12—7	公共图书馆基本情况	(714)
	Facilities and Services of Public Libraries	
12—8	艺术表演团体基本情况	(714)
	Basic Statistics of Art Performance Troupes	
12—9	群众艺术馆、文化馆基本情况	(714)
	Basic Statistics of Mass Art Centres and Cultral Centres	
12—10	银川市规模以上工业企业科技活动情况	(716)
	Basic Statistics on Scientific Reserch of Indusrtrial Enterprises above Designated Size in Yinchuan	
	主要统计指标解释	(717)

十三、卫生、体育、民政、司法及其他

Public Health, Sports, Civil Administration, Justic and Others

13—1	主要年份卫生发展情况	(720)
	Basic Statistics of Health Care Development in Main Years	
13—2	卫生机构、床位、人员数	(722)
	Number of Health Care Institutions, Beds and Persons	
13—3	卫生事业	(724)
	Health Protection	
13—4	中心敬老院、敬老院情况	(724)
	Basic Statistics of Homes for the Elderly	
13—5	群众体育活动情况	(724)
	Basic Statistics of Mass Sports	
13—6	体育场地数(标准)	(725)
	Number of Sports Venues(Standard)	
13—7	重点优抚对象人员情况	(725)
	Basic Statistics of Key Preferential Treatment Group	
13—8	社会救济对象情况	(726)
	Basic Statistics of Social Relief	
13—9	律师、公证、调解工作基本情况	(726)
	Basic Statistics on Lawyers, Notarization and Mediation	
13—10	社会治安	(727)
	Public Security	
13—11	银川市一级以上地震情况	(727)
	Basic Statistics of Level One Grade above Earthquake	
13—12	工业“三废”排放及处理利用情况	(728)
	Basic Statistics of Industrial Waste Water, Waste Gas&Solid Wastes Discharge and Utilization	
13—13	万元工业增加值主要污染物排放强度	(728)
	Intensity of Main Pollutant Emissions by Ten Thousand Value Added of Industry	

主要统计指标解释	(730)
----------------	-------

十四、全区分市县资料

Statistical Data by City and County

14—1 各市县地区生产总值	(733)
Gross Domestic Product by City and Country	
14—2 各市县农林牧渔业总产值	(734)
Gross Output Value of Agriculture, Forestry, Animal Husbandry and Fishery by City and Country	
14—3 各市县规模以上工业企业主要经济指标	(735)
Main Economin Indicators on Industrial Enterprises above Designated Size by City and Country	
14—4 各市县固定资产投资	(739)
Investment in Fixed Assets in Urban Area by City and Country	
14—5 各市县社会消费品零售总额	(740)
Total Retail Sales of Consumer Goods by City and Country	
14—6 各地市县地方公共财政收入	(741)
Local Public Financial Revenue by Prefecture, City and Country	

附 记

Apprndix

2014 年大事记	(745)
-----------------	-------

1



综合

General Survey



1—1 行政区划及区划面积

Administrative Divisions and Area of Zoning

(2014)

县(市)区	County, Municipalities and District	镇 (个) Towns (unit)	乡 (个) Townships (unit)	街道办事处 (个) Street Communities (unit)	居民委员会 (个) Neighbourhood Committees (unit)	村民委员会 (个) Village Committees (unit)	区划面积 (平方公里) Area of Zoning (sq.km)
总计	Total	20	6	23	205	281	9025.38
市区	City	6	2	22	165	83	2310.53
兴庆区	Xingqing	2	2	11	72	42	828.26
金凤区	Jinfeng	2		5	40	24	353.00
西夏区	Xixia	2		6	53	17	1129.27
永宁县	Yongning	5	1		17	67	1178.68
贺兰县	Helan	4	1		11	62	1527.20
灵武市	Lingwu	5	2	1	12	69	4008.97

1-1 续表 continued

县(市)区	County, Municipalities and District	年末总人口 (万人) Population at Year-end (10 000 persons)	人口密度 (人/平方公里) Population Density (person/sq.km)	乡、镇、街道办事处名称 Townships, Towns and Street Communities
总计	Total	212.89	236	
市区	City	137.34	594	
兴庆区	Xingqing	72.51	875	大新镇 掌政镇 通贵乡 月牙湖乡 凤凰北街 富宁街 中山南街 胜利街 文化街 解放西街 新华街 玉皇阁北街 丽景街 前进街 银古路等街道办事处
金凤区	Jinfeng	34.91	989	良田镇 丰登镇 黄河东路 满城北街 长城中路 北京中路 上海西路等办事处
西夏区	Xixia	29.92	265	兴泾镇 镇北堡镇 西花园 朔方路 北京西路 文昌路 宁华路 贺兰山西路等办事处
永宁县	Yongning	23.26	197	李俊镇 闽宁镇 杨和镇 望洪镇 望远镇 胜利乡
贺兰县	Helan	24.66	161	刁岗镇 金贵镇 立岗镇 洪广镇 常信乡
灵武市	Lingwu	27.63	69	临河镇 东塔镇 崇兴镇 马家滩镇 郝家桥镇 白土岗乡 梧桐树乡 城区街道办事处

1—2 气象情况

(2014)

月 份	Month	平均气温(℃) Average Temperature(℃)				降水量(毫米) Precipitation(mm)			
		银川 Yinchuan	永宁 Yongning	贺兰 Helan	灵武 Lingwu	银川 Yinchuan	永宁 Yongning	贺兰 Helan	灵武 Lingwu
一月	January	-3.9	-3.6	-5.8	-4.8				
二月	February	-2.6	-2.5	-3.8	-3.2	4.4	4.7	2.8	7.5
三月	March	7	7.2	5.7	6.6	0			0
四月	April	14	14	13.1	13.5	30.6	30.8	29.1	34.6
五月	May	18.5	18.7	17.2	17.6	1.7	0.8	3.3	4
六月	June	22.6	22.5	21.2	21.7	34	46.7	62.2	56.2
七月	July	24.7	24.8	23.6	24	22.8	21.1	27.1	17.9
八月	August	21.4	21.3	20.8	20.4	31.6	57.0	31.9	55.2
九月	September	18	18	16.8	17.2	14.5	13.1	32.6	34.3
十月	October	11.9	12.3	11	10.6	22.5	16.6	23.8	14.9
十一月	November	2.3	2.6	1.7	1.5	7.1	5.3	5.5	4
十二月	December	-5.6	-5.1	-6.6	-5.3				

1-2 续表

(2014)

月 份	Month	平均风速(米/秒) Average Wind Speed(m/second)				平均相对湿度(%) Mean Relative Humidity(%)			
		银川 Yinchuan	永宁 Yongning	贺兰 Helan	灵武 Lingwu	银川 Yinchuan	永宁 Yongning	贺兰 Helan	灵武 Lingwu
一月	January	1.4	1.2	0.8	2.1	38	34.0	44.0	37
二月	February	1.8	1.3	1	2	56	55	59	61
三月	March	1.8	1.5	1.2	2.1	31	28	36	34
四月	April	1.9	1.6	1	2.1	45	47.0	50.0	50
五月	May	2.3	1.9	1.2	2.5	30	33.0	38.0	37
六月	June	1.7	1.6	0.9	1.9	49	55.0	60.0	57
七月	July	1.8	1.7	0.9	2.1	54	58.0	62.0	59
八月	August	1.7	1.4	0.8	1.8	62	70.0	70.0	71
九月	September	1.5	1.2	0.6	1.6	64	71.0	75.0	72
十月	October	1.4	1.4	0.7	2	62	63.0	68.0	68
十一月	November	1.5	1	0.8	1.9	64	67.0	69.0	66
十二月	December	1.7	1.4	1	2.9	41	44	50	41

注:2014年以后永宁、贺兰、灵武三站已停止观测蒸发量记录。

Meteorology

蒸发量(毫米) Evaporation(mm)				日照时数(小时) Hours of Sunshine(hour)			
银川 Yinchuan	永宁 Yongning	贺兰 Helan	灵武 Lingwu	银川 Yinchuan	永宁 Yongning	贺兰 Helan	灵武 Lingwu
51				202.3	232.9	219.8	239.2
58.2				151.4	171.4	162.2	169.1
150.3				244.6	269.1	262.1	267.3
113.5				194.7	235	221.7	216.9
184.4				297.6	317.6	305.61.2	321.9
161.7				267.8	274.8	264.6	277.3
172.7				312.9	318.2	305.5	302.4
138.7				250.9	252.7	260.6	244.4
97.9				65.8	201	195.3	209.1
82.9				225.7	240.9	222	253.8
52.9				169.4	182.2	169.8	207.5
48.8				215.2	226.7	204	259.7

continued

大风日数(日) Days of Wind(day)				雨日数(日) Days of Rain(day)			
银川 Yinchuan	永宁 Yongning	贺兰 Helan	灵武 Lingwu	银川 Yinchuan	永宁 Yongning	贺兰 Helan	灵武 Lingwu
			1				
				1			
				2			1
			1	12	10	12	10
	1		2	5	3	4	4
			2	14	12	13	11
	1			10	9	9	8
				15	15	14	15
				13	11	12	12
				7	7	7	5
			1	5	4	5	4
2			1				

a) Yongning, Helan and Lingwu has stopped observation evaporation since 2014.

1—3 主要年份地区生产总值

Gross Domestic Product in Main Years

单位:万元

(按当年价格计算 calculated at current prices)

(10 000 yuan)

年份 Year	地区生产 总值 Gross Domestic Product	第一产业 Primary Industry	第二产业 Secondary Industry	第二产业		第三产业 Tertiary Industry	交通运输、 仓储和邮 政业 Transport, Storage and PostService	批发和零售业、 住宿和餐饮业 Wholesale, Retail Trade, Hoteling and Catering Services	人均地区生产 总值(元/人) Per Capita Gross Domestic Produc (yuan/person)
				工业 Industry	建筑业 Construction				
1949	2025	1484	130	118	12	411	74	63	86
1950	2498	1885	149	131	18	464	84	125	103
1951	3486	2725	227	191	36	534	112	168	137
1952	3374	2343	396	278	118	635	146	186	126
1953	3833	2587	490	348	142	756	218	220	133
1954	4152	2715	560	384	176	877	278	260	134
1955	5064	3317	729	509	220	1018	346	278	154
1956	5443	3192	949	688	261	1302	486	337	159
1957	5716	2986	1143	963	180	1587	572	404	162
1958	8370	3380	2022	1359	663	2968	1189	746	221
1959	11758	3415	4481	3240	1241	3862	1214	1286	276
1960	13424	2691	6059	4612	1447	4674	1345	1463	288
1961	11225	3103	3632	3052	580	4490	1067	1483	240
1962	9188	3181	2664	2296	368	3343	786	980	211
1963	10284	3970	2772	2354	418	3542	827	1097	241
1964	10696	3739	3121	2532	589	3836	920	1124	240
1965	13338	5137	4222	3059	1163	3979	1078	1156	284
1966	17623	5516	7267	5947	1320	4840	1348	1369	363
1967	16109	4547	7650	6573	1077	3912	1089	1081	322
1968	16347	4374	7929	5491	2438	4044	1017	1149	309
1969	20202	5205	10172	8025	2147	4825	1311	1226	360
1970	24481	6111	12335	10855	1480	6035	1457	1478	415
1971	26132	7584	11418	10445	973	7130	1789	1851	427
1972	27538	7756	12016	10711	1305	7766	1930	1997	433
1973	28904	9152	11993	10605	1388	7759	2040	2069	437
1974	30101	7711	14523	13134	1389	7867	2093	2157	439
1975	34183	8139	17494	16129	1365	8550	2328	2287	483
1976	30851	6777	16035	14556	1479	8039	2161	2125	423
1977	33148	7078	17356	15462	1894	8714	2648	2271	441
1978	38222	7902	20245	18352	1893	10075	3202	2535	494
1979	41938	8639	22247	19444	2803	11052	3084	2820	527
1980	44412	10750	21982	18514	3468	11680	3529	3194	546
1981	46487	13019	21089	16140	4949	12379	3559	3655	559
1982	54549	16983	22778	17496	5282	14788	4862	4013	641

1-3 续表 continued

单位:万元

(按当年价格计算 calculated at current prices)

(10000 yuan)

年份 Year	地区生产 总值 Gross Domestic Product	第一产业 Primary Industry	第二产业 Secondary Industry	第二产业		第三产业 Tertiary Industry	交通运输、 仓储和邮 政业 Transport, Storage and Post Service	批发和零售业、 住宿和餐饮业 Wholesale, Retail Trade, Hoteling and Catering Services	人均地区生产 总值(元/人) Per Capita Gross Domestic Product (yuan/person)
				工业 Industry	建筑业 Construction				
1983	64259	20044	27625	21848	5777	16590	5311	4590	740
1984	76756	24199	32715	24739	7976	19842	6685	4797	869
1985	94160	26286	42656	31326	11330	25218	8202	6837	1045
1986	111227	29980	49522	35973	13549	31725	9453	7813	1210
1987	132621	35567	55887	42430	13457	41167	11107	9072	1398
1988	168776	41278	67884	56327	11557	59614	11914	13203	1730
1989	207904	47293	87458	76787	10671	73153	14607	14841	2081
1990	231978	54868	92126	79482	12644	84984	11931	18579	2269
1991	270931	56593	112312	95973	16339	102026	15862	24997	2596
1992	320781	62329	138547	111057	27490	119905	18397	33689	3021
1993	432948	67372	202716	169764	32952	162860	26548	48531	4007
1994	571199	94993	268989	208527	60462	207217	32032	57667	5180
1995	717130	120037	310488	250658	59830	286605	44982	65922	6374
1996	827908	132842	367624	277398	90226	327442	61481	70838	7228
1997	951001	150519	406055	300693	105362	394427	7645	78802	8152
1998	1040857	155596	431705	303314	128391	453556	92422	96850	8769
1999	1145303	148970	473950	331604	142346	522383	107746	111132	9518
2000	1287473	143520	541292	383712	157580	602661	124901	124067	10404
2001	1440965	149840	595773	429809	165964	695352	143696	135795	11244
2002	1670921	155463	677801	493294	184507	837657	162583	157863	12716
2003	2015881	147152	858178	601247	256931	1010551	184020	187805	15159
2004	2508483	174756	1107760	866935	240825	1225967	184020	223081	18526
2005	2935714	194508	1325490	1040196	285294	1415716	209520	269605	21091
2006	3499164	210308	1632668	1275043	357625	1656188	225133	319793	24532
2007	4477383	248997	2129367	1684279	445088	2099019	298101	341911	30513
2008	5637874	300661	2674577	2085960	588617	2662636	390421	470510	34473
2009	6442421	328471	3142263	2366427	775836	2971687	429077	488431	38392
2010	7926140	402858	4002448	2987022	1015426	3520834	503756	583014	42771
2011	9866761	470509	5252471	3964581	1287890	4143781	634854	687791	48964
2012	11509344	509518	6190501	4719172	1471330	4809324	646693	708359	56528
2013	12890199	554241	6885962	5232998	1652964	5449996	685282	741874	62437
2014	13886244	527990	7501071	5552683	1950528	5857185	612246	708364	65942

注:1993-2010年数据为经济普查年度调整数。2008-2014年人均地区生产总值为常住人口计算。

a) Date in the table from 1993 to 2010 for the economic census year adjustment. From 2008 to 2014 per capita GDP calculated by resident population.

1—4 主要年份地区生产总值构成

Composition of Gross Domestic Product in Main Years

单位:%

(按当年价格计算 calculated at current prices)

(%)

年份 Year	地区生产 总值 Gross Domestic Product	第一产业 Primary Industry	第二产业 Secondary Industry	第二产业		第三产业 Tertiary Industry	交通运输、 仓储和邮政业 Transport, Storage and Post Service	批发和零售业、 住宿和餐饮业 Wholesale, Retail Trade, Hoteling and Catering Services
				工业 Industry	建筑业 Construction			
1949	100	73.3	6.4	5.8	0.6	20.3	3.7	3.1
1950	100	75.5	6.0	5.2	0.8	18.5	3.4	5.0
1951	100	78.2	6.5	5.5	1.0	15.3	3.2	4.8
1952	100	69.4	11.8	8.2	3.6	18.8	4.3	5.5
1953	100	67.5	12.8	9.1	3.7	19.7	5.7	5.7
1954	100	65.4	13.5	9.3	4.2	21.1	6.7	6.3
1955	100	65.5	14.4	10.1	4.3	20.1	6.8	5.5
1956	100	58.6	17.5	12.6	4.9	23.9	8.9	6.2
1957	100	52.2	20.0	16.9	3.1	27.8	10.0	7.1
1958	100	40.4	24.2	16.2	8.0	35.4	14.2	8.9
1959	100	29.1	38.1	27.6	10.5	32.8	10.3	10.9
1960	100	20.0	45.2	34.4	10.8	34.8	10.0	10.9
1961	100	27.6	32.4	27.2	5.2	40.0	9.5	13.2
1962	100	34.6	29.0	25.0	4.0	36.4	8.6	10.7
1963	100	38.6	27.0	22.9	4.1	34.4	8.0	10.7
1964	100	35.0	29.2	23.7	5.5	35.8	8.6	10.5
1965	100	38.5	31.7	22.9	8.8	29.8	8.1	8.7
1966	100	31.3	41.2	33.7	7.5	27.5	7.6	7.8
1967	100	28.2	47.5	40.8	6.7	24.3	6.8	6.7
1968	100	26.8	48.5	33.6	14.9	24.7	6.2	7.0
1969	100	25.8	50.4	39.7	10.7	23.8	6.5	6.1
1970	100	25.0	50.4	44.3	6.1	24.6	6.0	6.0
1971	100	29.0	43.7	40.0	3.7	27.3	6.8	7.1
1972	100	28.2	43.6	38.9	4.7	28.2	7.0	7.3
1973	100	31.7	41.5	36.7	4.8	26.8	7.1	7.2
1974	100	25.6	48.2	43.6	4.6	26.2	7.0	7.2
1975	100	23.8	51.2	47.2	4.0	25.0	6.8	6.7
1976	100	22.0	52.0	47.2	4.8	26.0	7.0	6.9
1977	100	21.4	52.4	46.6	5.8	26.2	8.0	6.9
1978	100	20.7	53.0	48.0	5.0	26.3	8.4	6.6
1979	100	20.6	53.0	46.4	6.6	26.4	7.4	6.7
1980	100	24.2	49.5	41.7	7.8	26.3	7.9	7.2
1981	100	28.0	45.4	34.7	10.7	26.6	7.7	7.9

1-4 续表 continued

单位:%

(按当年价格计算 calculated at current prices)

(%)

年份 Year	地区生产 总值 Gross Domestic Product	第一产业 Primary Industry	第二产业 Secondary Industry			第三产业 Tertiary Industry	交通运输、 仓储和邮政业 Transport, Storage and Post Service	批发和零售业、 住宿和餐饮业 Wholesale, Retail Trade, Hoteling and Catering Services
				工业 Industry	建筑业 Construction			
1982	100	31.1	41.8	32.1	9.7	27.1	8.9	7.4
1983	100	31.2	43.0	34.0	9.0	25.8	8.3	7.1
1984	100	31.5	42.6	32.2	10.4	25.9	8.7	6.2
1985	100	27.9	45.3	33.3	12.0	26.8	8.7	7.3
1986	100	27.0	44.5	32.3	12.2	28.5	8.5	7.0
1987	100	26.8	42.1	32.0	10.1	31.1	8.4	6.8
1988	100	24.5	40.2	33.4	6.8	35.3	7.1	7.8
1989	100	22.7	42.1	36.9	5.2	35.2	7.0	7.1
1990	100	23.7	39.7	34.3	5.4	36.6	5.1	8.0
1991	100	20.8	41.5	35.4	6.1	37.7	5.9	9.2
1992	100	19.4	43.2	34.6	8.6	37.4	5.7	10.5
1993	100	15.6	46.8	39.2	7.6	37.6	6.1	11.2
1994	100	16.6	47.1	36.5	10.6	36.3	5.6	10.1
1995	100	16.7	43.3	35.0	8.3	40.0	6.3	9.2
1996	100	16.0	44.4	33.5	10.9	39.6	7.4	8.6
1997	100	15.8	42.7	31.6	11.1	41.5	8.0	8.3
1998	100	14.9	41.5	29.1	12.4	43.6	8.9	9.3
1999	100	13.0	41.4	29.0	12.4	45.6	9.4	9.7
2000	100	11.1	42.1	29.8	12.3	46.8	9.7	9.6
2001	100	10.4	41.3	29.8	11.5	48.3	10.0	9.4
2002	100	9.3	40.6	29.5	11.1	50.1	9.7	9.4
2003	100	7.3	42.6	29.8	12.8	50.1	9.1	9.3
2004	100	7.0	44.1	34.6	9.5	48.9	7.7	8.9
2005	100	6.6	45.2	35.4	9.8	48.2	7.1	9.2
2006	100	6.0	46.7	36.4	10.3	47.3	6.4	9.1
2007	100	5.6	47.5	37.6	9.9	46.9	6.7	7.6
2008	100	5.3	47.5	37.0	10.5	47.2	6.9	8.3
2009	100	5.1	48.8	36.7	12.1	46.1	6.7	7.6
2010	100	5.1	50.5	37.7	12.8	44.4	6.4	7.4
2011	100	4.8	53.2	40.2	13.0	42.0	6.4	7.0
2012	100	4.4	53.8	41.0	12.8	41.8	5.6	6.2
2013	100	4.3	53.4	40.6	12.8	42.3	5.3	5.8
2014	100	3.8	54.0	40.0	14.0	42.2	4.4	5.1

注:1993-2010年数据为经济普查年度调整数。2008-2014年人均地区生产总值为常住人口计算。

a) Date in the table from 1993 to 2010 for the economic census year adjustment. From 2008 to 2014 per capita GDP calculated by resident population.

1—5 主要年份地区生产总值指数

Indices of Gross Domestic Product in Main Years

单位:%

(按可比价格计算,比上年增长% calculated at constant prices, increase than last year %)

(%)

年份 Year	地区生产 总值 Gross Domestic Product	第一产业 Primary Industry	第二产业 Secondary Industry	第二产业		第三产业 Tertiary Industry	交通运输、 仓储和邮政业 Transport, Storage and PostService	批发和零售业、 住宿和餐饮业 Wholesale, Retail Trade, Hoteling and Catering Services
				工业 Industry	建筑业 Construction			
1950	6.0	4.6	14.1	11.1	47.4	13.5	11.5	69.4
1951	31.9	33.5	54.3	46.3	85.7	15.9	32.7	29.1
1952	13.9	10.5	81.6	49.8	225.0	16.2	31.0	12.4
1953	12.4	11.6	20.5	20.9	17.2	13.7	48.9	11.3
1954	14.5	13.9	23.4	23.1	28.8	13.1	28.2	11.4
1955	14.1	13.2	20.6	18.8	33.2	15.8	24.5	6.8
1956	7.9	3.3	29.1	34.6	15.3	25.1	41.4	15.1
1957	-3.9	-10.8	16.8	36.6	-31.4	20.6	16.8	23.5
1958	30.8	17.6	92.6	55.9	278.4	45.7	108.1	90.3
1959	28.4	0.3	115.4	128.9	92.7	48.2	2.1	72.4
1960	-0.4	-20.2	30.2	35.6	15.5	6.3	11.5	11.1
1961	-22.3	-10.9	-45.8	-40.6	-57.7	-6.0	-20.3	-11.5
1962	3.0	24.3	-18.2	-13.9	-37.7	-12.6	-26.8	-32.2
1963	27.2	42.7	2.1	-0.1	4.4	12.7	5.4	22.8
1964	1.5	-4.8	13.1	7.6	47.7	10.9	11.5	4.2
1965	26.3	29.6	44.2	30.5	107.4	4.7	16.4	5.7
1966	28.2	12.6	80.6	107.4	13.5	21.4	25.8	22.1
1967	-11.7	-9.7	-10.2	-8.4	-18.7	-19.7	-19.6	-27.1
1968	0.3	-4.1	13.7	-8.1	129.1	-8.8	-7.4	6.8
1969	15.3	4.1	31.7	52.5	-12.7	17.3	28.2	4.6
1970	14.5	1.8	25.8	38.3	-37.6	25.3	10.6	22.9
1971	-1.4	-4.2	-7.0	-1.5	-43.7	18.7	24.1	25.6
1972	4.7	0.1	7.3	4.9	53.8	8.6	8.4	6.6
1973	4.5	3.9	3.9	3.4	9.9	6.6	5.1	2.4
1974	7.6	2.6	12.1	13.5	-4.5	8.0	3.2	2.9
1975	11.2	2.5	20.5	22.8	-9.1	8.2	10.8	4.2
1976	-11.3	-24.5	-4.7	-5.9	0.7	-4.2	-6.7	-12.1
1977	6.9	10.0	3.5	2.4	-6.5	10.2	13.6	-1.7
1978	11.1	8.8	14.7	12.0	58.4	6.3	22.1	13.7
1979	7.1	0.3	11.0	6.9	50.0	7.8	0.7	10.5
1980	5.3	14.7	-1.4	-6.3	46.2	8.7	14.6	9.2
1981	1.5	10.1	-7.1	-13.8	2.3	7.4	-0.4	7.9

1-5 续表 continued

单位:%

(按可比价格计算,比上年增长% calculated at constant prices, increase than last year %)

(%)

年份 Year	地区生产 总值 Gross Domestic Product	第一产业 Primary Industry	第二产业 Secondary Industry			第三产业 Tertiary Industry	交通运输、 仓储和邮政业 Transport, Storage and Post Service	批发和零售业、 住宿和餐饮业 Wholesale, Retail Trade, Hoteling and Catering Services
				工业 Industry	建筑业 Construction			
1982	14.8	23.8	8.0	8.7	6.1	14.7	26.9	17.1
1983	18.6	17.8	20.9	24.9	15.2	16.2	9.4	16.9
1984	16.7	18.9	16.9	12.1	40.7	13.3	21.1	1.7
1985	21.5	4.6	32.8	29.4	55.8	27.4	24.2	44.5
1986	11.7	13.7	8.5	6.3	9.8	15.1	8.3	10.2
1987	7.4	-4.1	7.1	14.6	-2.2	21.5	18.0	5.3
1988	10.5	3.0	10.7	18.8	-15.1	17.2	3.4	22.8
1989	9.5	6.6	5.0	10.6	-40.3	18.2	4.6	5.2
1990	6.5	2.0	4.4	4.0	11.2	12.5	-10.9	29.2
1991	12.7	4.1	16.2	13.8	37.2	14.4	28.7	30.3
1992	11.8	1.7	17.5	13.0	31.4	11.3	10.2	22.0
1993	14.6	-1.1	22.6	26.3	1.0	13.5	24.9	28.1
1994	9.5	6.9	13.0	9.8	48.4	6.1	13.1	1.1
1995	9.3	5.7	6.7	9.4	-9.6	14.8	17.9	-4.1
1996	10.2	6.4	15.0	10.2	50.7	5.6	23.5	3.4
1997	10.3	9.5	7.5	5.5	20.9	14.5	21.7	4.2
1998	9.2	6.8	8.0	5.4	22.5	11.8	20.3	23.4
1999	9.2	1.9	8.3	8.0	21.6	13.4	20.1	10.8
2000	9.6	2.8	9.4	10.0	3.4	12.5	17.1	11.4
2001	9.4	3.7	8.8	9.0	4.8	12.0	19.0	8.4
2002	11.4	2.8	13.8	12.6	14.5	11.4	11.1	15.8
2003	14.2	1.2	20.8	14.0	25.6	11.1	5.6	18.1
2004	14.9	3.6	21.0	29.5	-2.2	11.2	8.5	13.9
2005	13.0	4.2	16.9	20.5	4.4	10.8	5.7	12.7
2006	13.4	7.3	16.4	18.2	8.9	11.6	6.0	10.5
2007	14.0	3.7	17.6	19.3	9.8	11.9	7.0	6.0
2008	13.3	8.0	15.1	16.3	9.3	12.0	10.6	6.9
2009	13.0	6.9	15.1	14.2	19.2	11.7	3.5	7.3
2010	14.8	6.3	19.0	19.1	18.6	11.1	8.8	13.3
2011	12.0	5.0	16.8	17.7	14.0	7.2	15.0	5.2
2012	12.5	5.5	15.1	15.2	14.8	10.1	7.4	-5.0
2013	10.0	3.8	11.8	11.9	11.4	8.4	3.6	1.1
2014	9.5	5.0	11.7	9.4	18.6	7.1	-4.9	-0.1

1—6 主要年份地区生产总值指数

Indices of Gross Domestic Product in Main Years

单位:%

(1952年=100)

(%)

年份 Year	地区生产 总值 Gross Domestic Product	第一产业 Primary Industry	第二产业 Secondary Industry			第三产业 Tertiary Industry	交通运输、 仓储和邮政业 Transport, Storage and Post Service	批发和零售业、 住宿和餐饮业 Wholesale, Retail Trade, Hoteling and Catering Services
				工业 Industry	建筑业 Construction			
1949	62.8	64.8	31.3	76.2	23.3	65.4	51.1	122.4
1950	66.6	67.8	35.7	84.4	33.1	74.2	57.6	237.3
1951	87.8	90.5	55.1	37.7	23.5	86.0	75.1	83.6
1952	100.0	100.0	100.0	100.0	100.0	100.0	100.0	100.0
1953	112.4	111.6	120.5	120.9	117.2	113.7	148.9	111.3
1954	128.7	127.1	148.6	148.8	151.0	128.6	190.9	124.0
1955	146.8	144.0	179.2	176.8	201.1	149.0	237.7	132.4
1956	158.4	148.8	231.4	238.0	231.8	186.3	336.0	152.4
1957	152.2	132.7	270.4	325.1	159.0	224.8	392.5	188.2
1958	199.1	156.0	520.7	506.8	601.8	327.6	816.8	358.2
1959	255.7	156.5	1121.6	1160.1	1159.7	485.5	834.0	617.5
1960	254.5	124.8	1459.9	1573.1	1339.4	516.2	929.9	686.1
1961	197.8	111.2	791.5	934.4	566.6	485.3	741.1	607.2
1962	203.8	138.2	647.3	804.5	353.0	424.3	542.5	411.7
1963	259.2	197.1	660.6	803.7	368.5	478.0	571.8	505.5
1964	263.1	187.6	747.3	864.8	544.3	530.4	637.5	526.8
1965	332.3	243.2	1078.0	1128.6	1128.8	555.3	742.1	556.8
1966	425.8	273.8	1947.1	2340.6	1281.2	674.3	933.5	679.9
1967	376.1	247.4	1748.2	2144.0	1041.6	541.5	750.6	495.6
1968	377.2	237.3	1987.9	1970.4	2386.4	493.9	695.0	529.3
1969	434.8	247.1	2618.3	3004.8	2083.3	579.3	891.0	553.7
1970	497.9	251.5	3292.6	4155.6	1300.0	725.6	985.5	680.4
1971	490.8	241.1	3060.7	4093.3	731.9	861.4	1223.0	854.6
1972	513.7	241.2	3284.5	4293.9	1125.7	935.8	1325.7	911.1
1973	536.8	250.7	3412.7	4439.9	1237.1	997.7	1393.3	932.9
1974	577.5	257.3	3825.3	5039.2	1181.4	1077.9	1437.9	960.0
1975	642.3	263.7	4611.1	6188.2	1073.9	1165.8	1593.2	1000.3
1976	570.0	199.2	4393.2	5823.1	1081.4	1116.9	1486.5	879.3
1977	609.5	219.2	4547.6	5962.8	1011.1	1230.9	1688.6	864.3
1978	668.6	238.6	5101.4	6678.4	1601.7	1303.3	2061.8	982.7
1979	716.4	239.3	5662.2	7139.2	2402.5	1405.6	2076.2	1085.9
1980	754.7	274.5	5583.6	6689.4	3512.4	1527.2	2379.4	1185.8
1981	766.0	302.3	5188.0	5766.3	3593.2	1640.7	2369.8	1279.5

1-6 续表 continued

单位:%

(1952年=100)

(%)

年份 Year	地区生产 总值 Gross Domestic Product	第一产业 Primary Industry	第二产业 Secondary Industry			第三产业 Tertiary Industry	交通运输、 仓储和邮政业 Transport, Storage and PostService	批发和零售业、 住宿和餐饮业 Wholesale, Retail Trade, Hoteling and Catering Services
				工业 Industry	建筑业 Construction			
1982	879.3	374.0	5604.9	6268.0	3812.4	1881.2	3007.3	1498.3
1983	1043.2	440.6	6776.7	7828.7	4391.9	2186.5	3290.0	1751.5
1984	1217.3	523.8	7920.5	8775.9	6179.4	2478.2	3984.2	1781.3
1985	1479.6	547.7	10518.8	11356.1	9627.5	3156.3	4948.4	2573.9
1986	1653.2	623.0	11409.0	12071.5	10571.0	3633.4	5359.1	2836.5
1987	1774.8	597.3	12214.4	13833.9	10338.4	4415.4	6323.7	2986.8
1988	1960.5	615.0	13518.5	16434.7	8777.3	5175.3	6538.7	3667.8
1989	2147.5	655.6	14198.8	18176.8	5240.1	6118.8	6839.5	3858.5
1990	2287.5	668.8	14819.0	18903.9	5827.0	6885.9	6094.0	4985.2
1991	2576.9	696.3	17215.5	21512.6	7994.6	7877.4	7843.0	6495.7
1992	2880.1	708.4	20219.9	24309.3	10504.9	8768.6	8643.0	7924.8
1993	3299.8	700.7	24790.4	30702.6	10609.9	9954.8	10795.1	10151.6
1994	3612.5	748.8	28014.3	33711.5	15745.2	10560.1	12209.2	10263.3
1995	3947.8	791.1	29881.2	36880.3	14233.6	12119.3	14394.7	9842.5
1996	4350.4	841.5	34371.7	40642.1	21450.1	12798.3	17777.4	10177.1
1997	4796.4	921.1	36953.3	42877.4	25933.1	14658.1	21635.1	10604.6
1998	5236.5	983.9	39893.9	45192.8	31768.1	16394.0	26027.1	13086.0
1999	5719.2	1003.1	43216.9	48808.2	38630.0	18591.8	31258.5	14499.3
2000	6268.2	1031.2	47279.3	53689.1	39943.4	20915.8	36603.7	16152.3
2001	6857.4	1069.3	51439.9	58521.1	41860.7	23425.7	43558.4	17509.1
2002	7639.2	1099.3	58538.6	65894.7	47930.5	26096.2	48393.4	20275.5
2003	8724.0	1112.5	70714.6	75120.0	60200.7	28992.9	51103.4	23945.4
2004	10023.8	1152.5	85564.7	97280.4	58876.3	32240.1	55447.2	27273.8
2005	11326.9	1200.9	100025.1	117222.9	61466.8	35722.0	58607.7	30737.5
2006	12844.7	1288.6	116429.2	138557.5	66937.4	39856.6	62124.2	33965.0
2007	14643.0	1336.3	136920.7	165299.1	73497.2	44609.8	66472.9	36002.9
2008	16590.5	1443.2	157595.7	192242.8	80332.5	49963.0	73519.0	38487.1
2009	18747.3	1542.8	181392.7	219541.3	95756.3	55808.6	76092.2	41296.6
2010	21521.9	1640.0	215857.3	261473.7	113567.0	62003.4	82788.3	46789.0
2011	24104.5	1722.0	252121.3	307754.5	129466.4	66467.6	95206.5	49222.0
2012	27117.7	1816.8	290191.8	354533.3	148627.6	73180.9	102251.9	46760.9
2013	29829.5	1885.8	324434.4	396722.8	165571.1	79328.1	105933.0	47275.3
2014	32663.3	1980.1	350064.7	434014.7	196367.3	84960.4	100742.3	47228.0

1—7 分行业增加值及构成

Value-added by Sector and Composition

2014 年 (按当年价格计算 Calculated at Current Prices)

指 标	Item	增加值(万元) Added Value (10 000 yuan)		构成(%) Composition(%)	
		地区 Region	市区 City	地区 Region	市区 City
地区生产总值	Gross Domestic Product	13886244	8416473	100.0	100.0
第一产业	Primary Industry	527990	161946	3.8	1.9
第二产业	Secondary Industry	7501071	3455985	54.0	41.1
工业	Industry	5552683	2094816	40.0	24.9
建筑业	Construction	1950528	1362504	14.0	16.2
第三产业	Tertiary Industry	5857185	4798542	42.2	57.0
交通运输仓储和邮政业	Transport, Storage and Post Service	612246	397519	4.4	4.7
批发和零售业	Wholesale and Re-tail Trade	553925	411126	4.0	4.9
住宿和餐饮业	Hoteling and Catering Services	154439	121284	1.1	1.4
金融业	Finance and Insurance	1432160	1254053	10.3	14.9
房地产业	Real Estate	657149	527282	4.7	6.3
其他服务业	Other Services	2406676	2064450	17.3	24.5
营利性服务业	Other for-profit Services	1184410	1067322	8.5	12.7
非营利性服务业	Non-profit Services	1222266	997127	8.8	11.8

1—8 主要年份人均社会经济发展主要指标

Key Indicators of Per Capita Socio-economic Development in Main Years

指 标	Item	单位	Unit	1958 年
地区生产总值(当年价格)	Gross Domestic Product(aurrent prices)	元	yuan	221
工农业总产值(当年价格)	Total Industrial and Agricultural Products(aurrent prices)	元	yuan	194
工业总产值	Total Industrial Products	元	yuan	83
农业总产值	Total Agricultural Products	元	yuan	111
农业产量	Output of Agricultural			
粮食	Grain	公斤	kg	
牛奶	Cow Milk	公斤	kg	
肉类	Meat	公斤	kg	
水产品总产量	Total Aquatic Products	公斤	kg	
主要工业产品产量	Output of Major Industrial Products			
原煤	Raw Coal	吨	ton	0.17
轮胎外胎	Tires	条	article	
水泥	Cement	吨	ton	
农用化肥	Chemical Fertilizers	吨	ton	
地方财政收入	Local Financial Revenue	元	yuan	20
地方财政支出	Local Financial Expenditure	元	yuan	27
全社会固定资产投资	Total Investment in Fixed Assets	元	yuan	61
社会消费品零售总额	Total Retail Sales of Consumer Goods	元	yuan	134
在岗职工年平均工资	Average Wages of Fully Employed Staff and Workers	元	yuan	404
城镇居民人均可支配收入	Per Capita Annual Disposable Income of Urban Households	元	yuan	222
城镇居民人均消费支出	Per Capital Consumption Expenditure of Urban Households	元	yuan	210
农村居民人均可支配收入	Per Capital Net Income of Rural Households	元	yuan	
农村居民人均生活消费支出	Per Capital Consumption Expenditure of Rural Households	元	yuan	
城镇居民住宅面积	Area of Urban Residential	平方米	sq.m	
农民生活用房面积	Area of Rural Living Space	平方米	sq.m	
普通高等学校在校生数	Number of Student Enrollment in Regular Institutions of Higher Education	人/万人	person/10000persons	

注:2008-2014 年人均地区生产总值为常住人口计算。

a) From 2008 to 2014 per capita GDP calculated by resident population.

1-8 续表

指 标	Item	单位	Unit	1978 年
地区生产总值(当年价格)	Gross Domestic Product(aurrent prices)	元	yuan	494
工农业总产值(当年价格)	Total Industrial and Agricultural Products(aurrent prices)	元	yuan	810
工业总产值	Total Industrial Products	元	yuan	643
农业总产值	Total Agricultural Products	元	yuan	167
农业产量	Output of Agricultural			
粮食	Grain	公斤	kg	402
牛奶	Cow Milk	公斤	kg	3
肉类	Meat	公斤	kg	3
水产品总产量	Total Aquatic Products	公斤	kg	0.13
主要工业产品产量	Output of Major Industrial Products			
原煤	Raw Coal	吨	ton	0.62
轮胎外胎	Tires	条	article	0.39
水泥	Cement	吨	ton	0.04
农用化肥	Chemical Fertilizers	吨	ton	0.20
地方财政收入	Local Financial Revenue	元	yuan	97
地方财政支出	Local Financial Expenditure	元	yuan	88
全社会固定资产投资	Total Investment in Fixed Assets	元	yuan	111
社会消费品零售总额	Total Retail Sales of Consumer Goods	元	yuan	292
在岗职工年平均工资	Average Wages of Fully Employed Staff and Workers	元	yuan	723
城镇居民人均可支配收入	Per Capita Annual Disposable Income of Urban Households	元	yuan	346
城镇居民人均消费支出	Per Capital Consumption Expenditure of Urban Households	元	yuan	306
农村居民人均可支配收入	Per Capital Net Income of Rural Households	元	yuan	131
农村居民人均生活消费支出	Per Capital Consumption Expenditure of Rural Households	元	yuan	103
城镇居民住宅面积	Area of Urban Residential	平方米	sq.m	4.20
农民生活用房面积	Area of Rural Living Space	平方米	sq.m	10.19
普通高等学校在校生数	Number of Student Enrollment in Regular Institutions of Higher Education	人/万人	person/10000persons	32

注:2008-2014 年人均地区生产总值为常住人口计算;2014 年在岗职工年平均工资为城镇非私营单位从业人员年平均工资。

continued

1985 年	1990 年	1995 年	2000 年	2005 年	2009 年	2010 年	2011 年	2012 年	2013 年	2014 年
1045	2269	6374	10404	21091	38392	42771	48964	56528	62437	65942
1417	3222	8772	10943	27619	47193	56697	68715	88711	101644	94327
1034	2448	7131	9039	25097	43597	52664	64366	84036	96618	89273
383	774	1641	1904	2522	3596	4033	4349	4675	5026	5053
476	577	609	669	599	544	474	427	435	413	381
9	24	56	64	153	190	191	192	197	202	254
7	13	27	38	37	28	27	25	24	26	24
1.00	7.00	12	20	28	27	27	26	30	32	33
0.77	1.03	1.80	3.01	6.07	21.12	23.62	26.45	26.71	28.69	-
0.38	0.62	1.47	1.57	2.19	1.34	1.14	0.93	0.7	0.8	0.73
0.10	0.30	0.46	0.67	1.28	1.98	2.47	2.36	2.5	3.15	2.76
0.05	0.23	0.31	0.41	0.42	0.43	0.37	0.4	0.32	0.26	0.13
162	225	235	771	1791	5517	7446	8939	9200	10816	11954
136	219	382	1005	2468	6640	9545	11801	13125	14908	17502
610	641	2022	4234	14487	29326	35006	36417	45123	55655	66139
714	1329	2725	4202	6791	11053	12149	13621	15521	16859	18163
1123	2030	4872	8956	18424	36799	43195	49937	54270	52529	59086
815	1581	3932	5622	8852	15715	17073	19481	21901	24169	26118
703	1433	3541	5369	7311	12272	13589	14931	16390	16844	20401
488	934	1683	2712	3493	5389	6161	7070	8068	8830	10275
380	765	1449	1886	2836	4817	5394	6260	7089	8631	9334
6.46	7.24	8.60	14.22	18.90	28.94	29.09	30.39	30.46	31.08	-
15.88	18.28	19.75	27.26	31.17	38.33	38.85	46.19	44.69	37.14	36.96
64	71	88	129	294	372	376	368	387	425	463

a) From 2008 to 2014 per capita GDP calculated by resident population. The date of average wages of fully employed staff and workers changed to average wages of private institutions employed in cities and towns in 2014.

1—9 主要年份国民经济和社会发展主要指标

指 标	Item	单位	Unit	1958 年
年末总人口	Population at Year-end	万人	10 000 persons	40.10
# 回族人口	Hui Ethnic	万人	10 000 persons	11.40
人口自然增长率	Natural Growth Rate of Population	‰	‰	
国民经济核算	National Accounting			
地区生产总值	Gross Domestic Product	亿元	100 million yuan	0.84
第一产业	Primary Industry	亿元	100 million yuan	0.34
第二产业	Secondary Industry	亿元	100 million yuan	0.20
第三产业	Tertiary Industry	亿元	100 million yuan	0.30
农业	Agricultural			
农林牧渔业总产值	Gross Output Value of Agriculture, Forestry, Animal Husbandry and Fishery	亿元	100 million yuan	0.42
粮食总产量	Grain	万吨	10 000 tons	
肉类总产量	Meat	万吨	10 000 tons	
水产品产量	Aquatic Products	万吨	10 000 tons	
工业	Industrial			
全部工业总产值	Gross Output Value of Whole Industrial	亿元	100 million yuan	0.32
利税总额	Total Profits and Taxes	亿元	100 million yuan	
固定资产投资	Investment in Fixed Assets			
全社会固定资产投资额	Total Investment in Fixed Assets in the Whole Country	亿元	100 million yuan	0.23
# 基本建设	Infrastructure	亿元	100 million yuan	0.23
更新改造	Renovation and Reformation Investment	亿元	100 million yuan	
房地产开发	Development of Real Estate	亿元	100 million yuan	
各类房屋施工面积	Floor Space under Construction	万平方米	10 000 sq.m	38.35
各类房屋竣工面积	Floor Space Completed	万平方米	10 000 sq.m	27.28
运输邮电	Transport, Postal and Telecommunication Services			
公路货运周转量	Freight Turnover Volume of Highways	亿吨公里	100millionton-km	0.49
公路客运周转量	Passenger Turnover Volume of Highways	亿人公里	100millionton-km	0.01
邮电业务总量	Business Volume of Postal and Telecommunication Services	亿元	100 million yuan	

Principal Indicators on National Economic and Social Development in Main Years

1978 年	1985 年	1990 年	1995 年	2000 年	2005 年	2010 年	2011 年	2012 年	2013 年	2014 年
78.67	91.06	103.45	113.53	126.46	142.43	200.45	202.57	204.63	208.27	212.89
19.12	22.44	25.40	28.01	33.17	36.95	46.21	48.17	48.43	50.11	53.38
			8.34	9.00	6.31	7.23	5.77	7.11	6.73	6.71
3.82	9.42	23.20	71.71	128.75	293.57	792.61	986.68	1150.93	1289.02	1388.62
0.79	2.63	5.49	12.00	14.35	19.45	40.29	47.05	50.95	55.42	52.80
2.02	4.27	9.21	31.05	54.13	132.55	400.24	525.25	619.05	688.60	750.11
1.01	2.52	8.50	28.66	60.27	141.57	352.08	414.38	480.93	545.00	585.72
1.29	3.45	7.91	18.47	23.46	35.10	74.73	87.64	95.18	103.76	106.41
31.09	42.91	58.99	68.55	82.40	83.43	87.91	86.15	88.63	85.30	80.33
0.27	0.62	1.29	3.04	4.65	5.16	4.96	4.98	4.97	5.28	5.09
0.01	0.12	0.73	1.28	2.58	3.94	4.95	5.33	6.03	6.55	6.86
4.98	9.32	25.02	80.24	135.08	349.34	975.92	1297.03	1711.02	1994.69	1879.92
0.93	1.54	2.27	7.25	4.98	22.50	135.13	163.50	197.09	231.31	181.50
0.86	5.50	6.55	22.75	52.39	201.65	648.69	733.85	918.73	1149.00	1392.76
0.84	3.49	3.64	10.51	20.49	90.54	392.73	419.45	522.65	725.58	885.15
	1.32	1.73	4.33	10.44	23.98	39.66	86.00	99.18	71.04	87.17
		0.21	3.84	12.66	56.61	160.82	207.67	275.70	330.81	388.90
50.29	225.55	139.81	241.10	455.27	1129.75	2566.76	3405.28	3948.48	6087.01	5370.03
22.70	124.12	93.95	153.04	311.58	618.89	650.52	894.39	814.37	725.82	915.98
1.75	3.03	3.68	5.96	17.09	23.21	134.72	149.81	172.80	160.44	164.34
1.24	3.06	4.96	7.46	13.40	16.04	23.18	25.18	27.95	25.14	30.32
0.02	0.05	0.23	1.30	7.30	21.82	43.19	26.40	29.31	36.61	36.54

1-9 续表

指 标	Item	单位	Unit
国内商业	Domestic Commercial		
社会消费品零售总额	Total Retail Sales of Consumer Goods	亿元	100 million yuan
# 国有经济	State-owned	亿元	100 million yuan
股份制经济	Share-holding	亿元	100 million yuan
财政、金融	Government Finance and Financial Intermediation		
地方财政收入	Local Financial Revenue	亿元	100 million yuan
地方财政支出	Local Financial Expenditure	亿元	100 million yuan
金融机构存款余额	Total Deposits of Financial Institutions	亿元	100 million yuan
金融机构贷款余额	Total Loans of Financial Institutions	亿元	100 million yuan
人民生活与物价	People's Living Condition and Price Indices		
在岗职工年平均工资	Average Wages of Fully Employed Staff and Workers	元	yuan
城镇居民人均可支配收入	Per Capita Annual Disposable Income of Urban Households	元	yuan
城镇居民人均消费性支出	Per Capital Consumption Expenditure of Urban Households	元	yuan
农村居民人均可支配收入	Per Capital Net Income of Rural Households	元	yuan
农民人均生活消费支出	Per Capital Consumption Expenditure of Rural Households	元	yuan
城乡居民储蓄存款余额	Urban and Rural Household Saving Deposits	亿元	100 million yuan
居民消费价格指数(以上年价格为 100)	Consumer Price Index(preceding year=100)	%	%
商品零售价格指数(以上年价格为 100)	Retail Price Index(preceding year=100)	%	%
教育、卫生	Education and Public Health		
高等学校在校学生数	Number of Student Enrollment in Institutions of Higher Education	万人	10 000 persons
# 普通高等学校	Regular Institutions of Higher Education	万人	10 000 persons
中等专业学校在校学生数	Number of Student Enrollment in Specialized Secondary Schools	万人	10 000 persons
普通中学在校学生数	Number of Student Enrollment in Regular Secondary Education Schools	万人	10 000 persons
小学在校学生数	Number of Student Enrollment in Primary Schools	万人	10 000 persons
卫生机构数	Number of Health Care Institutions	个	unit
医院个数	Number of Hospital	个	unit
卫生机构床位数	Number of Beds	张	bed
卫生技术人员	Medical Technical Personnel in Health Care Institutions	人	person
# 医生	Doctors	人	person

continued

1958年	1978年	1985年	1990年	1995年	2000年	2005年	2010年	2011年	2012年	2013年	2014年
0.51	2.26	6.44	13.59	30.66	51.99	95.41	225.14	274.47	316.02	348.06	382.47
0.23	1.43	3.60	6.52	14.32	11.11	7.69	8.00	11.36	6.69	6.09	6.08
				0.27	9.90	28.66	91.57	129.43	147.46	181.91	185.83
0.08	0.73	1.32	2.30	2.64	9.50	24.93	137.99	180.14	187.31	223.29	251.73
0.10	0.68	1.22	2.24	4.30	12.38	34.36	176.88	237.79	267.23	307.78	368.56
0.59	4.97	9.51	22.54	86.38	223.23	612.69	1597.96	1810.20	2118.33	2340.93	2608.97
0.61	5.03	9.86	31.18	90.01	205.31	551.71	1641.06	1945.42	2313.87	2660.62	3185.93
404	723	1123	2030	4872	8956	18424	43195	49937	54270	57112	59086
222	346	815	1581	3932	5622	8852	17073	19481	21901	23776	26118
210	306	703	1433	3541	5369	7311	13589	14931	16390	16844	20401
	131	488	934	1683	2712	3493	6161	7070	8068	8830	10275
	103	380	765	1449	1886	2836	5394	6260	7089	8631	9334
0.04	0.39	3.04	12.26	49.34	99.82	264.95	634.45	725.26	905.95	1015.22	1089.89
102.4	100.6	108.9	106.3	117.3	99.2	101.7	103.8	105.5	102.6	103.5	102.1
101.7	100.7	108.6	102.9	114.7	97.7	100.6	102.5	104.2	100.6	102.3	100.8
0.03	0.27	1.11	1.23	1.46	2.89	6.00	9.81	9.90	10.80	11.72	12.07
0.03	0.25	0.58	0.73	0.99	1.59	4.09	6.97	7.41	7.87	8.85	9.35
0.23	0.19	0.44	0.65	1.26	2.30	3.07	4.61	5.03	4.54	-	-
0.53	6.68	7.25	6.96	6.52	7.70	10.73	12.33	12.38	12.57	12.86	13.06
0.23	12.65	12.80	12.33	12.36	13.60	14.25	14.75	14.82	14.77	15.19	15.69
96	312	433	510	134	137	158	543	862	903	931	939
14	60	59	54	76	39	59	61	61	53	54	53
501	2859	3495	4491	5759	6166	8058	9472	10329	11313	12898	13688
992	4280	6252	7876	7552	7932	8619	13667	14651	15952	17562	19288
487	2000	2758	4082	3845	4033	3660	5301	5461	5829	6429	7059

1—10 主要年份国民经济和社会发展结构指标

单位:%

指 标	Item	1958 年	1978 年	1985 年
人口	Population			
农业与非农业结构	Structural of Agricultural and Non-agricultural			
农业	Agricultural	73.4	68.4	63.0
非农业	Non-agricultural	26.6	31.6	37.0
性别结构	Gender Structural			
男性	Male	54.2	51.8	50.8
女性	Female	45.8	48.2	49.2
地域结构	Geographical structure			
市区	Urban	37.0	41.3	43.6
县	County	44.4	38.0	35.4
市	City	18.6	20.7	21.0
单位从业人员结构	Structural of Empolyed Persons			
第一产业	Primary Industry	7.4	9.2	13.1
第二产业	Secondary Industry	21.5	54.6	45.7
第三产业	Tertiary Industry	71.1	36.2	41.2
国民经济核算	National Economic Accounting			
地区生产总值	Gross Domestic Product			
第一产业	Primary Industry	40.4	20.7	27.9
第二产业	Secondary Industry	24.2	53.0	45.3
第三产业	Tertiary Industry	35.5	26.3	26.8
农业	Agricultural			
农林牧渔业总产值结构	Structural of Agriculture, Forestry, Animal Husbandry and Fishery			
农业	Agriculture	89.2	86.2	75.6
林业	Forestry	1.8	2.2	4.7
牧业	Animal Husbandry	8.7	11.6	18.7
渔业	Fishery	0.3	0.1	1.0
工业	Industrial			
经济类型结构	Structural of Economic Types			
国有经济	State-owned Enterprises	74.4	81.5	75.7
集体经济	Collective-owned Enterprises	25.5	18.3	17.6
其他	Other Enterprises	0.1	0.2	6.7
轻重工业结构	Structural of Light & Heavy Industries			
轻工业	Light Industry	61.4	39.4	46.3
重工业	Heavy Industry	38.6	60.6	53.7

注:1. 2008-2014 年人口为常住人口结构数据。

2. 从 2009 年起,工业结构数据为规模以上口径。

3. 从 2014 年起,农业与非农业人口结构比是乡村与城镇人口结构比。

Structural Indicators on National Economic and Social Development in Main Years

(%)

1990 年	1995 年	2000 年	2005 年	2010 年	2011 年	2012 年	2013 年	2014 年
56.2	51.8	48.5	38.4	35.1	34.9	34.7	34.7	24.6
43.8	48.2	51.5	61.6	64.9	65.1	65.3	65.3	75.4
51.1	50.9	50.8	50.5	51.8	51.3	50.9	50.9	51.2
48.9	49.1	49.2	49.5	48.2	48.7	49.1	49.1	48.8
46.4	48.0	50.7	56.2	64.8	64.8	64.8	64.5	64.5
32.4	30.7	29.1	27.3	22.1	22.1	22.1	22.4	22.5
21.2	21.3	20.2	16.5	13.1	13.1	13.1	13.1	13.0
10.7	8.4	8.6	6.1	4.0	3.8	3.3	3.0	2.2
45.3	49.2	42.0	50.3	46.4	45.4	41.6	41.4	42.8
44.0	42.4	49.4	43.6	49.6	50.8	55.1	55.6	55.0
23.7	16.7	11.1	6.6	5.1	4.8	4.4	4.3	3.8
39.7	43.3	42.1	45.2	50.5	53.2	53.8	53.4	54.0
36.6	40.0	46.8	48.2	44.4	42.0	41.8	42.3	42.2
70.6	68.3	63.2	59.4	63.4	63.1	62.2	61.6	60.2
5.4	0.7	1.9	1.5	1.7	1.5	1.5	2.0	1.2
19.8	26.6	29.6	28.9	24.5	25.0	24.7	25.4	26.9
4.2	4.4	5.3	7.7	5.6	5.2	6.6	5.9	6.1
84.8	64.7	23.8	23.8	19.0	46.1	28.1	21.0	7.4
13.6	10.6	5.1	0.5					
1.6	24.7	71.1	75.7	81.0	53.9	71.9	79.0	92.6
35.3	22.9	24.2	25.9	19.1	17.6	16.7	17.0	21.8
64.7	77.1	75.8	74.1	80.9	82.4	83.3	83.0	78.2

a) From 2008 to 2014 the population structure data for the resident Population.

b) The industrial structural data caliber change to industrial above designated size since 2009.

c) The structure of agriculture and non-agricultural population ratio changed to the structure of rural and urban population ratio since 2014.

1-10 续表

单位:%

指 标	Item	1958 年	1978 年	1985 年
企业规模结构	Structural of Size of Enterprises			
大型企业	Large Enterprises			
中型企业	Medium-sized Enterprises	10.1	34.0	30.8
小型企业	Small Enterprises	89.9	66.0	69.2
固定资产投资	Investment in Fixed Assets			
投资经济类型结构	Structural of Investment Economic Types			
第一产业	Primary Industry		11.2	5.0
第二产业	Secondary Industry		44.4	50.7
第三产业	Tertiary Industry		44.4	44.3
投资种类结构	Structural of Investment Types			
基本建设	Infrastructure		97.9	63.4
更新改造	Renovation and Reformation Investment			23.9
房地产开发	Development of Real Estate			
社会消费品零售总额	Total Retail Sales of Consumer Goods			
经济类型结构	Structural of Economic Types			
国有经济	State-owned Enterprises	45.1	63.2	56.0
集体经济	Collective-owned Enterprises	37.8	26.4	23.4
其他经济	Other Enterprises	17.1	10.4	20.6
行业结构	Sector Structural			
批发零售贸易业	Wholesale and Retail Trade	83.8	79.9	79.2
餐饮业	Catering Services	3.8	4.0	3.6
其他	Others	12.4	2.0	17.2
居民生活消费	Residents' living consumption			
城镇居民人均生活消费结构	Structural of Per Capital Annual Living Expenditure of Urban Households			
食品类	Food	60.0	58.8	47.9
衣着类	Clothing	16.2	14.6	18.6
居住	Residence	12.3	2.2	4.0
交通通讯	Transport and Communications	0.5	1.2	2.6
医疗保健类	Health Care and Medical Services	0.4	0.5	0.8
农村居民人均生活消费结构	Structural of Per Capital Annual Living Expenditure of Rural Households			
食品类	Food		72.5	64.2
衣着类	Clothing		22.9	14.7
居住	Residence		4.6	7.4
交通通讯	Transport and Communications			
医疗保健类	Health Care and Medical Services			
财政收入占地区生产总值的比例	The Proportion of Fiscal Revenue in GDP	9.2	19.0	14.0
固定资产投资占地区生产总值比例	The Proportion of Investment in Fixed Assets in GDP	27.6	22.4	58.4

continued

(%)

1990年	1995年	2000年	2005年	2010年	2011年	2012年	2013年	2014年
14.9	39.0	52.8	43.8	48.6	62.1	63.0	62.4	54.5
32.3	27.0	16.7	26.5	26.7	20.9	17.8	17.9	18.6
52.8	34.0	30.5	29.7	24.7	17.0	19.2	19.7	26.9
2.4	2.3	1.9	0.1	1.7	0.8	1.1	0.8	1.3
63.5	48.9	34.9	48.0	47.2	46.5	47.8	40.3	34.6
34.1	48.8	63.2	51.9	51.1	52.7	51.1	58.9	64.1
55.6	46.2	39.1	44.9	60.5	57.2	58.5	63.1	63.6
26.5	19.0	19.9	11.9	6.1	11.7	10.8	6.2	6.3
3.3	16.9	24.2	28.1	24.8	28.3	30.0	28.8	27.9
48.0	50.7	28.1	14.1	3.6	4.1	2.1	1.7	1.6
26.8	16.7	6.0	1.2	0.5	0.5	0.4	0.4	0.4
25.2	32.6	65.9	84.7	95.9	95.4	97.5	97.9	98.0
93.3	87.4	86.2	84.8	87.1	87.8	89.5	90.2	90.5
4.7	10.3	12.1	14.4	11.9	11.3	9.1	8.5	8.5
2.0	2.3	1.7	0.8	1.0	0.9	1.4	1.3	1.0
52.9	44.1	34.1	35.8	32.1	35.3	33.4	32.3	27.0
15.3	17.4	12.9	12.0	11.5	12.3	12.6	11.8	9.8
4.4	3.7	5.5	9.3	9.8	8.1	7.3	7.9	18.1
2.0	6.8	9.1	11.2	15.9	13.3	15.7	15.9	13.9
2.5	2.6	7.5	8.5	8.2	8.0	8.2	7.9	8.4
47.5	28.3	42.4	37.1	35.8	30.0	35.9	32.1	28.3
11.6	9.3	8.4	7.3	8.6	9.0	9.6	8.5	8.7
9.5	14.7	17.6	22.4	21.6	24.6	17.8	22.4	20.6
	2.9	4.9	8.2	9.7	10.1	10.1	12.2	12.2
	3.6	8.6	9.0	8.9	9.8	9.3	9.6	11.1
9.9	3.7	7.4	8.5	17.4	18.3	16.3	17.3	18.1
28.2	31.7	40.7	68.7	81.8	74.4	79.8	89.1	100.3

1—11 平均每天主要社会经济活动

指 标	Item	单位	Unit	1958 年
地区生产总值(当年价格)	Gross Domestic Product(aurrent prices)	万元	10 000 yuan	23
工农业总产值(当年价格)	Total Industrial and Agricultural Products(aurrent prices)	万元	10 000 yuan	20
农业总产值	Total Agricultural Products	万元	10 000 yuan	11
工业总产值	Total Industrial Products	万元	10 000 yuan	9
地方财政收入	Local Financial Revenue	万元	10 000 yuan	2
地方财政支出	Local Financial Expenditure	万元	10 000 yuan	3
主要工业产品产量	Output of Major Industrial Products			
原煤	Raw Coal	万吨	10 000 tons	
金属切削机床	Metal-cutting Machine Tools	台	unit	
轮胎外胎	Tires	条	article	
水泥	Cement	吨	ton	
饮料酒	Alcoholic Drink	千升	kiloliter	3
乳制品	Dairy Products	吨	ton	
农用化肥	Chemical Fertilizers	吨	ton	
社会消费品零售总额	Total Retail Sales of Consumer Goods	万元	10 000 yuan	14
进出口总额	Total Value of Imports and Exports	万美元	USD 10 000	
全社会固定资产投资额	Total Investment in Fixed Assets	万元	10 000 yuan	6
邮电业务总量	Business Volume of Postal and Telecommunication Services	万元	10 000 yuan	
公路货运周转量	Freight Turnover Volume of Highways	万吨公里	10 000 ton-km	13
公路客运周转量	Passenger Turnover Volume of Highways	万吨公里	10 000 ton-km	
金融机构存款余额	Total Deposits of Financial Institutions	万元	10 000 yuan	16
金融机构贷款余额	Total Loans of Financial Institutions	万元	10 000 yuan	17
城市供水总量	Total Volume Water Supply of City Districts	万立方米	10 000 cu.m	
城市公交客运总量	Total Volume Bus and Trpplery Bus of City Districts	万人次	10000person-times	

Major Indicators on Average Daily Social and Economic Activities

1978 年	1985 年	1990 年	1995 年	2000 年	2005 年	2011 年	2012 年	2013 年	2014 年
105	258	636	1965	3527	8043	27032	31532	35316	38045
171	350	902	2704	4344	10533	37936	49485	57492	54420
35	95	217	506	643	962	2401	2608	2843	2915
136	255	685	2198	3701	9571	35535	46877	54649	51505
21	40	63	72	260	683	4935	5132	6117	6897
19	33	61	118	339	941	6515	7321	8432	10097
0.1	0.2	0.3	0.6	1.0	3.2	14.6	14.9	16.2	-
1	1	1	3	2	4	10	7	6	6
825	940	1740	4519	5288	8344	5161	3888	4545	4213
86	236	835	1411	2253	4883	13038	13951	17811	15952
1	21	43	77	111	234	498	471	746	791
	2	9	12	19	136	66	537	601	721
413	119	644	941	1370	1585	2207	1809	1490	777
62	176	372	840	1424	2590	7520	8658	9536	10479
8	15	23	74	70	144	332	374	660	1233
23	151	179	623	1435	5525	20105	25171	31479	38158
1	1	6	36	200	598	723	803	1003	1001
48	83	101	163	468	636	4104	4734	5423	4503
34	84	136	204	367	440	690	766	833	831
131	241	563	2367	6116	16786	49595	58036	64135	71479
133	250	792	2466	5625	15115	53299	63394	72894	87286
0.9	3.8	20.3	31.7	33.4	27.5	30.8	31.4	32.4	26.6
5.0	16.0	16.0	13.0	18.3	24.6	54.6	69.7	82.3	82.9

1—12 银川市主要经济指标与全国、全区对比

(2014)

指 标	Item	单位	Unit
年末总人口	Population at Year-end	万人	10 000 persons
地区生产总值	Gross Domestic Product	亿元	100 million yuan
第一产业	Primary Industry	亿元	100 million yuan
第二产业	Secondary Industry	亿元	100 million yuan
工业	Industrial	亿元	100 million yuan
第三产业	Tertiary Industry	亿元	100 million yuan
全社会固定资产投资	Total Investment in Fixed Assets in the Whole Country	亿元	100 million yuan
房地产开发投资	Investment in Real Estate Development	亿元	100 million yuan
社会消费品零售总额	Total Retail Sales of Consumer Goods	亿元	100 million yuan
进出口总额	Total Value of Imports and Exports	亿美元	USD 10 000
出口额	Total Export	亿美元	USD 10 000
实际利用外资	Foreign Capital Actually Utilized	亿美元	USD 10 000
金融机构存款余额	Total Deposits of Financial Institutions	亿元	100 million yuan
城乡居民储蓄存款余额	Urban and Rural Household Saving Deposits	亿元	100 million yuan
金融机构贷款余额	Total Loans of Financial Institutions	亿元	100 million yuan
城镇非私营单位从业人员年平均工资	Average Wages of Private Enterprises Employed in Cities and Towns	元	yuan
城镇居民人均可支配收入	Per Capita Annual Disposable Income of Urban Households	元	yuan
农村居民人均可支配收入	Per Capita Net Income of Rural Households	元	yuan
居民消费价格指数	Consumer Price Index	%	%
工业生产者出厂价格指数	Producer Price Index for Manufactured Goods	%	%

The Main Economic Indicators of Yinchuan Compared to Country and Region

全国 Country	全区 Region	银川市 Yinchuan	银川市占全区比重% Yinchuan Accounted for Region
136782	661.54	212.89	32.2
636463	2752.10	1388.62	50.5
58332	216.99	52.80	24.3
271392	1341.24	750.11	55.9
227991	973.53	555.27	57.0
306739	1193.87	585.72	49.1
512761	3200.98	1392.76	43.5
95036	654.80	388.90	59.4
271896	673.22	382.47	56.8
43030	54.36	45.00	82.8
23427	43.03	36.00	83.7
1197	1.43	0.66	46.2
1138645	4209.06	2608.97	62.0
507831	2170.52	1188.75	54.8
816770	4578.49	3185.93	69.6
56339	54858	59086	+4228
28844	23285	26118	+2833
10489	8410	10275	+1865
102.0	101.9	102.1	-
98.1	96.3	97.1	-

1—13 主要年份银川市分县(市)区国民经济和社会发展主要指标

指 标	Item	单位	Unit
总人口	Total Population	万人	10 000 persons
# 回族人口	Hui Ethnic	万人	10 000 persons
人口自然增长率	Natural Growth Rate of Population	‰	‰
单位从业人员	Employed Persons	万人	10 000 persons
第一产业	Primary Industry	万人	10 000 persons
第二产业	Secondary Industry	万人	10 000 persons
第三产业	Tertiary Industry	万人	10 000 persons
地区生产总值	Gross Domestic Product	亿元	100 million yuan
第一产业	Primary Industry	亿元	100 million yuan
第二产业	Secondary Industry	亿元	100 million yuan
# 工业增加值	Value-added of Industry	亿元	100 million yuan
第三产业	Tertiary Industry	亿元	100 million yuan
农、林、牧、渔业总产值	Gross Output Value of Agriculture, Forestry, Animal Husbandry and Fishery	亿元	100 million yuan
# 畜牧业产值	Gross Output Value of Livestock	亿元	100 million yuan
粮食产量	Grain	万吨	10 000 tons
蔬菜产量	Vegetables	万吨	10 000 tons
水产品产量	Aquatic Products	万吨	10 000 tons
肉类总产量	Meat	万吨	10 000 tons
# 猪牛羊产量	Products of Pork, Beef and Mutton	万吨	10 000 tons
全部工业总产值	Gross Industrial Output Value	亿元	100 million yuan
# 规模以上工业	Industrial Enterprises above Designated Size	亿元	100 million yuan
# 大中型工业	Large and Medium-sized Enterprises	亿元	100 million yuan
全社会固定资产投资	Investment in Fixed Assets	亿元	100 million yuan
# 房地产开发投资	Investment in Real Estate Development	亿元	100 million yuan
社会消费品零售额	Total Retail Sales of Consumer Goods	亿元	100 million yuan
# 批发和零售业	Wholesale and Retail Trade	亿元	100 million yuan
住宿和餐饮业	Hotels and Catering Services	亿元	100 million yuan
地方财政收入	Local Financial Revenue	亿元	100 million yuan
地方财政支出	Local Financial Expenditure	亿元	100 million yuan
在岗职工年平均工资	Average Wages of Fully Employed Staff and Workers	元	yuan
城镇居民人均可支配收入	Per Capita Annual Disposable Income of Urban Households	元	yuan
城镇居民人均消费性支出	Per Capital Consumption Expenditure of Urban Households	元	yuan
农村居民人均可支配收入	Per Capita Annual Disposable Income of Rural Households	元	yuan
农民人均生活消费性支出	Per Capital Consumption Expenditure of Rural Households	元	yuan
普通中学在校生	Number of Student Enrollment in Regular Secondary Education Schools	万人	10 000 persons
小学在校生	Number of Student Enrollment in Primary Schools	万人	10 000 persons
卫生技术人员	Medical Technical Personnel in Health Care Institutions	万人	10 000 persons
# 医生	Doctors	万人	10 000 persons

注:2008-2014年人口为常住人口结构数据。2014年在岗职工年平均工资为城镇非私营单位从业人员年平均工资。

Major Indicators on National Economic and Social Development in Main Years by City and Country

地区 Region							市区 City						
2009年	2010年	2011年	2012年	2013年	2014年	2014年比2013年增长率%	2009年	2010年	2011年	2012年	2013年	2014年	2014年比2013年增长率%
170.18	200.45	202.57	204.63	208.27	212.89	2.2	105.82	129.91	131.33	132.67	134.40	137.34	2.2
44.81	46.21	48.17	48.43	50.11	53.38	6.5	23.43	24.15	25.24	25.73	26.99	28.74	6.5
6.49	7.23	5.77	7.11	6.73	6.71	-0.02	5.70	6.97	5.65	6.76	6.46	6.84	0.38
29.66	30.07	31.30	33.51	35.04	36.53	4.3	24.59	24.75	25.72	27.63	28.46	27.72	-2.6
1.27	1.22	1.20	1.12	1.06	0.80	-24.5	0.49	0.48	0.49	0.47	0.45	0.41	-8.9
14.09	13.95	14.2	13.93	14.52	15.64	7.7	12.18	11.90	12.17	11.95	11.90	10.70	-10.1
14.30	14.90	15.90	18.46	19.46	20.08	3.2	11.92	12.37	13.06	15.21	16.11	16.61	3.1
644.24	792.61	986.68	1150.93	1289.02	1388.62	9.5	439.83	517.04	607.05	713.51	793.90	841.65	8.9
32.85	40.29	47.05	50.95	55.42	52.80	5.0	12.64	13.75	15.90	17.00	17.92	16.19	3.4
314.22	400.24	525.25	619.05	688.60	750.11	7.9	163.87	204.51	246.52	304.78	331.03	345.60	10.9
236.64	298.70	396.46	471.92	523.30	555.27	9.4	116.09	134.57	159.78	206.78	218.70	209.48	4.7
297.17	352.08	414.38	480.93	545.00	585.72	7.1	263.32	298.78	344.63	391.73	444.95	479.85	7.7
60.35	74.73	87.64	95.18	103.76	106.41	5.6	19.53	24.93	28.89	30.57	32.46	33.38	4.6
13.83	18.34	21.87	23.53	26.31	28.58	12.0	5.26	7.86	9.07	8.77	9.57	10.33	10.1
91.34	87.91	86.15	88.63	85.30	80.33	-	21.70	22.22	21.69	22.46	20.90	20.06	-4.0
111.32	126.93	137.84	141.18	142.81	144.62	1.3	39.16	40.27	45.75	43.70	38.68	32.02	-17.2
4.59	4.95	5.33	6.03	6.55	6.86	4.7	1.35	1.38	1.43	1.47	1.68	1.80	7.1
4.66	4.96	4.98	4.97	5.28	5.09	-3.6	1.14	1.31	1.26	1.07	1.07	0.91	-15.0
4.08	4.29	4.30	4.33	4.63	4.55	-1.7	0.94	1.06	1.01	0.86	0.89	0.83	-6.7
731.58	975.92	1297.03	1711.03	1994.69	1879.92	-	370.72	494.70	602.30	842.90	957.38	608.23	-
688.53	935.56	1229.96	1647.57	1928.03	1820.35	8.0	359.87	484.06	582.15	824.36	939.91	595.03	-4.0
533.84	735.3	1021.1	1330.43	1548.57	1329.9	3.8	300.52	402.13	519.15	756.94	852.97	495.40	-5.6
492.10	648.69	733.85	918.73	1149	1392.76	21.2	157.46	253.61	309.58	377.52	470.54	602.02	27.9
99.60	160.82	207.67	275.70	330.81	388.90	17.6	84.74	109.47	142.60	210.25	229.40	306.99	33.8
185.48	225.14	274.47	316.02	348.06	382.47	9.9	147.38	166.18	194.83	219.78	236.69	254.45	7.5
160.41	196.12	241.08	278.04	314.01	346.19	10.2	125.44	140.25	165.44	186.37	209.64	224.26	6.3
24.71	29.02	33.39	32.07	34.05	36.29	6.6	21.84	25.94	29.39	27.49	27.05	30.19	17.2
92.57	137.99	180.14	187.31	223.29	251.73	12.7	65.53	93.27	125.36	133.13	162.35	178.57	26.8
111.42	176.88	237.79	267.23	307.78	368.56	19.7	64.14	104.18	151.60	169.35	194.31	237.93	22.4
36799	43195	49937	54270	57112	59086	3.5	39322	46497	50909	56907	54354	60247	10.8
15465	16842	19203	21620	23776	26118	9.1	15715	17073	19481	21901	24169	-	-
11927	13237	14562	16007	16844	20401	21.1	12272	13589	14931	16390	17393	-	-
5389	6161	7070	8068	8830	10275	10.0	-	-	-	-	-	-	-
4817	5394	6260	7089	8631	9334	8.1	-	-	-	-	-	-	-
12.06	12.33	12.38	12.57	12.86	13.06	1.6	8.16	8.29	8.31	8.36	8.54	8.68	1.6
14.77	14.75	14.82	14.77	15.19	15.69	3.3	8.75	8.78	8.83	8.94	9.14	9.41	3.0
1.26	1.37	1.47	1.60	1.76	1.93	9.7	1.07	1.18	1.25	1.39	1.52	1.69	11.2
0.51	0.53	0.55	0.58	0.64	0.71	10.9	0.43	0.46	0.46	0.50	0.56	0.61	8.9

a) From 2008 to 2014 the population structure data for the resident Population. The date of average wages of fully employed staff and workers changed to average wages of private institutions employed in cities and towns in 2014.

1-13 续表 1

指 标	Item	单位	Unit
总人口	Total Population	万人	10 000 persons
# 回族人口	Hui Ethnic	万人	10 000 persons
人口自然增长率	Natural Growth Rate of Population	%	%
单位从业人员	Employed Persons	万人	10 000 persons
第一产业	Primary Industry	万人	10 000 persons
第二产业	Secondary Industry	万人	10 000 persons
第三产业	Tertiary Industry	万人	10 000 persons
地区生产总值	Gross Domestic Product	亿元	100 million yuan
第一产业	Primary Industry	亿元	100 million yuan
第二产业	Secondary Industry	亿元	100 million yuan
# 工业增加值	Value-added of Industry	亿元	100 million yuan
第三产业	Tertiary Industry	亿元	100 million yuan
农、林、牧、渔业总产值	Gross Output Value of Agriculture, Forestry, Animal Husbandry and Fishery	亿元	100 million yuan
# 畜牧业产值	Gross Output Value of Livestock	亿元	100 million yuan
粮食产量	Grain	万吨	10 000 tons
蔬菜产量	Vegetables	万吨	10 000 tons
水产品产量	Aquatic Products	万吨	10 000 tons
肉类总产量	Meat	万吨	10 000 tons
# 猪牛羊产量	Products of Pork, Beef and Mutton	万吨	10 000 tons
全部工业总产值	Gross Industrial Output Value	亿元	100 million yuan
# 规模以上工业	Industrial Enterprises above Designated Size	亿元	100 million yuan
# 大中型工业	Large and Medium-sized Enterprises	亿元	100 million yuan
全社会固定资产投资	Investment in Fixed Assets	亿元	100 million yuan
# 房地产开发投资	Investment in Real Estate Development	亿元	100 million yuan
社会消费品零售额	Total Retail Sales of Consumer Goods	亿元	100 million yuan
# 批发和零售业	Wholesale and Retail Trade	亿元	100 million yuan
住宿和餐饮业	Hotels and Catering Services	亿元	100 million yuan
地方财政收入	Local Financial Revenue	亿元	100 million yuan
地方财政支出	Local Financial Expenditure	亿元	100 million yuan
在岗职工年平均工资	Average Wages of Fully Employed Staff and Workers	元	yuan
城镇居民人均可支配收入	Per Capita Annual Disposable Income of Urban Households	元	yuan
城镇居民人均消费性支出	Per Capital Consumption Expenditure of Urban Households	元	yuan
农村居民人均可支配收入	Per Capita Annual Disposable Income of Rural Households	元	yuan
农民人均生活消费性支出	Per Capital Consumption Expenditure of Rural Households	元	yuan
普通中学在校生	Number of Student Enrollment in Regular Secondary Education Schools	万人	10 000 persons
小学在校生	Number of Student Enrollment in Primary Schools	万人	10 000 persons
卫生技术人员	Medical Technical Personnel in Health Care Institutions	万人	10 000 persons
# 医生	Doctors	万人	10 000 persons

continued

兴庆区 xingqing							金凤区 JinFeng						
2009年	2010年	2011年	2012年	2013年	2014年	2014年比 2013年增 长%	2009年	2010年	2011年	2012年	2013年	2014年	2014年比 2013年增 长%
57.09	68.30	69.00	69.74	70.72	72.52	2.5	23.15	28.5	28.85	29.14	29.54	29.92	1.3
11.58	10.96	11.46	12.78	13.65	14.26	4.5	7.45	7.12	7.45	7.11	7.42	8.35	12.5
6.08	7.10	5.34	7.28	6.87	7.06	0.19	6.34	9.25	6.07	6.53	6.12	7.06	0.94
10.14	9.82	9.63	10.90	15.66	14.09	-10.0	9.96	10.35	11.50	11.81	7.02	8.02	14.2
0.08	0.08	0.10	0.10	0.09	0.05	-44.4	0.07	0.07	0.06	0.06	0.02	0.01	-50.0
3.38	2.68	2.59	2.90	6.76	5.85	-13.5	7.05	6.70	7.18	6.66	2.01	2.02	0.5
6.68	7.06	6.95	7.89	8.80	8.19	-6.9	2.84	3.58	4.26	5.08	4.98	5.98	20.1
241.94	270.98	318.37	356.73	395.63	418.43	8.4	70.47	90.37	107.50	123.85	143.19	161.59	10.7
4.55	4.96	5.64	5.88	6.36	5.75	4.1	2.42	2.63	2.95	3.04	4.41	3.98	4.1
76.79	83.11	103.16	110.84	116.83	113.70	9.5	30.69	43.77	55.14	63.40	73.06	83.47	10.2
58.12	60.96	83.11	88.35	90.62	80.23	4.9	16.70	18.27	21.56	22.42	24.53	29.03	6.0
160.60	182.91	209.57	240.02	272.44	298.98	8.0	37.36	43.97	49.41	57.41	65.72	74.14	11.6
8.64	9.34	12.37	13.01	13.81	14.10	4.6	4.98	6.60	7.44	8.01	8.51	8.92	4.6
3.08	2.66	4.26	4.12	4.50	4.36	10.1	1.18	2.30	1.83	1.77	1.93	2.35	10.1
7.12	6.88	6.89	7.08	6.24	5.76	-7.7	3.54	3.94	3.48	3.51	2.79	2.58	-7.5
18.00	19.14	20.32	19.92	15.75	14.77	-6.2	12.31	13.23	13.44	15.37	15.45	14.43	-6.6
0.45	0.47	0.51	0.56	0.57	0.62	8.8	0.70	0.74	0.74	0.89	0.84	0.98	16.7
0.39	0.48	0.48	0.29	0.25	0.21	-16.0	0.33	0.39	0.31	0.41	0.39	0.32	-17.9
0.29	0.36	0.37	0.22	0.19	0.19	持平	0.31	0.34	0.26	0.35	0.33	0.28	-15.2
148.07	209.11	325.77	345.2	401.61	34.60	-	50.41	62.20	66.39	68.82	82.24	96.96	-
143.57	205.23	319.85	340.42	396.67	31.18	24.9	47.65	59.11	58.47	60.75	74.93	90.56	7.4
129.86	193.48	312.52	332.71	383.27	19.21	24.0	27.65	36.60	36.94	35.33	51.39	61.02	8.9
41.51	91.07	83.17	107.46	135.17	178.93	32.4	54.58	82.34	112.05	155.46	197.75	260.57	31.8
29.45	44.94	47.50	67.69	73.29	83.21	13.5	29.81	57.52	77.01	123.47	135.34	191.93	41.8
114.96	119.23	145.6	163.55	176.51	187.34	6.1	20.62	29.27	31.34	35.77	43.84	49.17	12.1
101.77	102.09	126.94	145.08	157.63	168.23	6.4	14.03	24.14	24.83	30.45	39.60	42.67	5.4
13.16	17.14	18.66	18.46	18.88	19.11	3.5	6.58	5.13	6.50	5.32	4.24	6.50	93.7
3.87	5.67	7.02	8.17	10.04	11.51	14.7	3.40	3.77	3.86	5.33	7.13	4.71	-34.0
12.28	13.58	21.16	23.94	18.10	30.56	68.8	9.07	8.99	28.91	22.12	8.67	23.07	166.1
36204	42275	50809	54619	63692	64484	1.2	48573	57469	62453	65028	48134	62313	1.2
17305	18498	21235	23809	25971	28246	9.3	14304	15930	18156	20466	22922	27957	9.5
13218	14534	15773	17339	18892	22352	6.6	10669	14101	15059	17031	16483	23411	18.6
6040	6820	7804	8834	9318	11677	9.5	5307	6008	6900	7866	8759	9187	9.5
4696	5923	6641	7055	9383	9148	-2.5	5800	6562	6535	8073	8825	10613	20.3
3.84	3.85	3.84	3.85	3.89	3.93	1.0	1.86	1.97	2.01	2.02	2.11	2.21	4.7
4.87	4.91	4.89	4.96	5.10	5.22	2.4	1.56	1.61	1.71	1.75	1.84	1.99	8.2
0.70	0.77	0.79	0.86	0.96	1.04	8.3	0.12	0.13	0.14	0.37	0.39	0.45	15.4
0.29	0.30	0.29	0.31	0.35	0.38	8.6	0.05	0.05	0.06	0.13	0.14	0.17	21.4

1-13 续表 2

指 标	Item	单位	Unit
总人口	Total Population	万人	10 000 persons
# 回族人口	Hui Ethnic	万人	10 000 persons
人口自然增长率	Natural Growth Rate of Population	%	%
单位从业人员	Employed Persons	万人	10 000 persons
第一产业	Primary Industry	万人	10 000 persons
第二产业	Secondary Industry	万人	10 000 persons
第三产业	Tertiary Industry	万人	10 000 persons
地区生产总值	Gross Domestic Product	亿元	100 million yuan
第一产业	Primary Industry	亿元	100 million yuan
第二产业	Secondary Industry	亿元	100 million yuan
# 工业增加值	Value-added of Industry	亿元	100 million yuan
第三产业	Tertiary Industry	亿元	100 million yuan
农、林、牧、渔业总产值	Gross Output Value of Agriculture, Forestry, Animal Husbandry and Fishery	亿元	100 million yuan
# 畜牧业产值	Gross Output Value of Livestock	亿元	100 million yuan
粮食产量	Grain	万吨	10 000 tons
蔬菜产量	Vegetables	万吨	10 000 tons
水产品产量	Aquatic Products	万吨	10 000 tons
肉类总产量	Meat	万吨	10 000 tons
# 猪牛羊产量	Products of Pork, Beef and Mutton	万吨	10 000 tons
全部工业总产值	Gross Industrial Output Value	亿元	100 million yuan
# 规模以上工业	Industrial Enterprises above Designated Size	亿元	100 million yuan
# 大中型工业	Large and Medium-sized Enterprises	亿元	100 million yuan
全社会固定资产投资	Investment in Fixed Assets	亿元	100 million yuan
# 房地产开发投资	Investment in Real Estate Development	亿元	100 million yuan
社会消费品零售额	Total Retail Sales of Consumer Goods	亿元	100 million yuan
# 批发和零售业	Wholesale and Retail Trade	亿元	100 million yuan
住宿和餐饮业	Hotels and Catering Services	亿元	100 million yuan
地方财政收入	Local Financial Revenue	亿元	100 million yuan
地方财政支出	Local Financial Expenditure	亿元	100 million yuan
在岗职工年平均工资	Average Wages of Fully Employed Staff and Workers	元	yuan
城镇居民人均可支配收入	Per Capita Annual Disposable Income of Urban Households	元	yuan
城镇居民人均消费性支出	Per Capital Consumption Expenditure of Urban Households	元	yuan
农村居民人均可支配收入	Per Capita Annual Disposable Income of Rural Households	元	yuan
农民人均生活消费性支出	Per Capital Consumption Expenditure of Rural Households	元	yuan
普通中学在校生	Number of Student Enrollment in Regular Secondary Education Schools	万人	10 000 persons
小学在校生	Number of Student Enrollment in Primary Schools	万人	10 000 persons
卫生技术人员	Medical Technical Personnel in Health Care Institutions	万人	10 000 persons
# 医生	Doctors	万人	10 000 persons

continued

西夏区 Xixia							永宁县 Yongning						
2009年	2010年	2011年	2012年	2013年	2014年	2014年比 2013年增 长%	2009年	2010年	2011年	2012年	2013年	2014年	2014年比 2013年增 长%
25.58	33.11	33.48	33.79	34.14	34.91	2.3	20.76	21.87	22.08	22.28	23.10	23.26	0.7
4.39	6.07	6.33	5.84	5.92	6.12	3.4	3.99	4.98	5.13	4.55	4.73	4.84	2.3
4.28	5.32	4.41	5.92	5.89	6.19	0.30	6.51	4.94	5.13	5.86	6.32	5.28	-1.04
4.49	4.58	4.59	4.93	5.79	5.61	-3.1	1.97	2.02	1.93	1.96	2.06	2.02	-1.9
0.34	0.32	0.33	0.31	0.33	0.04	-87.9	0.16	0.16	0.13	0.11	0.11	0.10	-9.1
2.46	2.52	2.39	2.39	3.13	2.83	-9.6	1.12	1.15	0.99	0.89	0.92	0.88	-4.3
1.69	1.74	1.87	2.23	2.33	2.75	18.0	0.69	0.71	0.81	0.96	1.03	1.05	1.9
127.42	155.69	181.18	232.93	255.07	261.63	8.6	48.59	60.8	79.33	94.23	105.57	115.64	11.7
5.67	6.16	7.31	8.08	7.15	6.47	4.1	7.72	9.43	11.13	12.00	13.49	13.39	6.1
56.39	77.63	88.22	130.54	141.14	148.43	12.2	29.38	36.4	47.57	51.64	56.7	64.8	14.8
41.27	55.34	55.11	96.02	103.55	100.22	4.5	22.49	25.93	32.83	34.33	36.07	39.77	10.9
65.36	8.99	85.65	94.31	106.78	106.74	4.7	11.49	14.97	20.63	30.59	35.38	37.46	5.8
5.90	8.99	9.07	9.55	10.13	10.36	4.6	14.14	17.37	20.58	22.16	24.66	25.57	6.5
1.00	2.90	2.98	2.88	3.14	3.62	10.1	3.18	3.92	4.63	4.83	4.96	5.28	8.5
11.05	11.4	11.32	11.87	11.87	11.73	-1.2	24.95	23.6	23.76	24.81	26.17	25.63	-2.1
8.85	7.89	11.99	8.41	7.47	2.82	-62.2	17.07	19.40	21.36	24.25	30.76	37.82	23.0
0.20	0.17	0.18	0.02	0.27	0.20	-25.9	0.80	0.87	0.88	0.88	0.88	0.80	-9.1
0.41	0.44	0.47	0.38	0.43	0.38	-11.6	1.33	1.34	1.29	1.29	1.41	1.46	3.5
0.34	0.36	0.38	0.29	0.37	0.36	-2.7	1.11	1.10	1.05	1.07	1.16	1.21	4.3
172.24	223.39	210.14	428.89	473.54	476.67	-	71.13	88.08	107.46	121.66	152.39	152.41	-
168.65	219.72	203.83	423.20	468.32	473.30	-7.4	60.59	76.28	94.67	108.71	122.20	142.55	9.9
143.01	172.06	169.69	388.90	418.31	415.17	-8.6	47.24	58.95	74.66	90.51	93.31	86.26	5.6
44.88	79.13	114.36	114.60	137.62	162.51	18.1	40.47	75.15	88.63	111.33	143.20	179.21	25.1
6.21	7.01	18.09	19.10	20.77	31.85	53.4	2.88	19.47	21.94	13.58	40.46	27.67	-31.6
11.80	17.69	17.89	20.46	16.34	17.94	9.8	5.98	9.64	11.10	12.69	14.53	16.21	11.6
9.57	14.02	13.67	10.84	12.41	13.36	7.8	4.86	8.27	9.23	10.65	12.19	13.97	14.6
2.19	3.67	4.22	3.71	3.93	4.58	16.2	1.09	1.37	1.87	2.05	2.34	2.23	-4.7
1.56	1.73	1.92	2.26	2.66	3.09	16.3	8.30	10.21	13.63	15.32	17.03	26.78	57.3
5.66	6.56	7.88	12.57	8.25	19.94	141.7	14.34	20.32	24.25	26.87	31.50	42.81	35.9
26971	31533	38533	43197	44524	48735	9.5	24718	25222	31200	35470	41473	45838	10.5
12785	14394	16356	18526	20543	21347	9.1	13729	15240	17202	19530	21483	23017	8.7
10921	10992	12811	13541	14239	17549	17.7	8539	9520	10426	12379	13029	17014	16.2
3655	4337	5050	5828	6829	8618	10.1	5127	5896	6792	7764	8706	10130	9.8
4385	5021	5945	7169	8792	8362	-4.9	4196	4520	5756	6290	7229	7773	7.5
2.46	2.47	2.46	2.49	2.54	2.53	-0.4	1.34	1.39	1.38	1.44	1.49	1.55	4.0
2.32	2.26	2.24	2.22	2.21	2.20	-0.5	1.97	1.99	2.02	2.11	2.20	2.25	2.3
0.25	0.28	0.32	0.16	0.18	0.20	11.1	0.06	0.06	0.06	0.06	0.08	0.08	持平
0.09	0.11	0.11	0.06	0.07	0.07	持平	0.02	0.02	0.02	0.02	0.03	0.02	-33.3

1-13 续表 3

指 标	Item	单位	Unit
总人口	Total Population	万人	10 000 persons
# 回族人口	Hui Ethnic	万人	10 000 persons
人口自然增长率	Natural Growth Rate of Population	%	%
单位从业人员	Employed Persons	万人	10 000 persons
第一产业	Primary Industry	万人	10 000 persons
第二产业	Secondary Industry	万人	10 000 persons
第三产业	Tertiary Industry	万人	10 000 persons
地区生产总值	Gross Domestic Product	亿元	100 million yuan
第一产业	Primary Industry	亿元	100 million yuan
第二产业	Secondary Industry	亿元	100 million yuan
# 工业增加值	Value-added of Industry	亿元	100 million yuan
第三产业	Tertiary Industry	亿元	100 million yuan
农、林、牧、渔业总产值	Gross Output Value of Agriculture, Forestry, Animal Husbandry and Fishery	亿元	100 million yuan
# 畜牧业产值	Gross Output Value of Livestock	亿元	100 million yuan
粮食产量	Grain	万吨	10 000 tons
蔬菜产量	Vegetables	万吨	10 000 tons
水产品产量	Aquatic Products	万吨	10 000 tons
肉类总产量	Meat	万吨	10 000 tons
# 猪牛羊产量	Products of Pork, Beef and Mutton	万吨	10 000 tons
全部工业总产值	Gross Industrial Output Value	亿元	100 million yuan
# 规模以上工业	Industrial Enterprises above Designated Size	亿元	100 million yuan
# 大中型工业	Large and Medium-sized Enterprises	亿元	100 million yuan
全社会固定资产投资	Investment in Fixed Assets	亿元	100 million yuan
# 房地产开发投资	Investment in Real Estate Development	亿元	100 million yuan
社会消费品零售额	Total Retail Sales of Consumer Goods	亿元	100 million yuan
# 批发和零售业	Wholesale and Retail Trade	亿元	100 million yuan
住宿和餐饮业	Hotels and Catering Services	亿元	100 million yuan
地方财政收入	Local Financial Revenue	亿元	100 million yuan
地方财政支出	Local Financial Expenditure	亿元	100 million yuan
在岗职工年平均工资	Average Wages of Fully Employed Staff and Workers	元	yuan
城镇居民人均可支配收入	Per Capita Annual Disposable Income of Urban Households	元	yuan
城镇居民人均消费性支出	Per Capital Consumption Expenditure of Urban Households	元	yuan
农村居民人均可支配收入	Per Capita Annual Disposable Income of Rural Households	元	yuan
农民人均生活消费性支出	Per Capital Consumption Expenditure of Rural Households	元	yuan
普通中学在校生	Number of Student Enrollment in Regular Secondary Education Schools	万人	10 000 persons
小学在校生	Number of Student Enrollment in Primary Schools	万人	10 000 persons
卫生技术人员	Medical Technical Personnel in Health Care Institutions	万人	10 000 persons
# 医生	Doctors	万人	10 000 persons

continued

贺兰县 Helan							灵武市 Lingwu						
2009年	2010年	2011年	2012年	2013年	2014年	2014年比 2013年增 长%	2009年	2010年	2011年	2012年	2013年	2014年	2014年比 2013年增 长%
20.05	22.41	22.64	22.85	23.56	24.66	4.7	23.55	26.26	26.52	26.84	27.22	27.63	1.5
5.14	5.11	5.26	5.43	5.45	5.95	9.2	12.23	11.98	12.54	12.71	12.94	13.85	7.0
6.02	6.98	6.03	6.02	5.41	6.05	0.64	9.66	11.09	9.48	8.51	10.12	8.44	-1.68
1.47	1.74	2.01	1.95	2.31	2.97	28.6	1.63	1.56	1.64	1.97	2.21	3.81	72.4
0.18	0.17	0.17	0.15	0.15	0.04	-73.3	0.43	0.42	0.41	0.39	0.35	0.26	-25.7
0.60	0.77	0.85	0.66	1.03	1.63	58.3	0.18	0.13	0.18	0.43	0.67	2.43	262.7
0.69	0.80	0.99	1.14	1.13	1.31	15.9	1.02	1.01	1.05	1.15	1.19	1.12	-5.9
44.28	57.89	76.65	92.70	101.36	106.08	5.4	111.55	156.88	223.65	250.49	288.19	325.26	11.9
8.54	10.18	11.82	13.15	14.36	14.02	5.8	5.58	6.92	8.20	8.80	9.65	9.20	4.9
23.39	31.33	41.69	48.95	53.60	55.82	6.0	88.23	128.01	189.47	213.68	247.26	283.90	13.3
18.18	23.89	29.73	34.26	37.43	41.61	12.6	79.87	114.31	174.12	196.55	231.10	264.40	12.8
12.35	16.38	23.14	30.60	33.40	36.25	3.9	17.74	21.95	25.98	28.01	31.28	32.16	3.6
16.11	19.29	22.48	25.28	27.65	28.34	6.7	10.57	13.14	15.70	17.16	18.99	19.11	4.4
2.16	2.57	3.02	3.64	4.55	5.29	19.0	3.22	4.00	5.16	6.30	7.23	7.68	12.4
25.15	23.79	23.84	24.63	21.21	18.07	-14.8	19.54	17.64	16.86	16.74	17.02	16.57	-2.6
48.58	59.13	62.47	65.43	66.22	68.71	3.8	6.50	8.13	8.27	7.79	7.15	6.08	-15.0
2.28	2.51	2.79	3.38	3.50	3.74	6.9	0.15	0.19	0.23	0.30	0.50	0.52	4.0
0.81	0.78	0.73	0.73	0.76	0.78	2.6	1.38	1.53	1.69	1.88	2.03	1.94	-4.4
0.71	0.68	0.62	0.64	0.66	0.70	6.1	1.31	1.46	1.62	1.76	1.92	1.81	-5.7
62.03	79.41	110.08	139.54	148.97	201.92	-	227.71	313.73	477.20	606.93	735.95	917.32	-
53.10	65.07	81.15	111.55	144.20	174.18	13.9	214.96	310.15	472.00	602.94	721.73	908.54	15.8
15.36	9.94	14.92	15.40	33.11	33.74	-4.9	170.72	264.28	412.37	467.59	569.19	714.46	10.2
32.83	57.07	77.91	107.29	141.61	145.57	2.8	261.34	262.86	257.73	322.59	393.66	465.96	18.4
7.38	20.76	31.82	39.69	45.15	43.27	-4.2	4.60	11.12	11.31	12.19	15.80	10.96	-30.6
25.17	41.90	59.22	72.90	84.23	97.99	16.3	6.94	7.41	9.32	10.65	12.60	13.82	9.7
24.74	41.49	58.63	72.14	82.56	96.03	16.3	5.37	6.12	7.78	8.88	10.86	11.92	9.8
0.42	0.41	0.59	0.76	1.67	1.97	18.0	1.25	1.29	1.54	1.77	1.74	1.90	9.2
9.92	16.98	21.61	18.20	18.74	17.66	-5.8	8.82	17.54	19.55	40.85	25.17	28.71	14.1
15.02	25.41	29.13	30.16	31.23	31.90	2.1	17.92	26.96	32.82	40.85	50.75	55.92	10.2
22947	27961	32399	39913	44525	49817	11.9	27272	31141	36253	51472	53962	62568	15.9
13416	15146	17290	19570	21401	22791	9.0	13936	15336	17522	19909	21974	24310	8.5
11870	12811	13275	13702	15418	16328	7.2	8618	10390	12505	13913	13876	14283	-9.2
5480	6214	7163	8202	9147	10667	10.0	5733	6581	7570	8618	9652	10756	10.3
5105	6003	8011	8147	9710	10727	10.5	5063	5277	6509	6561	8544	9165	7.3
1.19	1.22	1.24	1.28	1.32	1.35	2.3	1.37	1.44	1.45	1.49	1.51	1.48	-2.0
1.74	1.74	1.74	1.80	1.92	2.02	5.2	2.31	2.24	2.20	1.91	1.93	2.02	4.7
0.04	0.04	0.04	0.05	0.05	0.05	持平	0.09	0.09	0.11	0.10	0.11	0.11	持平
0.02	0.02	0.02	0.02	0.02	0.02	持平	0.04	0.04	0.05	0.04	0.04	0.05	25.0

主要统计指标解释

【生产总值】 是按市场价格计算的地区生产总值的简称。它是一个国家(地区)所有常住单位在一定时期内生产活动的最终成果。地区生产总值有三种表现形态,即价值形态、收入形态和产品形态。从价值形态看,它是所有常住单位在一定时期内所生产的全部货物和服务价值超过同期投入的全部非固定资产货物和服务价值的差额,即所有常住单位的增加值之和;从收入形态看,它是所有常住单位在一定时期内所创造并分配给常住单位和非常住单位的初次分配收入之和;从产品形态看,它是最终使用的货物和服务减去进口货物和服务。在实际核算中,地区生产总值的三种表现形态表现为三种计算方法,即生产法、收入法和支出法。三种方法分别从不同的方面反映地区生产总值及其构成。

地区生产总值同社会总产值、国民收入的区别。从核算范围看,社会总产值和国民收入都只计算物质生产部门的劳动成果,而地区生产总值除计算物质生产部门劳动成果外,还计算非物质生产部门的劳动成果。从这三个指标的价值构成看,社会总产值计算了社会产品的全部价值;地区生产总值计算了生产产品和提供劳务过程中增加的价值,即增加值,不计算中间产品和中间劳务投入的价值;而国民收入除了不计算中间产品价值外,还不包括固定资产折旧价值,即只计算净产值。

【三次产业】 是根据社会生产活动历史发展的顺序对产业结构的划分,产品直接取自自然界的部门称为第一产业,对初级产品进行再加工的部门称为第二产业,为生产和消费提供各种服务的部门称为第三产业。

第一产业:农业(包括种植业、林业、牧业、渔业等)。

第二产业:工业(包括采掘业、制造业、自来水、电力、蒸气、热水、煤气)和建筑业。

第三产业:除第一、第二产业以外的其他各业。

【当年价格】 指报告期的实际价格,如工厂的出厂价格,农产品的收购价格,商业的零售价格等。按当年价格计算,是指一些以货币表现的物量指标

如工农业总产值、地区生产总值等,按照当年的实际价格来计算总量。使用当年价格是为了使国民经济各项指标互相衔接,便于考察当年经济效益,便于对生产和流通、生产和分配、生产和消费进行经济核算的综合平衡。

按当年价格计算的价值指标,在不同年份之间进行对比时,因为包含有各年间价格变动因素,不能确切地反映实物量的增减变动。必须消除价格变动因素后,才能真实反映经济发展动态。因此,在计算增长速度时都使用按可比价格计算。

【可比价格】 指计算各种总量指标所采用的扣除了价格变动因素的价格,可进行不同时期总量指标的对比。按可比价格计算总量指标有两种方法:一种是直接用产品产量乘某一年的不变价格计算;另一种是用价格指数进行缩减。

【不变价格】 指以同类产品某年的平均价格作为固定价格,用于计算各年的产品价值。按不变价格计算的产品价值消除了价格变动因素,不同时期对比可以反映生产的发展速度。新中国成立后,随着工农业产品价格水平的变化,国家统计局先后五次制定了全国统一的工业产品不变价格和农业产品不变价格,从1952年到1957年使用1952年工(农)业产品不变价格,从1957年到1970年使用1957年不变价格,从1971年到1980年使用1970年不变价格,从1981年到1990年使用1980年不变价格,从1991年开始使用1990年不变价格。

【平均增长速度】 我国计算平均增长速度有两种方法:一种是习惯上经常使用的“水平法”,又称几何平均法,是以间隔期最后一年的水平同基期水平对比来计算平均每年增长(或下降)速度;另一种是“累计法”,又称代数平均法或方程法,是以间隔期内各年水平的总和同基期水平对比来计算平均每年增长(或下降)速度。在一般正常情况下,两种方法计算的平均每年增长速度比较接近,但在经济发展不平衡、出现大起大落时,两种方法计算的结果差别较大。

2

人口及劳动力

Population and Labor Resources



2—1 主要年份人口发展情况

Basic Statistics of Population Development in Main Years

单位:户、人

(household, person)

年份 Year	总户数 Households Number of Population	总人口 Number of Population	# 市区 City	回族人口 Huzu Population	女性人口 Female	非农业人口 Non-Agri- culture Population	城镇人口 Urban Population	人口自然 增长率 (%) Natural Growth Rate (%)	平均人口 Average Population	# 市区 City
1949	45256	236299	72485	72493	111211	39837			236299	72485
1950	49246	247749	77801	71380	113462	42900			242024	75143
1951	50672	260142	85270	74829	121187	48630			253946	81536
1952	56193	276639	89700	83045	126166	48748			268391	87485
1953	62679	300198	99841	88772	136787	56860			288419	94771
1954	68074	321563	113068	92594	147450	68597			310881	106455
1955	65000	336403	111411	99457	156189	6743			328983	112240
1956	70772	346777	112376	107249	157998	66609			341590	111894
1957	74573	357851	116554	109418	165002	78666			352314	114465
1958	73535	401035	148237	114052	183730	106548			379443	132396
1959	90677	451634	190649	110086	202026	144519			426335	169443
1960	97208	480697	224877	110131	217807	166649			466166	207763
1961	90646	453310	206414	103033	207847	154700			467004	215646
1962	89712	416967	178642	105447	196263	131349			435139	192528
1963	90863	435057	187218	109824	203553	141243			426012	182930
1964	91694	455163	203072	112522	213643	139169			445110	195145
1965	95562	485038	212627	118699	227103	152417			470101	207850
1966	99688	486125	207166	121888	228312	153574			485582	209897
1967	100959	515165	220804	124951	242186	168739			500645	213985
1968	107182	543598	231651	132374	259388	171832			529382	226227
1969	111049	579658	243705	140373	274716	180569			561628	237680
1970	116810	600701	259469	150395	287255	180451			590180	251589
1971	119482	623017	267693	148212	297348	190391			611859	263581
1972	123994	649755	279211	156770	311783	202290			636386	273452
1973	127707	674103	287667	163954	324245	210007			661929	283439
1974	134538	696414	292901	169429	335601	214666			685259	290284
1975	141395	718620	299393	174374	347737	220925			707517	296147
1976	148458	741390	308446	179583	358800	230423			730005	303920
1977	154491	761706	313951	184679	368776	235181			751548	311199
1978	160534	786743	325177	191204	378907	248658			774225	319573
1979	171646	804081	335217	195687	390468	263385			795412	330198
1980	168447	822542	344540	200710	399608	278972			813312	339879
1981	174855	841060	353829	206777	409152	289869			831801	349184

2-1 续表 continued

单位:户、人

(household, person)

年份 Year	总户数 Households Number of Population	总人口 Number of Population	# 市区 City	回族人口 Huzu Population	女性人口 Female	非农业人口 Non-Agri- culture Population	城镇人口 Urban Population	人口自然 增长率 (%) Natural Growth Rate (%)	平均人口 Average Population	# 市区 City
1984	195337	891919	383299	220370	435484	318887			882957	377275
1985	202165	910561	396869	224365	448275	336723			901641	390084
1986	210372	933457	411827	230500	455453	373402			919009	404348
1987	223047	963326	433621	235950	467579	401117			948392	422724
1988	235297	987611	449907	242379	479741	421244			975469	441764
1989	244344	1010032	465096	247685	493369	438407			998822	457502
1990	257452	1034520	480184	253987	506191	453383			1022276	472640
1991	265654	1052684	490958	257580	514954	464682			1043602	485571
1992	273089	1070819	501332	262073	524145	476965			1061752	496145
1993	281340	1090204	513365	267994	535042	491087			1080512	507349
1994	296351	1115048	531311	273809	547009	531863			1102627	522338
1995	294670	1135274	544851	280070	556910	547034		8.34	1125162	538081
1996	309954	1155530	558596	285208	567825	561294		9.13	1145402	551724
1997	318000	1177693	573431	289890	578263	592096		8.95	1166512	566014
1998	334241	1196300	586022	293681	589103	616288		9.06	1186997	579727
1999	344758	1210342	593759	298484	596917	632274		8.84	1203321	589891
2000	381110	1264588	641723	331708	622676	650745		9.00	1237465	617741
2001	384942	1298407	654860	347309	640025	677134		8.25	1281498	648292
2002	397781	1329575	692845	357560	655968	700566		9.81	1313991	673853
2003	407714	1330128	718157	343834	655563	792032		7.23	1329852	705501
2004	437498	1377924	758219	360446	678596	840631		7.54	1354026	738188
2005	454690	1405971	790338	364337	695505	866730		6.31	1391947	774278
2006	476191	1446816	829696	372656	716392	916144		6.29	1426393	810017
2007	495822	1487934	860821	386131	738028	949098		6.81	1467375	845258
2008	526860	1654282	1024922	433347	822834	1095210	1156674	6.08	1635438	1020647
2009	558103	1701839	1058205	448080	847227	1137133	1210008	6.49	1678061	1041563
2010	636737	2004456	1299129	462089	966845	1301787	1453231	7.23	1853149	1178667
2011	698216	2025741	1313371	481653	986012	1319610	1506674	5.77	2015099	1306250
2012	698828	2046341	1326667	484276	1004636	1336039	1535549	7.11	2036041	1320019
2013	710858	2082695	1343955	501142	1021608	1360774	1557600	6.73	2064518	1335311
2014	740181	2128937	1373425	533840	1038272		1606188	6.71	2105817	1358691

注:从 1995 年起以每年的人口变动抽样调查为人口自然增长率统计数据依据;从 2008 年起总人口为常住人口,是按年度人口变动情况抽样调查数据推算。

a) Natural growth rate in accordance with every year rational sample survey on population changes since 1995; From 2008, data in this table refers to resident population, which is estimated on the base of annual natinal sample survey on population changes.

2—2 户数、人口及变动情况

Household, Population and Change Conditions

单位:户、人

(2014)

(household, person)

指 标	Item	总计 Total	银川市			永宁县 Yongning	贺兰县 Helan	灵武市 Lingwu	
			银川市 Yinchuan	兴庆区 Xingqing	西夏区 Xixia				金凤区 Jinfeng
年末总户数、总人口	Number of Households and Population at Year-end								
总户数	Households	740181	497243	271599	124235	101409	72459	83318	87161
总人口	Usual Resident Population	2128937	1373435	725168	349100	299157	232593	246620	276299
# 男	Male	1090665	697630	364821	182744	150065	120885	129473	142677
女	Female	1038272	675795	360347	166356	149092	111708	117147	133622
平均人口	Average Population	2105817	1358691	716160	345270	297261	231775	241099	274252
平均每户人数	Average Family Size	2.88	2.76	2.67	2.81	2.95	3.21	2.96	3.17
性别比(以女性为100)	Sex Ratio(female=100)	105	103	101	110	101	108	111	107
人口变动	Population Change at Year-end								
出生率	Birth Population	10.38	9.55	9.69	8.66	10.26	10.55	12.33	13.51
死亡率	Death Population	3.67	2.71	2.63	2.47	3.20	5.27	6.28	5.07
自然增长率	Natural Growth Population	6.71	6.84	7.06	6.19	7.06	5.28	6.05	8.44
分民族人口	Population by Ethnicity								
# 汉族	Han	1556174	1050869	563165	279160	208544	182723	185841	136741
回族	Hui	533840	287388	142631	61215	83542	48422	59522	138508
其他少数民族	Other Ethnic Minorities	38923	35168	19372	8725	7071	1448	1257	1050

2—3 主要年份全市人口自然变动情况

Natural Change of City Population in Main Years

年份 Year	出生率(‰) Birth Rate(‰)	死亡率(‰) Death Rate(‰)	人口自然增长率(‰) Natural Growth Rate(‰)
1995	12.23	3.89	8.34
1996	13.10	3.97	9.13
1997	13.62	4.67	8.95
1998	13.66	4.60	9.06
1999	14.05	5.21	8.84
2000	13.60	4.60	9.00
2001	12.66	4.41	8.25
2002	14.33	4.52	9.81
2003	11.64	4.41	7.23
2004	11.68	4.14	8.54
2005	11.10	4.79	6.31
2006	10.84	4.55	6.29
2007	10.78	3.98	6.80
2008	9.77	3.69	6.08
2009	10.42	3.93	6.49
2010	11.47	4.23	7.24
2011	9.69	3.92	5.77
2012	10.52	3.41	7.11
2013	10.32	3.59	6.73
2014	10.38	3.67	6.71

2—4 常住人口计划生育情况

The Resident Population of Family Planning

(2014)

指 标	Item	已婚育龄妇女人数 Number of Married Women of Child-Bearing Age	领取独生子女证人数 Number of Married Couples with One-child Certificate
合 计	Total	371492	53005
市区	City	233322	41371
兴庆区	Xingqing	118834	21617
西夏区	Xixia	53229	11777
金凤区	Jinfeng	61259	7977
永宁县	Yongning	44072	3794
贺兰县	Helan	44629	6147
灵武市	Lingwu	49469	1693

2—5 常住人口节育情况

The Resident Population of Family Birth Control

单位:人

(2014)

(person)

指 标	Item	期末选用各种 避孕方法人数 Number of Contraceptive Methods	节育情况			本期施行计划 生育手术例数 Number of Birth Control perating	节育情况	
			男性绝育 Male Sterilization	女性绝育 Female Sterilization	放置宫内 节育器 Intrauterine Contraceptive Device		女性绝育 Female Sterilization	放置宫内 节育器 Intrauterine Contracep- tive Device
合 计	Total	350070	212	34292	172011	2221	90	1141
市区	City	218750	192	16102	96375	847	43	395
兴庆区	Xingqing	111540	74	6347	51279	141	3	58
西夏区	Xixia	49417	115	6249	19578	205	13	91
金凤区	Jinfeng	57793	3	3506	25518	501	27	246
永宁县	Yongning	48050	11	11031	25697	379	4	306
贺兰县	Helan	41149	7	3978	29473	603	14	300
灵武市	Lingwu	42121	2	3181	20466	392	29	140

2—6 婚姻状况

Marital Status

单位:户、人

(2014)

(household, person)

指 标	Item	单位	Unit	2013 年	2014 年
登记结婚	Marriage Registration	对	Pair	18847	19232
协议离婚	Divorced by Agreement	对	Pair	5249	5502
涉外婚姻	Marriage with Foreign Elements	对	Pair	53	52
# 结婚	Married	对	Pair	52	45
离婚	Divorced	对	Pair	1	7
法院调离、判离	To Transfer and Betray by Court	对	Pair	1206	1161
# 调离	Transfer	对	Pair	870	809
判离	Betray	对	Pair	336	352

2—7 全社会就业人员情况

Total Number of Employed Persons in the Whole Country

单位:人

(2014)

(person)

指 标	Item	城乡合计					
		Total of Urban and Rural		城镇 Urban		乡村 Rural	
		地区 Hegion	市区 City	地区 Hegion	市区 City	地区 Hegion	市区 City
就业人员	Employees	1231202	780240	785094	647681	446108	132559
按经济类型分组	Grouped by Economic Type						
国有经济	State-owned Economy	156625	127524	156625	127524		
集体经济	Collective-owned Economy	366861	109143	1828	1186	365033	107957
私营经济	Private Economy	282645	234009	254916	219617	27729	14392
个体经济	Self-employed Economy	218257	161028	164911	150818	53346	10210
联营经济	Joint Ownership Economy	37	37	37	37		
股份制经济	Stock System Economy	176868	134669	176868	134669		
港、澳、台商投资经济	Economy of Funds from Hong Kong, Macao & Taiwan	15950	3050	15950	3050		
外商投资经济	Foreign Investment Economy	10126	8680	10126	8680		
其他经济	Economy of Other Types	3833	2100	3833	2100		
按国民经济行业分组	Grouped by Sector						
农、林、牧、渔业	Agriculture, Forestry, Animal Husbandry and Fishery	232251	80359	13821	9154	218430	71205
采矿业	Mining	35096	34797	34615	34393	481	404
制造业	Manufacturing	128076	50688	83511	42752	44565	7936
电力、燃气及水的生产和供应业	Production and Distribution of Electricity, Gas and Water	24665	18630	24469	18580	196	50
建筑业	Construction	104288	54446	58335	42876	45953	11570
批发和零售业	Wholesale and Retail Trades	42951	25987	24722	20333	18229	5654
交通运输、仓储和邮政业	Transport, Storage and Post	43437	24195	22620	19567	20817	4628
住宿和餐饮业	Hotels and Catering Services	279172	221277	228625	205567	50547	15710
信息传输、计算机服务和软件业	Information Transmission, Computer Services and Software	58732	48852	44266	41715	14466	7137
金融业	Financial Intermediation	25136	21992	24591	21712	545	280
房地产业	Real Estate	20373	16564	19480	16146	887	412
租赁和商务服务业	Leasing and Business Services	50684	45789	47420	43852	3270	1943
科学研究、技术服务和地质勘查业	Scientific Research, Technical Service and Geologic Prospecting	16510	14979	15786	14483	724	496
水利、环境和公共设施管理业	Management of Water Conservancy, Environment and Public Facilities	9585	8629	9339	8503	246	126
居民服务业和其他服务业	Services to Households and Other Services	39406	30175	32003	29340	7403	835
教育	Education	30688	21934	30652	21898	36	36
卫生、社会保障和社会福利业	Health, Social Security and Social Welfare	20945	18211	20816	18187	129	24
文化、体育和娱乐业	Culture, Sports and Entertainment	9515	8756	9057	8688	458	68
公共管理和社会组织	Public Management and Social Organization	40595	29564	40595	29564		
其他行业	Others	19097	4416	371	371	18726	4045

注:由于本年度将神华宁夏煤业集团不在银川市分支机构按属地统计原则调整其所在地统计,故采矿业人员与上年相比减少。

a) Shenhua Ningxia Coal Industry Group will not Yinchuan branches according to the territorial principle adjust their seat statistics since this year, therefore, the mining industry personnel reduction compared with the previous year.

2—8 主要年份城镇非私营单位就业人员和劳动报酬情况

Basic Statistics of Employees and Earning in Main Years

年份 year	全部就业 人员(人) Total Employees (person)	按经济类型分 Grouped by Economic Type			按三次产业分 Grouped by Three Strate of Industry			全部单位就业人员劳动报酬 (万元) Employed Person's Earning in Whole Units(10000yuan)			在岗职工 平均工资 (元) Average Wages of staff and Work-ers (yuan)
		国有 Stateowned	集体 Collectiveo wned	其他 Others	一产 Primary Industry	二产 Secondary Industry	三产 Tertiary Industry	国有 Stateowned	集体 Collectiveo wned	其他 Others	
1949	2093	2093			85	470	1538	61			291
1950	2625	2625			118	546	1961	78			297
1951	3645	3645			364	667	2614	116			318
1952	6422	6422			587	1688	4147	170			265
1953	7547	7547			883	1755	4909	281			372
1954	10823	10823			1076	3764	5983	309			286
1955	14253	14253			1561	4738	7954	380			267
1956	19438	19438			1818	7999	9621	481			247
1957	24365	24365			2712	7324	14329	1125			462
1958	55830	48722	7108		4110	12016	39704	1973	283		404
1959	75111	67958	7153		9884	17891	47336	4106	463		608
1960	102037	95039	6998		24956	16714	60367	5455	458		579
1961	80752	73717	7035		19144	15489	46119	4810	497		657
1962	61922	54284	7638		14467	8665	38790	3721	564		692
1963	61617	53891	7726		13698	8065	39854	3584	546		670
1964	61719	53719	8000		9132	7907	44680	3968	606		741
1965	76401	68613	7788		14354	10321	51726	4179	481		610
1966	81640	73748	7892		16834	12832	51974	5041	536		683
1967	85143	77265	7878		14621	14549	55973	5087	535		660
1968	87991	79956	8035		17786	18028	52177	5344	562		671
1969	92262	84100	8162		18051	21064	53147	4960	517		594
1970	98280	89753	8527		18455	26082	53743	6436	621		718
1971	90098	81728	8370		7366	28751	53981	5106	527		625
1972	99599	86739	12860		8889	29262	61448	5764	852		664
1973	99575	86690	12885		9278	27078	63219	6116	908		705
1974	104789	90583	14206		4844	28747	71198	6304	1004		697
1975	110702	96334	14368		5453	31900	73349	6575	733		660
1976	121335	103194	18141		5910	34171	81254	6975	967		655
1977	131687	106757	24930		6155	35171	90361	7362	1298		658
1978	140432	119913	20519		12987	76690	50755	8758	1240		723
1979	172876	147906	24970		28757	87308	56811	11040	1208		725
1980	179562	155695	23867		27932	89417	62213	12873	1945		845

2-8 续表 continued

年份 year	全部就业 人员(人) Total Employees (person)	按经济类型分 Grouped by Economic Type			按三次产业分 Grouped by Three Strate of Industry			全部单位就业人员劳动报酬 (万元) Employed Person's Earning in Whole Units(10000yuan)			在岗职工 平均工资 (元) Average Wages of staff and Work-ers (yuan)
		国有 Stateowned	集体 Collectiveo wned	其他 Others	一产 Primary Industry	二产 Secondary Industry	三产 Tertiary Industry	国有 Stateowned	集体 Collectiveo wned	其他 Others	
1981	184320	160582	23738		19772	84092	80456	13568	1634		844
1982	195580	167623	27957		29545	97124	68911	14331	1980		854
1983	205000	173416	31584		30534	99140	75326	15744	2330		893
1984	213989	177679	36310	509	30506	103021	80462	18465	3220	70	1031
1985	227504	188042	39462	463	29724	103918	93862	21243	3703	75	1123
1986	239109	198900	40209	531	29882	106677	102550	26484	4275	89	1316
1987	245636	206741	38386	509	29084	109716	106836	29355	4256	70	1400
1988	258697	219259	38975	463	29459	117262	111976	36172	5090	75	1621
1989	263150	224812	37807	531	29150	117440	116560	41681	5114	89	1804
1990	273130	232506	40013	611	29109	123701	120320	48167	6187	125	2030
1991	285992	242130	43147	715	29535	132204	124253	53653	7190	133	2168
1992	294964	250421	43044	1499	30487	126229	138248	63671	8631	284	2497
1993	286423	246224	35827	4372	25338	112844	148240	73796	9962	1187	2973
1994	298067	247197	38468	12402	27376	143979	126712	102737	12232	5729	4049
1995	300455	245332	39729	15394	25275	147718	127462	121134	15976	9960	4872
1996	292323	242851	33327	16145	24267	138476	129580	129480	15975	10935	5311
1997	302497	240231	35450	26816	24984	144183	133330	134443	21163	20730	5814
1998	270154	205418	23513	41223	24021	122597	123536	138258	15032	31538	6665
1999	262622	201497	21249	39876	23326	112295	127001	153426	15392	32685	7475
2000	256896	196906	19932	40058	22064	108001	126831	175568	17601	37367	8956
2001	242774	186461	16176	40137	21183	97812	123779	205138	16151	40684	10802
2002	238082	178375	15881	43826	19790	98553	119739	230735	16001	47760	11930
2003	288100	150722	8747	128631	21717	140882	125501	214125	8679	179234	13496
2004	288168	144760	6226	137182	18812	144160	125196	225972	9201	210971	15243
2005	291110	155832	5254	130024	17847	146241	127022	295553	9374	250918	18424
2006	295087	149499	4680	140908	12245	149952	132890	338458	9065	349326	23226
2007	292187	147703	4211	140273	14068	140914	137205	421883	10680	425923	28600
2008	289750	148292	2790	138668	13538	137391	138821	482799	9826	490599	33247
2009	296622	148135	2673	145814	12718	140974	142930	516595	10846	571061	36799
2010	300705	150687	2823	147195	12170	139485	149050	577227	12153	695780	43195
2011	313032	165037	2411	145584	11974	141976	159082	734679	12822	766228	49937
2012	335100	178408	2278	154414	11196	139294	184610	1014411	14902	878445	54270
2013	350361	160862	2663	186836	10546	145183	194632	968844	19339	1049976	57112
2014	365267	156625	1828	206814	8006	156437	200824	1007343	11354	1228439	59086

2—9 全市城镇非私营单位就业人员人数

Basic Statistics of Employees and Earning in Main Years

单位:人

(2014)

(person)

指 标	item	单位就业人员年末人数			单位就业人员平均人数	
		Number of Engaged Persons at Year-end	# 女性 Female	在岗职工 Staff and Worker	Average Number of Engaged Persons	在岗职工 Staff and Worker
总 计	Total	365267	137689	339487	394410	364762
按地区分组	Grouped by Region					
市区	City	277246	108197	259160	307906	286622
兴庆区	Xingqing	140891	52902	136235	165174	157523
金凤区	Jinfeng	80206	33430	68907	83281	71820
西夏区	Xixia	56149	21865	54018	59451	57279
永宁县	Yongning	20175	8362	19215	21102	19896
贺兰县	Helan	29720	9390	24071	27474	21328
灵武市	Lingwu	38126	11740	37041	37928	36916
按企业、事业、机关分组	Grouped by Enterprises, Institutions and Agencies					
企业	Enterprises	254192	82753	236688	77597	73217
事业	Institutions	78527	43617	74062	31375	27642
机关	Agencies & Organizations	31881	10788	28084	584	571
按国民经济行业分组	Grouped by Sector					
农、林、牧、渔业	Agriculture, Forestry, Animal Husbandry and Fishery	8006	3088	7946	8187	8127
采矿业	Mining and Quarrying	33704	5897	33704	33618	33618
制造业	Manufacturing	59635	18372	58730	58932	58051
电力、燃气及水的生产和供应业	Production and Distribution of Electricity, Gas and Water	23602	6237	23278	23609	23402
建筑业	Construction	39496	4356	32578	71764	60622
批发和零售业	Wholesale and Retail Trades	19314	12176	19040	18921	18322
交通运输、仓储和邮政业	Transport, Storage and Post	12710	5185	12549	12945	12750
住宿和餐饮业	Hotels and Catering Services	3268	2131	3228	3257	3229
信息传输、计算机服务和软件业	Information Transmission, Computer Services and Software	4751	2489	4598	4780	4627
金融业	Financial Intermediation	22791	13078	15170	22106	15032
房地产业	Real Estate	10183	4091	9686	9796	9345
租赁和商务服务业	Leasing and Business Services	13936	4334	13475	13875	13343
科学研究、技术服务和地质勘查业	Scientific Research, Technical Service and Geologic Prospecting	8749	2774	8427	8871	8539
水利、环境和公共设施管理业	Management of Water Conservancy, Environment and Public Facilities	8311	3844	8144	8207	7977
居民服务和其他服务业	Services to Households and Other Services	594	246	538	598	542
教育	Education	30377	18135	28686	30237	28578
卫生、社会保障和社会福利业	Health, Social Security and Social Welfare	19712	14075	19179	19145	18610
文化、体育和娱乐业	Culture, Sports and Entertainment	5533	2450	5349	5499	5311
公共管理、社会保障和社会组织	Public Management and Social Organization	40595	14731	35182	40063	34737

2-9 续表 1 continued

单位:人

(2014)

(person)

指 标	item	单位就业人员年末人数			单位就业人员平均人数	
		Number of Engaged Persons at Year-end	# 女性 Female	在岗职工 Staff sand Worker	Average Number of Engaged Persons	在岗职工 Staff sand Worker
国有单位合计	Total State-owned Units	156625	69426	144637	180363	167698
按地区分组	Grouped by Region					
市区	City	127524	55877	119603	151088	142439
永宁县	Yongning	7931	3919	7425	7984	7491
贺兰县	Helan	9229	4578	6541	9297	6606
灵武市	Lingwu	11941	5052	11068	11994	11162
按企业、事业、机关分组	Grouped by Enterprises, Institutions and Agencies					
企业	Enterprises	50126	17007	46098	75245	70443
事业	Institutions	74747	41607	70587	73895	69768
机关	Agencies & Organizations	31556	10669	27770	31047	27325
按国民经济行业分组	Grouped by Sector					
农、林、牧、渔业	Agriculture, Forestry, Animal Husbandry and Fishery	7230	2810	7206	7404	7380
制造业	Manufacturing	858	284	855	830	827
电力、燃气及水的生产和供应业	Production and Distribution of Electricity, Gas and Water	14748	3906	14538	14625	14509
建筑业	Construction	8105	1672	7569	33420	31906
批发和零售业	Wholesale and Retail Trades	1824	898	1732	1822	1730
交通运输、仓储和邮政业	Transport, Storage and Post	2866	1423	2781	2787	2701
住宿和餐饮业	Hotels and Catering Services	672	475	672	666	666
信息传输、计算机服务和软件业	Information Transmission, Computer Services and Software	680	251	672	626	618
金融业	Financial Intermediation	10683	5216	7710	10559	7702
房地产业	Real Estate	323	174	267	293	267
租赁和商务服务业	Leasing and Business Services	4265	556	4230	4225	4190
科学研究、技术服务和地质勘查业	Scientific Research, Technical Service and Geologic Prospecting	6154	1982	5912	6247	5991
水利、环境和公共设施管理业	Management of Water Conservancy, Environment and Public Facilities	6873	3366	6759	6722	6584
居民服务和其他服务业	Services to Households and Other Services	118	28	106	118	106
教育	Education	27263	16292	25756	27181	25693
卫生、社会保障和社会福利业	Health, Social Security and Social Welfare	18644	13301	18117	18082	17553
文化、体育和娱乐业	Culture, Sports and Entertainment	4883	2131	4724	4851	4688
公共管理、社会保障和社会组织	Public Management and Social Organization	40436	14661	35031	39905	34587

2-9 续表 2 continued

单位:人

(2014)

(person)

指 标	item	单位就业人 员年末人数 Number of Engaged Persons at Year-end	# 女性 Female	在 岗 职 工 人 数 Staff sand Worker	单位就业人 员平均人数	
					Average Number of Engaged Persons	在 岗 职 工 人 数 Staff sand Worker
城镇集体单位合计	Total Urban Collective-owned	1828	903	1740	2663	2577
按地区分组	Grouped by Region					
市区	City	1186	659	1153	1182	1149
永宁县	Yongning	160	51	106	162	110
贺兰县	Helan	24	8	23	24	23
灵武市	Lingwu	458	185	458	1295	1295
按企业、事业、机关分组	Grouped by Enterprises, Institutions and Agencies					
企业	Enterprises	963	432	900	1800	1739
事业	Institutions	841	468	818	839	816
机关	Agencies & Organizations	24	3	22	24	22
按国民经济行业分组	Grouped by Sector					
农、林、牧、渔业	Agriculture, Forestry, Animal Husbandry and Fishery	7	1	7	7	7
制造业	Manufacturing	43	15	40	43	40
建筑业	Construction	175	33	175	1010	1010
批发和零售业	Wholesale and Retail Trades	173	73	113	177	119
住宿和餐饮业	Hotels and Catering Services	73	68	73	73	73
房地产业	Real Estate	304	133	304	302	302
租赁和商务服务业	Leasing and Business Services	217	118	217	217	217
水利、环境和公共设施管理业	Management of Water Conservancy, Environment and Public Facilities	58	13	58	58	58
教育	Education	362	212	362	361	361
卫生、社会保障和社会福利业	Health, Social Security and Social Welfare	317	190	317	316	316
文化、体育和娱乐业	Culture, Sports and Entertainment	75	44	52	75	52
公共管理、社会保障和社会组织	Public Management and Social Organization	24	3	22	24	22

2-9 续表3 continued

单位:人

(2014)

(person)

指 标	item	单位就业人 员年末人数 Number of Engaged Persons at Year-end	在岗 职工 Staff sand Worker		单位就业人 员平均人数 Average Number of Engaged Persons	在岗 职工 Staff sand Worker
			# 女性 Female			
其他单位合计	Total Other Units	206814	67360	193110	211384	194487
按地区分组	Grouped by Region					
市区	City	148536	51661	138404	155636	143034
永宁县	Yongning	12084	4392	11684	12956	12295
贺兰县	Helan	20467	4804	17507	18153	14699
灵武市	Lingwu	25727	6503	25515	24639	24459
按企业、事业、机关分组	Grouped by Enterprises, Institutions and Agencies					
企业	Enterprises	203103	65314	189690	207763	191105
事业	Institutions	2939	1542	2657	2863	2633
机关	Agencies & Organizations	301	116	292	304	295
按国民经济行业分组	Grouped by Sector					
农、林、牧、渔业	Agriculture, Forestry, Animal Husbandry and Fishery	769	277	733	776	740
采矿业	Mining and Quarrying	33704	5897	33704	33618	33618
制造业	Manufacturing	58734	18073	57835	58059	57184
电力、燃气及水的生产和供应业	Production and Distribution of Electricity, Gas and Water	8854	2331	8740	8984	8893
建筑业	Construction	31216	2651	24834	37334	27706
批发和零售业	Wholesale and Retail Trades	17317	11205	17195	16922	16473
交通运输、仓储和邮政业	Transport, Storage and Post	9844	3762	9768	10158	10049
住宿和餐饮业	Hotels and Catering Services	2523	1588	2483	2518	2490
信息传输、计算机服务和软件业	Information Transmission, Computer Services and Software	4071	2238	3926	4154	4009
金融业	Financial Intermediation	12108	7862	7460	11547	7330
房地产业	Real Estate	9556	3784	9115	9201	8776
租赁和商务服务业	Leasing and Business Services	9454	3660	9028	9433	8936
科学研究、技术服务和地质勘查业	Scientific Research, Technical Service and Geologic Prospecting	2595	792	2515	2624	2548
水利、环境和公共设施管理业	Management of Water Conservancy, Environment and Public Facilities	1380	465	1327	1427	1335
居民服务和其他服务业	Services to Households and Other Services	476	218	432	480	436
教育	Education	2752	1631	2568	2695	2524
卫生、社会保障和社会福利业	Health, Social Security and Social Welfare	751	584	745	747	741
文化、体育和娱乐业	Culture, Sports and Entertainment	575	275	573	573	571
公共管理、社会保障和社会组织	Public Management and Social Organization	135	67	129	134	128

2—10 全市城镇非私营单位就业人员劳动报酬

Earning of Employed Persons in the Private Institutions of City Units

(2014)

指 标	Item	单位就业人	在岗职工	单位就业人	在岗职工
		员工资总额 (万元) Total Wages of Engaged Persons (10 000yuan)	工资总额 Total Wages of Staff and Workers	员平均工资 (元) Average Wages of Engaged Persons (yuan)	平均工资 Average Wages of Staff and Workers
总 计	Total	2247136	2155227	56975	59086
按地区分组	Grouped by Region				
市区	City	1794025	1726802	58265	60247
兴庆区	Xingqing	1025854	1015874	61502	64484
金凤区	Jinfeng	482363	447535	57920	62313
西夏区	Xixia	285808	279165	48074	48735
永宁县	Yongning	94816	91200	44932	45838
贺兰县	Helan	124317	106250	45249	49817
灵武市	Lingwu	233977	230975	61690	62568
按企业、事业、机关分组	Grouped by Enterprises, Institutions and Agencies				
企业	Enterprises	1663105	1590499	58394	60409
事业	Institutions	410284	399624	52874	54581
机关	Agencies & Organizations	171349	162746	54613	58876
按国民经济行业分组	Grouped by Sector				
农、林、牧、渔业	Agriculture, Forestry, Animal Husbandry and Fishery	26910	26755	32870	32922
采矿业	Mining and Quarrying	289829	289829	86213	86213
制造业	Manufacturing	307909	305270	52248	52586
电力、燃气及水的生产和供应业	Production and Distribution of Electricity, Gas and Water	231270	230633	97958	98553
建筑业	Construction	299570	261506	41744	43137
批发和零售业	Wholesale and Retail Trades	84023	82503	44407	45029
交通运输、仓储和邮政业	Transport, Storage and Post	61369	60872	47407	47743
住宿和餐饮业	Hotels and Catering Services	12522	12455	38446	38571
信息传输、计算机服务和软件业	Information Transmission, Computer Services and Software	34200	34026	71548	73538
金融业	Financial Intermediation	190654	165910	86245	110371
房地产业	Real Estate	43514	41982	44420	44924
租赁和商务服务业	Leasing and Business Services	56905	55274	41013	41426
科学研究、技术服务和地质勘查业	Scientific Research, Technical Service and Geologic Prospecting	61009	59817	68774	70051
水利、环境和公共设施管理业	Management of Water Conservancy, Environment and Public Facilities	33937	33249	41351	41682
居民服务和其他服务业	Services to Households and Other Services	2012	1906	33640	35175
教育	Education	168647	164102	55775	57422
卫生、社会保障和社会福利业	Health, Social Security and Social Welfare	99539	98071	51992	52698
文化、体育和娱乐业	Culture, Sports and Entertainment	32412	31989	58940	60232
公共管理、社会保障和社会组织	Public Management and Social Organization	210904	199077	52643	57310

2-10 续表 1 continued

(2014)

指 标	Item	单位就业人 员工资总额 (万元) Total Wages of Engaged Persons (10 000yuan)	在岗职工 工资总额 Total Wages of Staff and Workers	单位就业人 员平均工资 (元) Average Wages of Engaged Persons (yuan)	在岗职工 平均工资 Average Wages of Staff and Workers
国有单位合计	Total State-owned Units	1007343	972071	55851	57966
按地区分组	Grouped by Region				
市区	City	869091	842603	57522	59155
永宁县	Yongning	30771	29563	38541	39465
贺兰县	Helan	41922	36546	45092	55323
灵武市	Lingwu	65559	63359	54660	56763
按企业、事业、机关分组	Grouped by Enterprises, Institutions and Agencies				
企业	Enterprises	44465	42791	59094	60746
事业	Institutions	39169	38177	53006	54720
机关	Agencies & Organizations	17000	16143	54757	59076
按国民经济行业分组	Grouped by Sector				
农、林、牧、渔业	Agriculture, Forestry, Animal Husbandry and Fishery	23530	23479	31780	31814
制造业	Manufacturing	4223	4191	50875	50682
电力、燃气及水的生产和供应业	Production and Distribution of Electricity, Gas and Water	159870	159574	109313	109983
建筑业	Construction	129069	124846	38620	39129
批发和零售业	Wholesale and Retail Trades	12177	11937	66830	69003
交通运输、仓储和邮政业	Transport, Storage and Post	14545	14349	52184	53125
住宿和餐饮业	Hotels and Catering Services	2461	2461	36946	36946
信息传输、计算机服务和软件业	Information Transmission, Computer Services and Software	3680	3666	58792	59316
金融业	Financial Intermediation	83142	71996	78741	93477
房地产业	Real Estate	1601	1460	54652	54685
租赁和商务服务业	Leasing and Business Services	18327	18245	43378	43544
科学研究、技术服务和地质勘查业	Scientific Research, Technical Service and Geologic Prospecting	39301	38506	62912	64273
水利、环境和公共设施管理业	Management of Water Conservancy, Environment and Public Facilities	27664	27345	41155	41533
居民服务和其他服务业	Services to Households and Other Services	377	352	31966	33160
教育	Education	154526	150470	56851	58565
卫生、社会保障和社会福利业	Health, Social Security and Social Welfare	93334	91877	51617	52343
文化、体育和娱乐业	Culture, Sports and Entertainment	29481	29091	60773	62054
公共管理、社会保障和社会组织	Public Management and Social Organization	210035	198226	52634	57312

2-10 续表 2 continued

(2014)

指 标	Item	单位就业人 员工资总额 (万元) Total Wages of Engaged Persons (10 000yuan)	在岗职工 工资总额 Total Wages of Staff and Workers	单位就业人 员平均工资 (元) Average Wages of Engaged Persons (yuan)	在岗职工 平均工资 Average Wages of Staff and Workers
城镇集体单位合计	Total Urban Collective-owned	11354	11243	42635	43630
按地区分组	Grouped by Region				
市区	City	6039	5986	51093	52101
永宁县	Yongning	423	367	26136	33382
贺兰县	Helan	68	66	28083	28739
灵武市	Lingwu	4824	4824	37249	37249
按企业、事业、机关分组	Grouped by Enterprises, Institutions and Agencies				
企业	Enterprises	6570	6496	36498	37352
事业	Institutions	4667	4637	55622	56826
机关	Agencies & Organizations	117	111	48875	50409
按国民经济行业分组	Grouped by Sector				
农、林、牧、渔业	Agriculture, Forestry, Animal Husbandry and Fishery	34	34	47857	47857
制造业	Manufacturing	141	134	32884	33475
建筑业	Construction	3636	3636	36000	36000
批发和零售业	Wholesale and Retail Trades	666	599	37633	50370
住宿和餐饮业	Hotels and Catering Services	162	161	22082	22082
房地产业	Real Estate	1500	1500	49679	49679
租赁和商务服务业	Leasing and Business Services	611	611	28161	28161
水利、环境和公共设施管理业	Management of Water Conservancy, Environment and Public Facilities	231	231	39793	39793
卫生、社会保障和社会福利业	Health, Social Security and Social Welfare	2182	2182	60449	60449
教育	Education	1781	1781	56348	56348
文化、体育和娱乐业	Culture, Sports and Entertainment	293	264	39093	50673
公共管理、社会保障和社会组织	Public Management and Social Organization	117	111	48875	50409

2-10 续表 3 continued

(2014)

指 标	Item	单位就业人 员工资总额 (万元) Total Wages of Engaged Persons (10 000yuan)	在岗职工 工资总额 Total Wages of Staff and Workers	单位就业人	在岗职工
				员平均工资 (元) Average Wages of Engaged Persons (yuan)	平均工资 Average Wages of Staff and Workers
其他单位合计	Total Other Units	1228439	1171912	58114	60257
按地区分组	Grouped by Region				
市区	City	918896	878212	59041	61399
永宁县	Yongning	63621	61270	49106	49833
贺兰县	Helan	82328	69637	45352	47375
灵武市	Lingwu	163594	162793	66396	66557
按企业、事业、机关分组	Grouped by Enterprises, Institutions and Agencies				
企业	Enterprises	1211884	1156089	58330	60495
事业	Institutions	13927	13214	48647	50185
机关	Agencies & Organizations	1228	1209	40395	41007
按国民经济行业分组	Grouped by Sector				
农、林、牧、渔业	Agriculture, Forestry, Animal Husbandry and Fishery	3347	3243	43129	43826
采矿业	Mining and Quarrying	289829	289829	86213	86213
制造业	Manufacturing	303545	300945	52282	52627
电力、燃气及水的生产和供应业	Production and Distribution of Electricity, Gas and Water	71400	71058	79475	79903
建筑业	Construction	166865	133025	44695	48013
批发和零售业	Wholesale and Retail Trades	71180	69965	42064	42472
交通运输、仓储和邮政业	Transport, Storage and Post	46825	46524	46097	46297
住宿和餐饮业	Hotels and Catering Services	9900	9833	39317	39489
信息传输、计算机服务和软件业	Information Transmission, Computer Services and Software	30519	30360	73470	75731
金融业	Financial Intermediation	107512	93914	93108	128123
房地产业	Real Estate	40413	39021	43922	44464
租赁和商务服务业	Leasing and Business Services	37967	36418	40249	40754
科学研究、技术服务和地质勘查业	Scientific Research, Technical Service and Geologic Prospecting	21707	21311	82727	83638
水利、环境和公共设施管理业	Management of Water Conservancy, Environment and Public Facilities	6042	5674	42338	42500
居民服务和其他服务业	Services to Households and Other Services	1635	1555	34052	35665
教育	Education	11939	11449	44302	45361
卫生、社会保障和社会福利业	Health, Social Security and Social Welfare	4425	4413	59233	59556
文化、体育和娱乐业	Culture, Sports and Entertainment	2637	2635	46023	46145
公共管理、社会保障和社会组织	Public Management and Social Organization	752	740	56104	57836

2—11 市区城镇非私营单位就业人员人数

Number of Engaged Persons in the Private Institutions of City Urban Units

单位:人

(2014)

(person)

指 标 item	单位就业人 员年末人数 Number of Engaged Persons at Year-end	# 女性 Female	在岗 职工 Staff sand Worker	单位就业人 员平均人数 Average Number of Engaged Persons	
				在岗 职工 Staff sand Worker	在岗 职工 Staff sand Worker
总 计 Total	277246	108197	259160	307906	286622
按企业、事业、机关分组 Grouped by Enterprises, Institutions and Agencies					
企业 Enterprises	191926	66108	177902	223982	206753
事业 Institutions	60283	33547	58574	59343	57619
机关 Agencies & Organizations	24821	8391	22481	24385	22067
按国民经济行业分组 Grouped by Sector					
农、林、牧、渔业 Agriculture, Forestry, Animal Husbandry and Fishery	4072	1729	4034	4043	4005
采矿业 Mining and Quarrying	33704	5897	33704	33618	33618
制造业 Manufacturing	29452	9030	28968	29668	29151
电力、燃气及水的生产和供应业 Production and Distribution of Electricity, Gas and Water	18069	5011	17901	18206	18084
建筑业 Construction	25787	3885	21217	58566	50672
批发和零售业 Wholesale and Retail Trades	15956	10493	15761	15653	15144
交通运输、仓储和邮政业 Transport, Storage and Post	10260	4253	10110	10500	10335
住宿和餐饮业 Hotels and Catering Services	3115	2026	3075	3112	3084
信息传输、计算机服务和软件业 Information Transmission, Computer Services and Software	4734	2480	4589	4763	4618
金融业 Financial Intermediation	20295	11728	13189	19683	13053
房地产业 Real Estate	8729	3537	8275	8287	7887
租赁和商务服务业 Leasing and Business Services	13080	3920	12679	13037	12569
科学研究、技术服务和地质勘查业 Scientific Research, Technical Service and Geologic Prospecting	8038	2556	7796	8153	7902
水利、环境和公共设施管理业 Management of Water Conservancy, Environment and Public Facilities	7618	3605	7464	7506	7290
居民服务和其他服务业 Services to Households and Other Services	594	246	538	598	542
教育 Education	21638	12803	20581	21502	20470
卫生、社会保障和社会福利业 Health, Social Security and Social Welfare	17212	12382	16900	16668	16352
文化、体育和娱乐业 Culture, Sports and Entertainment	5329	2349	5174	5293	5134
公共管理、社会保障和社会组织 Public Management and Social Organization	29564	10267	27205	29050	26712

2-11 续表 1 continued

单位:人

(2014)

(person)

指 标	item	单位就业人员年末人数			单位就业人员平均人数	
		Number of Engaged Persons at Year-end	# 女性 Female	在岗职工 Staff sand Worker	Average Number of Engaged Persons	在岗职工 Staff sand Worker
国有单位合计	Total State-owned Units	127524	55877	119603	151088	142439
按企业、事业、机关分组	Grouped by Enterprises, Institutions and Agencies					
企业	Enterprises	44716	15163	40789	69686	65025
事业	Institutions	57841	32195	56198	56891	55232
机关	Agencies & Organizations	24784	8385	22446	24348	22032
按国民经济行业分组	Grouped by Sector					
农、林、牧、渔业	Agriculture, Forestry, Animal Husbandry and Fishery	3306	1454	3304	3270	3268
制造业	Manufacturing	269	112	269	268	268
电力、燃气及水的生产和供应业	Production and Distribution of Electricity, Gas and Water	13531	3554	13379	13477	13386
建筑业	Construction	8069	1667	7533	33343	31870
批发和零售业	Wholesale and Retail Trades	1737	851	1657	1735	1655
交通运输、仓储和邮政业	Transport, Storage and Post	2408	1260	2334	2334	2259
住宿和餐饮业	Hotels and Catering Services	672	475	672	666	666
信息传输、计算机服务和软件业	Information Transmission, Computer Services and Software	663	242	663	609	609
金融业	Financial Intermediation	10003	4875	7106	9880	7098
房地产业	Real Estate	323	174	267	293	267
租赁和商务服务业	Leasing and Business Services	3916	306	3891	3887	3862
科学研究、技术服务和地质勘查业	Scientific Research, Technical Service and Geologic Prospecting	5547	1796	5364	5628	5436
水利、环境和公共设施管理业	Management of Water Conservancy, Environment and Public Facilities	6512	3240	6410	6357	6231
居民服务和其他服务业	Services to Households and Other Services	118	28	106	118	106
教育	Education	19820	11760	18816	19673	18693
卫生、社会保障和社会福利业	Health, Social Security and Social Welfare	16488	11830	16177	15954	15639
文化、体育和娱乐业	Culture, Sports and Entertainment	4709	2042	4579	4675	4541
公共管理、社会保障和社会组织	Public Management and Social Organization	29433	10211	27076	28921	26585

2-11 续表 2 continued

单位:人

(2014)

(person)

指 标	item	单位就业人	# 女性	在 岗	单位就业人	在 岗
		员年末人数		职工	员平均人数	职工
		Number of Engaged Persons at Year-end	Female	Staff sand Worker	Average Number of Engaged Persons	Staff sand Worker
城镇集体单位合计	Total Urban Collective-owned	1186	659	1153	1182	1149
按企业、事业、机关分组	Grouped by Enterprises, Institutions and Agencies					
企业	Enterprises	580	314	572	580	572
事业	Institutions	582	342	559	578	555
机关	Agencies & Organizations	24	3	22	24	22
按国民经济行业分组	Grouped by Sector					
制 造 业	Agriculture, Forestry, Animal Husbandry and Fishery	19	7	17	19	17
批发和零售业	Manufacturing	71	35	65	73	67
住宿和餐饮业	Transport, Storage and Post	73	68	73	73	73
房地产业	Hotels and Catering Services	304	133	304	302	302
租赁和商务服务业	Leasing and Business Services	135	79	135	135	135
教育	Education	362	212	362	361	361
卫生、社会保障和社会福利业	Public Management and Social Organization	123	78	123	120	120
文化、体育和娱乐业	Culture, Sports and Entertainment	75	44	52	75	52
公共管理、社会保障和社会组织	Culture, Sports and Entertainment	24	3	22	24	22

2-11 续表3 continued

单位:人

(2014)

(person)

指 标	item	单位就业人员年末人数			单位就业人员平均人数	
		Number of Engaged Persons at Year-end	# 女性 Female	在岗职工 Staff sand Worker	Average Number of Engaged Persons	在岗职工 Staff sand Worker
其他单位合计	Total Other Units	148536	51661	138404	155636	143034
按企业、事业、机关分组	Grouped by Enterprises, Institutions and Agencies					
企业	Enterprises	146630	50631	136541	153716	141156
事业	Institutions	1860	1010	1817	1874	1832
机关	Agencies & Organizations	13	3	13	13	13
按国民经济行业分组	Grouped by Sector					
农、林、牧、渔业	Agriculture, Forestry, Animal Husbandry and Fishery	766	275	730	773	737
采矿业	Mining and Quarrying	33704	5897	33704	33618	33618
制造业	Manufacturing	29164	8911	28682	29381	28866
电力、燃气及水的生产和供应业	Production and Distribution of Electricity, Gas and Water	4538	1457	4522	4729	4698
建筑业	Construction	17718	2218	13684	25223	18802
批发和零售业	Wholesale and Retail Trades	14148	9607	14039	13845	13422
交通运输、仓储和邮政业	Transport, Storage and Post	7852	2993	7776	8166	8076
住宿和餐饮业	Hotels and Catering Services	2370	1483	2330	2373	2345
信息传输、计算机服务和软件业	Information Transmission, Computer Services and Software	4071	2238	3926	4154	4009
金融业	Financial Intermediation	10292	6853	6083	9803	5955
房地产业	Real Estate	8102	3230	7704	7692	7318
租赁和商务服务业	Leasing and Business Services	9029	3535	8653	9015	8572
科学研究、技术服务和地质勘查业	Scientific Research, Technical Service and Geologic Prospecting	2491	760	2432	2525	2466
水利、环境和公共设施管理业	Management of Water Conservancy, Environment and Public Facilities	1106	365	1054	1149	1059
居民服务和其他服务业	Services to Households and Other Services	476	218	432	480	436
教育	Education	1456	831	1403	1468	1416
卫生、社会保障和社会福利业	Health, Social Security and Social Welfare	601	474	600	594	593
文化、体育和娱乐业	Culture, Sports and Entertainment	545	263	543	543	541
公共管理、社会保障和社会组织	Public Management and Social Organization	107	53	107	105	105

2—12 市区城镇非私营单位就业人员劳动报酬

Revenue of Engaged Persons in the Private Institutions of City Urban Units

(2014)

指 标	Item	单位就业人 员工资总额 (万元)	在岗职工 工资总额	单位就业人 员平均工资 (元)	在岗职工 平均工资
		Total Wages of Engaged Persons (10 000yuan)	Total Wages of Staff and Workers	Average Wages of Engaged Persons (yuan)	Average Wages of Staff and Workers
总 计	Total	1794025	1726802	58265	60247
按企业、事业、机关分组	Grouped by Enterprises, Institutions and Agencies				
企业	Enterprises	1328887	1271863	59330	61516
事业	Institutions	325048	320091	54774	55553
机关	Agencies & Organizations	139026	133821	57013	60643
按国民经济行业分组	Grouped by Sector				
农、林、牧、渔业	Agriculture, Forestry, Animal Husbandry and Fishery	14503	14397	35871	35948
采矿业	Mining and Quarrying	289829	289829	86213	86213
制造业	Manufacturing	138999	137091	46851	47028
电力、燃气及水的生产和供应业	Production and Distribution of Electricity, Gas and Water	186755	186414	102579	103082
建筑业	Construction	243341	217929	41550	43008
批发和零售业	Wholesale and Retail Trades	69180	67797	44196	44768
交通运输、仓储和邮政业	Transport, Storage and Post	46294	45835	44090	44349
住宿和餐饮业	Hotels and Catering Services	12055	11988	38737	38871
信息传输、计算机服务和软件业	Information Transmission, Computer Services and Software	34139	33979	71675	73581
金融业	Financial Intermediation	172270	149121	87522	114243
房地产业	Real Estate	35493	34275	42829	43458
租赁和商务服务业	Leasing and Business Services	54455	52920	41769	42104
科学研究、技术服务和地质勘查业	Scientific Research, Technical Service and Geologic Prospecting	57281	56298	70258	71244
水利、环境和公共设施管理业	Management of Water Conservancy, Environment and Public Facilities	30914	30256	41186	41503
居民服务和其他服务业	Services to Households and Other Services	2012	1907	33640	35175
教育	Education	124103	120824	57717	59025
卫生、社会保障和社会福利业	Health, Social Security and Social Welfare	87136	86302	52277	52777
文化、体育和娱乐业	Culture, Sports and Entertainment	31551	31206	59608	60784
公共管理、社会保障和社会组织	Public Management and Social Organization	163716	158434	56357	59311

2-12 续表 1 continued

(2014)

指 标	Item	单位就业人 员工资总额 (万元)		单位就业人 员平均工资 (元)	
		Total Wages of Engaged Persons (10 000yuan)	在岗职工 工资总额 Total Wages of Staff and Workers	Average Wages of Engaged Persons (yuan)	在岗职工 平均工资 Average Wages of Staff and Workers
国有单位合计	Total State-owned Units	869090	842603	57522	59155
按企业、事业、机关分组	Grouped by Enterprises, Institutions and Agencies				
企业	Enterprises	417014	400611	59842	61609
事业	Institutions	312295	307446	54894	55665
机关	Agencies & Organizations	138854	133656	57029	60664
按国民经济行业分组	Grouped by Sector				
农、林、牧、渔业	Agriculture, Forestry, Animal Husbandry and Fishery	11164	11162	34142	34157
制造业	Manufacturing	1404	1404	52381	52381
电力、燃气及水的生产和供应业	Production and Distribution of Electricity, Gas and Water	148797	148557	110408	110979
建筑业	Construction	128823	124626	38636	39104
批发和零售业	Wholesale and Retail Trades	11794	11583	67976	69986
交通运输、仓储和邮政业	Transport, Storage and Post	12152	11982	52063	53043
住宿和餐饮业	Hotels and Catering Services	2461	2461	36946	36946
信息传输、计算机服务和软件业	Information Transmission, Computer Services and Software	3619	3619	59433	59433
金融业	Financial Intermediation	77956	67029	78903	94434
房地产业	Real Estate	1601	1460	54652	54685
租赁和商务服务业	Leasing and Business Services	17504	17437	45033	45151
科学研究、技术服务和地质勘查业	Scientific Research, Technical Service and Geologic Prospecting	36034	35409	64027	65138
水利、环境和公共设施管理业	Management of Water Conservancy, Environment and Public Facilities	25992	25698	40888	41242
居民服务和其他服务业	Services to Households and Other Services	377	352	31966	33160
教育	Education	115100	111933	58507	59880
卫生、社会保障和社会福利业	Health, Social Security and Social Welfare	82503	81672	51713	52223
文化、体育和娱乐业	Culture, Sports and Entertainment	28804	28492	61612	62743
公共管理、社会保障和社会组织	Public Management and Social Organization	163004	157728	56362	59330

2-12 续表 2 continued

(2014)

指 标	Item	单位就业人 员工资总额 (万元) Total Wages of Engaged Persons (10 000yuan)	在岗职工 工资总额 Total Wages of Staff and Workers	单位就业人	在岗职工
				员平均工资 (元) Average Wages of Engaged Persons (yuan)	平均工资 Average Wages of Staff and Workers
城镇集体单位合计	Total Urban Collective-owned	6039	5986	51093	52101
按企业、事业、机关分组	Grouped by Enterprises, Institutions and Agencies				
企业	Enterprises	2491	2474	42948	43257
事业	Institutions	3431	3401	59358	61283
机关	Agencies & Organizations	117	111	48875	50409
按国民经济行业分组	Grouped by Sector				
制造业	Agriculture, Forestry, Animal Husbandry and Fishery	74	68	38947	39882
批发和零售业	Manufacturing	474	463	64863	69104
住宿和餐饮业	Transport, Storage and Post	161	161	22082	22082
房地产业	Hotels and Catering Services	1500	1500	49679	49679
租赁和商务服务业	Leasing and Business Services	428	428	31733	31733
教育	Education	2182	2182	60449	60449
卫生、社会保障和社会福利业	Public Management and Social Organization	809	809	67425	67425
文化、体育和娱乐业	Culture, Sports and Entertainment	293	263	39093	50673
公共管理、社会保障和社会组织	Culture, Sports and Entertainment	117	111	48875	50409

2-12 续表3 continued

(2014)

指 标	Item	单位就业人 员工资总额 (万元) Total Wages of Engaged Persons (10 000yuan)	单位就业人 员平均工资 (元) Average Wages of Engaged Persons (yuan)		
			在岗职工 工资总额 Total Wages of Staff and Workers	在岗职工 平均工资 Average Wages of Staff and Workers	
其他单位合计	Total Other Units	918896	878212	59041	61399
按企业、事业、机关分组	Grouped by Enterprises, Institutions and Agencies				
企业	Enterprises	909382	868777	59160	61547
事业	Institutions	9322	9243	49744	50454
机关	Agencies & Organizations	54	54	41769	41769
按国民经济行业分组	Grouped by Sector				
农、林、牧、渔业	Agriculture, Forestry, Animal Husbandry and Fishery	3338	3235	43188	43890
采矿业	Mining and Quarrying	289829	289829	86213	86213
制造业	Manufacturing	137521	135619	46806	46982
电力、燃气及水的生产和供应业	Production and Distribution of Electricity, Gas and Water	37958	37857	80267	80580
建筑业	Construction	114518	93304	45402	49624
批发和零售业	Wholesale and Retail Trades	56913	55751	41107	41537
交通运输、仓储和邮政业	Transport, Storage and Post	34142	33853	41811	41918
住宿和餐饮业	Hotels and Catering Services	9433	9366	39753	39941
信息传输、计算机服务和软件业	Information Transmission, Computer Services and Software	30519	30360	73470	75731
金融业	Financial Intermediation	94315	82093	96209	137855
房地产业	Real Estate	32391	31315	42110	42792
租赁和商务服务业	Leasing and Business Services	36522	35055	40513	40895
科学研究、技术服务和地质勘查业	Scientific Research, Technical Service and Geologic Prospecting	21247	20888	84146	84705
水利、环境和公共设施管理业	Management of Water Conservancy, Environment and Public Facilities	4923	4558	42836	43042
居民服务和其他服务业	Services to Households and Other Services	1634	1555	34052	35665
教育	Education	6822	6709	46463	47379
卫生、社会保障和社会福利业	Health, Social Security and Social Welfare	3823	3820	64367	64418
文化、体育和娱乐业	Culture, Sports and Entertainment	2453	2451	45184	45311
公共管理、社会保障和社会组织	Public Management and Social Organization	594	594	56581	56581

主要统计指标解释

【死亡率】 指某个地区一定时期内的死亡人数与同期平均人数之比。

死亡率=[年死亡人数年平均人数]×1000‰

【人口自然增长率】 在一定时期内(通常为一年)人口自然增加数(出生人数减死亡人数)占该时期内平均人数之比,一般用千分率表示。

人口自然增长率=[本年出生人数-本年死亡人数年平均人数]×1000‰

【就业人员期末数】 指期末最后一日 24 时在本单位中工作,并取得工资或其他形式劳动报酬的人员数。该指标为时点指标,不包括最后一日当天及以前已经与单位解除劳动合同关系的人员,是在岗职工、劳务派遣人员及其他从业人员之和。不包括:(1)离开本单位仍保留劳动关系,并定期领取生活费的人员;(2)利用课余时间打工的学生及在本单位实习的各类在校学生;(3)本单位因劳务外包而使用的人员。

【在岗职工】 指在本单位工作且与本单位签订劳动合同,并由单位支付各项工资和社会保险、住房公积金的人员,以及上述人员中由于学习、伤病、产假等原因暂未工作仍由单位支付工资的人员。在岗职工还包括:(1)应订立劳动合同而未订立劳动合同人员(如使用的农村户籍人员);(2)处于试用期人员;(3)编制外招用的人员;(4)派往外单位工作,但工资仍由本单位发放的人员(如挂职锻

炼、外派工作等情况)。不包括:(1)本单位使用的且由本单位直接支付工资的劳务派遣人员,应统计在本单位“劳务派遣人员”指标中;(2)本单位因劳务外包而使用的人员,由承包劳务的单位统计为在岗职工。

【就业人员工资总额】 本单位在报告期内(季度或年度)直接支付给本单位全部从业人员的劳动报酬总额。包括计时工资、计件工作、资金、津贴和补贴、加班加点工资、特殊情况下支付的工资,是在岗职工工资总额、劳务派遣人员工资总额和其他从业人员工资总额之和。工资总额是税前工资,包括单位从个人工资中直接为其代扣或代缴的房费、水费、电费、住房公积金和社会保险基金个人缴纳部分等。工资总额不论是计入成本的还是不计入成本的,不论是以货币形式支付的还是以实物形式支付的,均应列入工资总额。

【在岗职工工资总额】 指本单位在报告期内直接支付给本单位全部在岗职工的劳动报酬总额。在岗职工工资总额由基本工资、绩效工资、工资性津贴和补贴、其他工资四部分组成。工资总额不包括病假、事假等情况的扣款。

【在岗职工平均工资】 指本单位在报告期内在岗职工的平均工资水平。

在岗职工平均工资=[报告期在岗职工工资总额÷报告期在岗职工平均人数]

3



农业
Agriculture



3—1 主要年份农林牧渔业总产值

Gross Output Value of Agriculture, Forestry, Animal Husbandry and Fishery in Main Years

单位:万元

(按当年价格计算 calculated at current prices)

(10 000 yuan)

年份 Year	农、林、牧渔业总产值 Gross Output of Agriculture, Forestry, Animal Husbandry and Fishery	农业 Agriculture		林业 Forestry	牧业 Animal Husbandry	渔业 Fishery
			# 种植业 Farming			
1949	1878	1594	1513	9	265	11
1950	2422	2022	1939	11	378	11
1951	3570	3065	2962	17	475	13
1952	3044	2616	2517	19	397	12
1953	3342	2901	2784	27	402	12
1954	3435	3029	2886	23	371	13
1955	4154	3711	3549	29	401	13
1956	4107	3701	3487	48	345	13
1957	3658	3220	3049	49	376	13
1958	4197	3742	3570	76	366	13
1959	4196	3678	3487	83	419	17
1960	3329	2784	2586	115	412	18
1961	3780	3160	2946	108	492	20
1962	3667	3035	2874	108	513	12
1963	5087	4171	3962	239	661	16
1964	4952	3961	3766	246	728	17
1965	6347	5075	4803	404	850	21
1966	7293	5853	5550	506	915	19
1967	6338	5122	4831	352	846	18
1968	6043	4757	4476	409	860	17
1969	7061	5761	5436	412	873	16
1970	8167	6240	5898	840	1068	18
1971	10117	7651	7232	183	2262	20
1972	10390	7159	6695	195	2897	16
1973	12292	8987	8716	245	2917	4
1974	10957	9527	9253	126	1146	4
1975	11579	9802	9529	178	1433	7
1976	9872	7946	7686	170	1593	9
1977	10979	9240	8773	190	1376	5
1978	12931	11149	10382	272	1504	6
1979	14735	12464	11102	430	1835	6
1980	17428	15446	15041	435	1532	15

3-1 续表 continued

单位:万元

(按当年价格计算 calculated at current prices)

(10 000 yuan)

年份 Year	农、林、牧渔业总产值 Gross Output of Agriculture, Forestry, Animal Husbandry and Fishery	农业 Agriculture		林业 Forestry	牧业 Animal Husbandry	渔业 Fishery
			# 种植业 Farming			
1981	22347	19655	18098	446	2214	32
1982	27746	24721	23168	544	2428	53
1983	29844	26291	24529	855	2589	109
1984	32730	27116	26868	1598	3816	200
1985	34486	26068	25379	1606	6458	354
1986	40376	31413	30729	1104	7238	621
1987	47899	37709	36749	955	8095	1140
1988	62901	45291	44079	1290	14344	1976
1989	70137	53103	51638	1581	12840	2613
1990	79146	55864	55471	4245	15706	3331
1991	84975	61169	60275	5104	15315	3387
1992	88628	62770	61559	3995	17458	4405
1993	95826	68064	66106	1003	21342	5417
1994	136904	96774	93243	974	32398	6758
1995	184665	126159	123673	1167	49168	8171
1996	207459	144688	141700	1088	53255	8428
1997	229701	157343	154171	1166	61927	9265
1998	240193	166193	162779	1149	62415	10436
1999	232177	153460	150435	4182	64212	10323
2000	234643	148279	147025	4450	69435	12479
2001	248946	149497	147110	4271	80762	14416
2002	253094	149833	148000	4351	83030	15880
2003	251400	141388	141250	7087	85826	17099
2004	310885	184096	184096	4596	97939	24254
2005	350995	208512	208512	5148	101516	27063
2006	388734	238321	238321	4984	104641	29005
2007	449199	278391	278391	6941	115735	22794
2008	553292	332569	332569	8935	151560	32474
2009	603492	385219	385219	11320	138263	36747
2010	747284	474072	474072	12531	183407	42010
2011	876404	552911	552911	13492	218674	50521
2012	951769	591855	591855	14732	235317	62908
2013	1037642	639207	639207	20262	263083	61063
2014	1064148	640167	640167	13123	285783	64936

3—2 主要年份农林牧渔业总产值指数

Agriculture, Forestry, Animal Husbandry and Fishery Related Indices in Main Years

单位:%

(按可比价格计算,以上年为100 calculated at constant prices, preceding year=100)

(%)

年份 Year	农、林、牧渔业总产值				
	Gross Output of Agriculture, Forestry, Animal Husbandry and Fishery	农业 Agriculture	林业 Forestry	牧业 Animal Husbandry	渔业 Fishery
1950	106.0	103.5	80.0	119.9	100.0
1951	136.0	138.9	214.0	122.8	267.5
1952	110.4	110.9	165.2	106.5	77.2
1953	110.8	112.2	174.7	101.3	105.8
1954	109.3	111.0	100.7	100.0	57.7
1955	114.3	116.2	124.1	101.5	123.2
1956	104.8	104.3	298.5	89.2	240.5
1957	86.0	83.4	93.5	104.6	31.3
1958	118.3	118.9	166.8	100.5	178.4
1959	100.8	97.4	128.3	113.5	76.9
1960	80.8	74.5	127.7	97.3	99.5
1961	92.8	95.8	59.3	101.4	46.5
1962	119.5	117.5	130.6	127.6	220.1
1963	143.6	137.8	236.5	129.4	181.1
1964	98.3	94.9	104.7	110.0	44.3
1965	134.3	131.2	171.8	118.6	164.1
1966	109.7	110.1	114.1	103.2	66.4
1967	92.3	94.5	79.1	97.7	69.4
1968	95.7	90.9	113.9	101.2	143.9
1969	105.7	112.6	88.0	95.6	77.3
1970	103.9	93.9	153.6	103.7	174.5
1971	97.3	105.1	21.1	178.4	13.8
1972	101.0	93.3	108.0	121.4	511.2
1973	106.4	115.0	105.1	88.9	97.3
1974	784.5	125.8	63.9	51.8	60.8
1975	13.8	100.5	137.7	119.4	215.5
1976	78.9	74.3	87.9	102.0	63.8
1977	116.2	122.6	116.9	90.6	133.1
1978	110.6	111.5	138.3	100.2	100.0
1979	99.3	97.5	111.4	103.9	104.8
1980	112.9	118.4	87.3	95.0	118.2

3-2 续表 continued

单位:%

(按可比价格计算,以上年为 100 calculated at constant prices, preceding year=100)

(%)

年份 Year	农、林、牧渔业总产值 Gross Output of Agriculture, Forestry, Animal Husbandry and Fishery	农业 Agriculture	林业 Forestry	牧业 Animal Husbandry	渔业 Fishery
1981	107.9	108.4	102.0	106.0	207.7
1982	118.5	117.9	143.5	109.1	229.6
1983	106.4	104.2	125.6	111.5	129.0
1984	114.6	108.7	158.4	125.1	200.6
1985	103.8	99.6	91.1	140.8	154.2
1986	105.9	108.5	73.7	111.0	149.3
1987	101.2	101.7	80.8	103.0	160.0
1988	108.9	109.8	85.3	107.1	158.5
1989	105.3	106.1	98.6	97.8	140.0
1990	106.3	96.2	223.1	125.0	119.4
1991	104.6	103.0	130.6	98.7	108.2
1992	96.8	97.4	69.0	106.9	115.7
1993	100.9	104.7	16.4	116.3	113.7
1994	106.6	104.6	80.6	113.2	112.0
1995	109.3	103.4	105.7	127.5	111.1
1996	110.0	109.5	96.9	112.4	104.6
1997	108.7	108.3	114.7	109.3	109.0
1998	107.1	104.8	109.8	110.8	116.4
1999	104.4	100.6	203.2	105.6	127.7
2000	106.3	103.5	115.1	110.6	110.7
2001	105.0	102.3	92.2	110.3	109.7
2002	102.7	99.3	109.0	106.0	113.4
2003	96.8	93.8	171.7	95.8	107.5
2004	109.6	112.9	79.1	103.6	121.0
2005	105.5	107.2	112.0	102.7	104.9
2006	108.4	110.2	207.7	102.9	108.9
2007	107.5	114.3	96.8	103.1	107.2
2008	108.7	109.7	118.1	102.6	120.0
2009	108.1	108.2	126.7	104.4	108.1
2010	107.2	103.5	179.5	114.3	111.3
2011	105.3	104.7	107.7	105.1	109.1
2012	106.0	104.4	109.2	107.5	110.9
2013	104.3	102.3	137.5	102.7	115.3
2014	105.6	103.9	64.8	112.0	106.5

3—3 主要年份农林牧渔业总产值指数

Agriculture, Forestry, Animal Husbandry and Fishery Related Indices in Main Years

单位:%

(按可比价格计算,以 1952 为 100 calculated at constant prices, 1952=100)

(%)

年份 Year	农、林、牧渔业总产值				
	Gross Output of Agriculture, Forestry, Animal Husbandry and Fishery	农业 Agriculture	林业 Forestry	牧业 Animal Husbandry	渔业 Fishery
1953	110.8	112.2	174.4	101.4	87.7
1954	121.1	124.6	175.6	101.3	100.0
1955	138.4	144.7	218.0	102.9	103.7
1956	145.1	150.9	650.6	91.8	108.6
1957	124.7	125.9	608.3	95.9	108.6
1958	147.6	149.8	1014.8	96.4	108.6
1959	148.7	145.8	1302.0	109.4	136.3
1960	120.2	108.6	1662.6	106.5	140.0
1961	111.5	104.1	986.4	107.9	131.3
1962	133.3	122.3	1288.1	137.8	88.6
1963	191.4	168.5	3045.9	178.3	127.6
1964	188.2	159.9	3188.8	196.1	127.6
1965	252.6	209.7	5476.7	232.6	164.7
1966	277.1	230.9	6248.6	240.1	161.7
1967	255.9	218.2	4944.5	234.7	149.4
1968	244.9	198.3	5629.1	237.4	137.0
1969	258.9	223.4	4955.4	226.9	137.0
1970	268.9	209.7	7613.2	235.4	128.4
1971	261.6	220.5	1608.6	419.7	108.6
1972	264.2	205.6	1737.5	509.7	75.3
1973	281.0	236.4	1826.5	453.3	16.3
1974	2204.8	297.3	1167.3	234.6	16.9
1975	303.8	298.8	1607.6	280.2	34.5
1976	239.7	221.9	1412.5	285.7	46.3
1977	278.5	272.0	1651.3	258.8	25.9
1978	320.5	307.9	2851.8	276.9	25.9
1979	318.1	300.3	3177.7	287.7	27.2
1980	359.2	355.4	2775.3	273.4	32.1

3-3 续表 continued

单位:%

(按可比价格计算,以 1952 为 100 calculated at constant prices, 1952=100)

(%)

年份 Year	农、林、牧渔业总产值 Gross Output of Agriculture, Forestry, Animal Husbandry and Fishery				
	农业 Agriculture	林业 Forestry	牧业 Animal Husbandry	渔业 Fishery	
1981	387.5	385.4	2831.8	289.8	66.7
1982	459.1	454.5	4063.5	316.2	153.1
1983	488.4	473.3	5103.5	352.5	197.5
1984	559.8	514.5	8082.4	441.0	396.3
1985	580.8	512.6	7361.2	621.1	611.1
1986	615.0	556.1	5425.9	689.5	912.4
1987	622.1	565.7	4384.7	710.1	1459.3
1988	677.4	621.3	3741.2	760.2	2312.4
1989	713.0	659.4	3687.1	743.3	3237.0
1990	757.8	634.0	8227.1	928.9	3864.2
1991	792.9	652.7	10748.2	916.4	4180.3
1992	767.5	635.7	7411.8	979.8	4834.6
1993	774.2	665.5	1214.1	1139.7	5497.5
1994	824.9	696.1	978.8	1290.0	6156.8
1995	902.0	719.9	1034.1	1644.2	6842.0
1996	991.8	788.5	1002.4	1847.7	7156.8
1997	1077.8	854.1	1149.4	2018.9	7802.5
1998	1154.5	895.4	1262.4	2236.1	9081.5
1999	1205.3	900.8	2564.7	2361.7	11597.5
2000	1280.6	932.5	2952.9	2612.5	12837.0
2001	1344.9	953.5	2723.5	2880.2	14086.4
2002	1380.6	947.1	2969.4	3054.0	15977.8
2003	1336.8	888.0	5097.7	2925.0	17181.5
2004	1465.7	1002.1	4032.9	3029.0	20791.4
2005	1546.2	1074.3	4517.0	3110.2	21799.7
2006	1676.0	1184.0	9381.4	3199.2	23729.0
2007	1802.1	1353.4	9082.1	3297.7	25432.8
2008	1958.3	1484.2	10725.0	3383.4	30529.5
2009	2116.9	1605.9	13588.6	3532.3	33002.4
2010	2277.8	1662.2	24391.6	4037.4	36731.6
2011	2398.6	1740.3	26269.7	5692.8	40074.2
2012	2542.5	1816.8	28686.6	6119.7	44442.3
2013	2651.8	1858.6	39444.0	6284.9	51242.0
2014	2800.3	1931.1	25559.7	7039.1	54572.7

3—4 主要年份农民生活情况及主要农产品产量

Farmers Living Conditions and Output of Major Farm Products in Main Years

单位:%

(按可比价格计算,以 1952 为 100 calculated at constant prices, 1952=100)

(%)

年份 Year	农民人均 纯收入(元) Per Capital Net Income of Rural Households (yuan)	农村居民人均生 活消费支出(元) Per Capital Consumption Expenditure of Rural Households (yuan)	农民人均生活 用房(平方米) Per Capita Living Space of Rural Households (sq.m)	粮食 产量 (吨) Grain Yield (ton)	肉类 产量 (吨) Meat Yield (ton)	牛奶 产量 (吨) Cow Milk Yield (ton)	禽蛋 产量 (吨) Poultry Eggs Yield (ton)	蔬菜 产量 (吨) Vegetables Yield (ton)	水果 产量 (吨) Fruits Yield (ton)	水产品 产量 (吨) Aquatic Products Yield (ton)
1978	131	103	10.19	310876	2678	2216			8516	97
1979	157	116	11.00	284150	2916	984			10174	101
1980	201	155	11.81	342624	3724	2739			8070	113
1981	298	191	12.61	397025	4281	2838			10110	188
1982	442	273	13.43	442365	4097	3500			9413	296
1983	447	276	14.24	462195	5473	4157			9339	466
1984	478	304	15.05	484005	4666	5651			12925	747
1985	488	380	15.88	429065	6203	8081			15551	1214
1986	573	457	16.36	480097	11070	11255	5741		1596	1824
1987	658	536	16.85	472011	10794	13432	5512		19031	2898
1988	727	576	17.34	514213	12560	15917	5769		19761	4647
1989	859	727	18.22	540498	13133	18947	6361		25382	6525
1990	934	765	18.28	589904	12926	24057	6516	282312	22273	7280
1991	971	765	19.02	612797	17014	29269	6215	273444	9417	7955
1992	977	785	19.27	578382	19108	35835	6755	249556	27050	9166
1993	1016	914	20.13	602581	20654	38438	7118	269711	31900	10419
1994	1336	1109	20.11	659909	23188	48050	9030	270407	28262	11738
1995	1683	1449	19.75	685534	30364	62858	11407	336380	41670	12813
1996	2212	1849	22.03	779537	34242	74558	13148	370634	46293	13602
1997	2578	2147	24.09	815924	35986	77501	14880	390504	46293	15195
1998	2811	1945	25.27	885305	41338	71216	17667	431349	46115	17182
1999	2657	1948	26.41	914116	45645	73415	17761	430633	62880	22044
2000	2712	1886	27.26	823967	46516	78903	19975	572113	62312	25823
2001	2858	2009	27.19	847511	52763	104822	21059	510440	76658	33337
2002	2932	1902	27.27	844114	54777	113842	21303	520652	64343	31326
2003	2984	2224	28.40	684527	58795	140134	20674	562710	86525	32833
2004	3493	2510	28.56	801508	52597	165329	11203	526949	92303	37615
2005	3493	2836	31.17	834345	51623	213294	11340	573445	113285	39405
2006	3800	2902	33.94	879841	50202	222775	9347	685197	111457	42961
2007	4303	3576	35.48	827505	39295	275678	14759	778551	123543	33734
2008	4917	4119	35.76	886219	42973	335385	14454	994344	165343	44163
2009	5389	4817	38.33	913417	46614	318801	15049	1113214	188695	45926
2010	6161	5394	38.90	879142	49633	354098	16512	1269280	187640	49510
2011	7070	6707	39.92	861547	49772	387525	15589	1378422	202848	53313
2012	8068	7089	44.69	861547	49744	401076	21094	1411762	233491	60323
2013	8830	8631	37.14	852983	52785	416489	15492	1428116	252379	65522
2014	10275	9334	36.96	803311	50916	534254	20334	1446217	270736	68597

注:2014年由于城乡一体化指标变更农民人均纯收入改为农村居民人均可支配收入。

a) Farmers' Per capita net income of rural residents was changed to the capita disposable of rural residents in 2014.

3—5 农林牧渔业总产值

单位:万元

(2014)

指 标	Item	银川市 Yinchuan
农林牧渔业总产值	Gross Output Value of Agriculture, Forestry, Animal Husbandry and Fishery	1064148
农业	Agriculture	640167
谷物及其他作物	Cereal and Other Crops	212233
粮食	Grain	186993
谷物(原粮)	Cereal	186183
小麦	Wheat	22075
冬小麦	Winter Wheat	260
春小麦	Spring Wheat	21815
稻谷	Rice	87170
有机稻	Organic Rice	18632
玉米	Corn	76939
其它谷物	Other Cereals	
豆类	Soybeans	809
大豆	Soja	779
其他作物	Other Crops	7690
油料	Oil-bearing Crops	2667
花生	Peanut	
胡麻	Rapeseeds	137
向日葵	Helianthus	2530
油菜籽	Beetroots	
其他农作物	Other Farm Crops	5023
青饲料	Succulence	4160
牧草	Pasture	863
谷物副产品	By-product of Cereal	17550
稻草	Straw	6314
小麦秸	Wheat Stalks	1804
玉米秸	Corn Stalks	9433
蔬菜、食用菌及花卉盆景园艺产品	Produce of Vegetables, Edible Fungus, Flowers and Gardening	256279
蔬菜	Vegetables	220032
叶菜类	Leafy	30686
芹菜	Celery	11338
油菜	Rape	5514
菠菜	Spinach	3644
其他	Others	10190
白菜类	Cabbages	5595
大白菜	Chinese Cabbage	4803

Gross Output Value of Agriculture, Forestry, Animal Husbandry and Fishery

(10 000yuan)

兴庆区 Xingqing	金凤区 Jinfeng	西夏区 Xixia	永宁县 Yongning	贺兰县 Helan	灵武市 Lingwu
140980	89229	103629	255717	283446	191146
77816	42939	56435	183346	183575	96056
20650	9916	22805	60585	49829	48448
17376	8513	19461	56113	44022	41508
17376	8513	19461	55893	43909	41030
1751	373	635	10559	6918	1839
		35		162	64
1751	373	601	10559	6756	1775
11295	2200	3567	18203	26495	25410
			3010	3119	12503
4330	5940	15259	27131	10497	13781
			220	112	477
			220	112	447
2078	526	1042	696	1566	1783
58	45	452	409	807	896
			137		
58	45	452	272	807	896
1071	1647	373	287	759	886
935	1476	75	253	620	800
136	171	298	34	138	86
1196	877	2301	3776	4242	5158
749	199	375	935	2031	2026
90	22	137	713	676	165
357	656	1789	2129	1535	2967
49399	19972	12418	52880	108106	13503
18563	18487	11030	50825	107625	13503
3026	1175	650	8559	16277	999
1305	199	304	1389	8141	
459	600	320	481	3625	29
46	19		608	2960	11
1215	358	26	6082	1551	959
468	745	422	3026	933	
379	664	373	2861	526	

3-5 续表 1

单位:万元

(2014)

指 标	Item	银川市 Yinchuan
圆白菜	Cabbages	
其他	Otherss	792
甘蓝类	Brassica	1986
卷心菜	Cabbages	1653
其他	Others	333
块根、块茎类	Root Tubers and Stem Tuber	9241
白萝卜	White Radishes	1826
胡萝卜	Carrots	1184
生姜	Ginger	1475
马铃薯	Potatoes	3007
其他	Others	1749
瓜菜类	Melon and Vegetables	25086
黄瓜	Cucumbers	21052
西葫芦	Squashes	338
冬瓜	Melons	58
其他	Others	3638
菜用豆类	Vegetable Beans	19944
四季豆	Green Beans	18129
豇豆	Cowpea Beans	1345
其他	Others	470
茄果类	Eggplants, Fruits and Vegetables	98735
茄子	Eggplants	34241
辣椒	Chilis	27265
西红柿	Tomatoes	37195
其他	Others	34
葱蒜类	Onions and Garlices	12699
大葱	Onions	3181
蒜头	Garlics	1351
韭菜	Chives	8108
其他	Others	59
其他蔬菜	Other Vegetables	16060
食用菌	Edible Fungus	8291
干品	Dry goods	516
香菇	Mushrooms	283
黑木耳	Black fungus	233
鲜品	Fresh products	7775
磨菇	Mushrooms	7775

continued

(10 000yuan)

兴庆区 Xingqing	金凤区 Jinfeng	西夏区 Xixia	永宁县 Yongning	贺兰县 Helan	灵武市 Lingwu
89	81	49	165	408	
86	78	64	344	1345	69
84	78	64	344	1014	69
2				331	
253	2005	422	2234	3188	1139
19	182	156	467	968	34
21	126	130	537	330	41
186	1251	38			
	369		1145	429	1064
28	76	98	86	1461	
4125	2383	2641	5339	9851	748
3550	2047	2357	4229	8121	748
2	2	1		334	
		58			
573	334	224	1110	1396	
1620	1002	719	5382	9571	1650
1608	1000	580	4875	8854	1211
9		138	440	319	439
2	2	2	68	397	
5397	7880	3331	20394	54865	6868
1061	1614	622	6799	21536	2607
4003	1058	460	12076	6270	3398
327	5204	2246	1519	27035	864
4	3	3		23	
719	575	360	4127	4887	2032
193	162	131	837	1832	26
53	46	39	1040	154	20
473	367	190	2250	2841	1986
				59	
2869	2645	2420	1419	6708	
4321	1485	456	1548	481	
			516		
			283		
			233		
4321	1485	456	1032	481	
4321	1485	456	1032	481	

3-5 续表 2

单位:万元

(2014)

指 标	Item	银川市 Yinchuan
花卉	Flowers	27955
鲜切花	Fresh Flowers	24346
盆栽类	Potted	3609
水果、坚果、茶、饮料和香料	Fruits, Nuts, Tea, Drinks and Spices	141122
果用瓜	Melon	45905
西瓜	Watermelons	30180
甜瓜	Melons	15130
草莓	Strawberrys	594
园林水果	Fruits of Garden	95212
苹果	Apples	15210
梨	Pears	2528
红枣	Jujubse	9358
葡萄	Grapes	55612
桃	Peaches	10811
杏	Apricots	811
其他	Others	883
坚果	Nuts	5
松子	Pine Nuts	5
中药材	Medicinal Materials	30533
麻黄	Ephedra	5546
枸杞	Wolfberry	24006
林业	Forestry	13123
林木的培育和种植	Cultivation and Planting of Trees	12906
育苗育种面积	Areas of Nursery and Breeding	5903
造林面积	Afforestation Area	2812
幼林抚育管理面积	Management Area of Young Forest	1650
成林抚育管理面积	Management Area of Older Forest	1983
零星植树	Sporadic Cultivation	559
林产品的采集	Collection of Forest Products	
牧业	Animal Husbandry	285783
牲畜饲养	Livestock Raising	232405
牛	Cow	41596
羊	Sheep	31259
山羊	Goats	4333
绵羊	Sheeps	26624
羊羔	Lambs	302

continued

(10 000yuan)

兴庆区 Xingqing	金凤区 Jinfeng	西夏区 Xixia	永宁县 Yongning	贺兰县 Helan	灵武市 Lingwu
26516		932	508		
24201			145		
2315		932	363		
4110	10528	12789	57132	23382	33181
534	5707	599	10437	20031	8597
472	5569	360	8741	6441	8597
62	139	238	1520	13172	
			176	418	
3576	4820	12185	46695	3352	24584
1649	87	1683	1990	1085	8716
	18	299	635	178	1398
21	11	486	258	217	8367
1896	4701	9681	32940	1760	4634
8	1	1	10075	80	646
1	2	5	285	21	496
1		31	513	10	327
		5			
		5			
3656	2523	8424	12749	2257	924
			5546		
2682	2523	8424	7197	2257	924
1664	615	1296	3590	2735	3224
1664	615	1296	3373	2735	3224
380	198	468	2459	1873	525
125	202	770	177	158	1381
231	522	363	245	115	175
110	145	53	492	39	1144
2	4	3		550	
43629	23482	36155	52840	52871	76806
38604	22244	31628	34900	44828	60201
3145	3659	3340	13105	10283	8065
2162	633	337	4827	3472	19828
330	11	29	923	737	2304
1596	710	314	3898	2702	17405
119	14	8	7	34	119

3-5 续表 3

单位:万元

(2014)

指 标	Item	银川市 Yinchuan
其他	Others	384
马	Horses	49
驴	Donkeys	264
骡	Mules	69
奶产品	Dairy Products	156000
牛奶	Cow Milk	156000
毛绒产品	Plush Products	3166
山羊毛	Goat Wool	108
绵羊毛	Sheep Wool	870
羊绒	Cashmere	210 1
二毛皮	Two Fur	87
猪的饲养	Pigs	26979
家禽饲养	Poultry	24879
肉禽	Meat and Poultry	8912
鸡	Chickens	7380
鸭	Ducks	1500
其他	Others	33
禽蛋	Poultry Eggs	15967
鸡蛋	Eggs	15709
其他	Others	257
其他畜牧业	Others	1520
兔	Rabbit	50
蜂蜜	Honey	90
鹿茸	Antler	1380
特种动物饲养	Special Animal	
渔业(内陆水域水产品)	Fishery(inland waters of aquathc)	64936
养殖	Cultivation	64782
鱼类	Fish	63601
鲤鱼	Chub	20409
鲫鱼	Carp	3917
鲢鱼	Catfish	2113
草鱼	Grass Carp	29805
团头鲂	Bream	799
其他	Others	6558
虾蟹类	Shrimps, Prawns and Crabs	1335
螃蟹	Crabs	1335
农林牧渔服务业	Output Value of Services for Agriculture, Forestry, Animal Husbandry and Fishery	60139

continued

(10 000yuan)

兴庆区 Xingqing	金凤区 Jinfeng	西夏区 Xixia	永宁县 Yongning	贺兰县 Helan	灵武市 Lingwu
		3	305	77	
			24	26	
			219	45	
			63	7	
33156	17945	27884	16498	30704	29814
33156	17945	27884	16498	30704	29814
141	8	65	164	293	2494
8		6	3	14	77
30	4	11	148	101	577
71		45	14	162	1809
10	13	16		17	32
2407	477	1026	6587	4021	12462
2618	761	2141	11257	3958	4143
609	349	630	3728	1250	2347
569	376	533	2618	937	2347
38	38		1110	313	
17	13	2			
2009	412	1511	7529	2709	1796
1897	337	1456	7515	2709	1796
112	75	56	14		
		1359	97	64	
		2	39	10	
		32	58		
		1326		54	
5224	8684	2364	7568	35560	5536
5207	8667	2348	7566	35457	5536
5101	8569	2364	7358	35152	5057
1677	2896	1626	4087	7965	2158
453	193	97	1082	1652	442
296	341	76	222	1117	62
1732	4179	566	1742	19286	2300
	85			713	
943	874		226	4420	95
123	115		210	408	479
123	115		210	408	479
12648	13509	7378	8374	8705	9524

3—6 农林牧渔业增加值

单位:万元

(2014)

指 标	Item	银川市 Yinchuan
总产值	Gross Output Value	1064148
农业	Agriculture	640167
林业	Forestry	13123
牧业	Animal Husbandry	285783
渔业	Fishery	64936
农林牧渔服务业	Output Value of Services for Agriculture, Forestry, Animal Husbandry and Fishery	60139
中间消耗	Intermediate Consumption	497709
农业	Agriculture	254503
林业	Forestry	8561
牧业	Animal Husbandry	172135
渔业	Fishery	40821
农林牧渔服务业	Output Value of Services for Agriculture, Forestry, Animal Husbandry and Fishery	21689
增加值	Added Value	566439
农业	Agriculture	385664
林业	Forestry	4562
牧业	Animal Husbandry	113648
渔业	Fishery	24115
农林牧渔服务业	Output Value of Services for Agriculture, Forestry, Animal Husbandry and Fishery	38449

Value-added of Agriculture, Forestry, Animal Husbandry and Fishery

(10 000yuan)

兴庆区 Xingqing	金凤区 Jinfeng	西夏区 Xixia	永宁县 Yongning	贺兰县 Helan	灵武市 Lingwu
140980	89230	103629	255717	283446	191146
77816	42939	56435	183346	183575	96056
1664	615	1297	3590	2735	3224
43629	23482	36155	52840	52871	76806
5224	8684	2364	7568	35560	5536
12648	13509	7378	8374	8705	9524
63106	40304	46990	116515	137757	93037
27930	15412	20256	73888	78001	39016
1075	397	838	2387	1774	2090
26238	14122	21744	32555	32299	45177
3321	5521	1503	4658	22513	3305
4542	4851	2649	3027	3171	3449
77874	48926	56639	139203	145689	98109
49886	27528	36180	109458	105574	57040
589	218	459	1203	961	1134
17390	9360	14412	20285	20572	31629
1903	3163	861	2911	13047	2232
8106	8658	4728	5347	5535	6075

3—7 农业基本情况及从业人员

(2014)

指 标	Item	单位	Unit	银川市 Yinchuan
农村社会基础设施	Infrastructure of Rural Area			
自来水受益村数	Number of Villages Benefit from Using Tap Water	个	unit	273
通有线电视村数	Number of Villages with Limited Television	个	unit	189
通宽带村数	Number of all Village Broadband	个	unit	267
乡村人口与从业人员	Rural Population and Employees			
乡村户数	Number of Countryside	户	household	172612
乡村人口数	Number of Rural Population	人	person	650860
男	Male	人	person	334386
女	Female	人	person	316474
乡村劳动力资源数	Number of Rural Labor Resources	人	person	415919
男	Male	人	person	214994
女	Female	人	person	200925
乡村从业人员数合计	Total Number of Rural Labor Force	人	person	365033
男	Male	人	person	190743
女	Female	人	person	174290
从事农业人员数	Number of People Engaged in Agriculture	人	person	202843

Basic Statistics on Rural Areas and Employed Persons

兴庆区 Xingqing	金凤区 Jinfeng	西夏区 Xixia	永宁县 Yongning	贺兰县 Helan	灵武市 Lingwu
36	18	17	67	61	74
21	18	16	66	17	51
36	18	17	67	58	71
21620	16556	11349	39803	43411	39873
79195	57290	49284	151125	147847	166119
40411	29366	25723	76724	75971	86191
38784	27924	23561	74401	71876	79928
55109	34678	29169	95622	97724	103617
27934	18300	15689	48017	51733	53321
27175	16378	13480	47605	45991	50296
48006	34166	25785	87340	77497	92239
24575	18184	14576	45454	40234	47720
23431	15982	11209	41886	37263	44519
27703	23170	13663	47441	47668	43198

3—8 农业主要能源物资消耗及农用水利建设情况

(2014)

指 标	Item	单位	Unit
农村用电量	Electricity Consumed in Rural Areas	万千瓦小时	10 000kwh
# 农业生产用电量	Agricultural Electricity Consumption	万千瓦小时	10 000kwh
农用化肥施用量(实物量)	Consumption of Chemical Fertilizer	吨	ton
氮肥	Nitrogenous Fertilizer	吨	ton
磷肥	Phosphate Fertilizer	吨	ton
钾肥	Potash Fertilizer	吨	ton
复合肥	Compound Fertilizer	吨	ton
农用塑料薄膜使用量	Used Volume of Agriculture Plastics Film	公斤	kg
地膜使用量	Used Volume of Plastic Film	公斤	kg
地膜覆盖面积	Mulching Area of Plastic Film	公顷	hectare
农用柴油使用量	Agricultural Diesel Oil Amount	吨	ton
农药使用量	Farm Chemical Amount	公斤	kg
农用机油使用量	Agricultural Machine Oil Amount	公斤	kg
农业生产用煤	Agricultural Produces with Coal	吨	ton

Major Energy Material Consumption and Water Conservancy Construction on Agriculture

银川市 Yinchuan	兴庆区 Xingqing	金凤区 Jinfeng	西夏区 Xixia	永宁县 Yongning	贺兰县 Helan	灵武市 Lingwu
35792	8994	1445	2633	9295	4658	8767
17115	4001	681	1286	4712	1621	4814
242639	26588	15341	39144	57957	61550	42059
140723	16006	9507	21336	38325	37487	18062
40152	6711	2173	6550	5557	14200	4961
11616	997	2052	2624	2452	2214	1277
50148	3478	1007	8632	11623	7649	17759
2254125	412596	85758	137070	652404	630230	336067
942224	186665	13130	9409	112717	397195	223108
17347	2088	805	1022	2798	7108	3526
36101	4620	981	7805	8274	9171	5250
855029	70744	20781	230969	216143	231644	84748
285844	16922	8406	50552	61006	34760	114198
7172	1161	100	2618	2524	99	670

3—9 主要农产品生产情况

(2014)

指 标	Item	银川市 Yinchuan		兴庆区 Xingqing	
		播种面积 (公顷) Sown Area (hectare)	产量 (吨) Yield (ton)	播种面积 (公顷) Sown Area (hectare)	产量 (吨) Yield (ton)
农作物总播种面积	Total Sown Area of Crops	151366		11192	
# 复种面积	Multiple Cropping Area	14232		575	
粮食作物	Grain Crops	105810	803311	8074	57550
谷物	Cereal	102929	801500	8059	57550
夏收谷物	Summer Harvest of Cereal	16034	82776	1240	5743
小麦	Wheat	16034	82776	1240	5743
冬小麦	Winter Wheat	869	967		
春小麦	Spring Wheat	15165	81809	1240	5743
秋收谷物	Autumn Harvest of Cereal	86895	718724	6819	51807
稻谷	Rice	40815	333335	4656	36713
# 有机稻	Organic Rice	8782	69373		
玉米	Corn	46080	385389	2163	15094
# 套种玉米	Interplant Corn	8157	57901	313	2180
豆类	Peas and Beans	2881	1811	15	
# 大豆	Soja	2747	1741	15	
油料合计	Total Oil-bearing Crops	1620	5410	61	194
胡麻籽	Benne	117	183		
向日葵籽	Helianthus	1503	5227	61	194
中草药材	Medicinal Materials	3559	14764	548	324
# 枸杞	Wolfberrys	2367	7525	17	27
麻黄	Ephedra	583	6932		
蔬菜(含菜用瓜)	Vegetables	29969	1446217	2213	147687
瓜果类	Melon and Fruit	6675	341077	75	3377
西瓜	Watermelon	4632	254832	19	1609
香瓜(甜瓜)	Melon	2016	85721	56	1768
草莓	Strawberry	27	524		
其他作物	Other Crops	3733	111541	221	8300
# 青饲料	Succulence	2009	87767	221	8300
牧草	Pasture	1712	23774		

Production of Major Farm Products

金凤区 Jinfeng		西夏区 Xixia		永宁县 Yongning		贺兰县 Helan		灵武市 Lingwu	
播种面积 (公顷) Sown Area (hectare)	产量 (吨) Yield (ton)	播种面积 (公顷) Sown Area (hectare)	产量 (吨) Yield (ton)	播种面积 (公顷) Sown Area (hectare)	产量 (吨) Yield (ton)	播种面积 (公顷) Sown Area (hectare)	产量 (吨) Yield (ton)	播种面积 (公顷) Sown Area (hectare)	产量 (吨) Yield (ton)
8225		15825		45429		44675		26020	
1453		333				6495		5376	
3566	25766	12734	117312	33808	256293	25044	180721	22584	165669
3551	25766	12713	117312	33141	255793	24882	180460	20583	164619
247	1132	608	3087	7733	39997	4843	26203	1363	6614
247	1132	608	3087	7733	39997	4843	26203	1363	6614
		17	125			813	612	39	230
247	1132	591	2962	7733	39997	4030	25591	1324	6384
3304	24634	12105	114225	25408	215796	20039	154257	19220	158005
833	6415	3025	23003	8067	72564	13054	102574	11180	92066
				1718	12000	1524	12073	5540	45300
2471	18219	9080	91222	17341	143232	6985	51683	8040	65939
1094	7580			1433	6956	3967	30745	1350	10440
15		21		667	500	162	261	2001	1050
15		21		667	500	162	261	1867	980
12	74	215	742	303	783	505	1747	524	1870
				117	183				
12	74	215	742	186	600	505	1747	524	1870
30	136	1337	3839	1341	9349	226	836	77	280
30	136	1337	3839	680	2407	226	836	77	280
				583	6932				
3189	144287	490	28190	7479	378167	15082	687051	1516	60835
798	41668	15	1701	2029	103632	2846	129294	912	61405
788	41456	14	1672	1730	95012	1169	53678	912	61405
10	212	1	29	290	8444	1659	75268		
				9	176	18	348		
630	22309	1034	16175	469	14351	972	32246	407	18160
600	22309	31	1071	258	12641	612	27446	287	16000
30		991	15104	211	1710	360	4800	120	2160

3—10 蔬菜及特种作物生产情况

(2014)

指 标 Item		银川市 Yinchuan			
		合计 Total		设施农业 Agricultural Facilities	
		播种面积 (公顷) Sown Area (hectare)	产量 (吨) Yield (ton)	播种面积 (公顷) Sown Area (hectare)	产量 (吨) Yield (ton)
蔬菜合计	Total Vegetables	29969	1446217	13340	674806
叶菜类	Leafy	6400	261580	1916	81003
芹菜	Celery	2389	114030	1160	55799
油菜	Rape	939	30419	393	13695
菠菜	Spinach	697	22269	116	2853
其他	Others	2375	94862	247	8656
白菜类	Cabbage Kinds	1356	76833	191	5852
大白菜	Chinese Cabbage	1181	66961	166	4465
圆白菜	Cabbages				
其他	Others	175	9872	25	1387
甘蓝类	Brassica	384	21290	72	3501
卷心菜	Cabbages	318	17692	46	2403
其他	Others	66	3598	26	1098
块根、块茎类	Root Tuber and Stem Tuber	2422	103476	80	2967
白萝卜	White Radish	571	26655	29	1509
胡萝卜	Carrots	509	20958	11	308
马铃薯	Potatoes	830	34043	30	900
生姜	Ginger	220	6600		
其他	Others	292	15220	10	250
瓜菜类	Melons and Vegetables	2476	156888	1714	115160
黄瓜	Cucumbers	1976	126830	1431	102864
西葫芦	Squashes	13	6991	1	41
冬瓜	Melons	2	330		
其他	Others	485	22737	282	12255
菜用豆类	Dish with Beans	1537	55278	788	31409
四季豆	String Beans	1391	50232	719	28765
豇豆	Cowpea Beans	95	3758	50	2133
其他	Others	51	1288	19	511
茄果菜类	Eggplants Fruits and Vegetables	11693	617407	7142	354035
茄子	Eggplants	2782	132547	948	47197
西红柿	Tomatoes	7254	399676	4921	240039
辣椒	Chili	1640	84824	1256	66439
其他	Others	17	360	17	360
葱蒜类	Onions and Garlices	1792	71181	801	30603
大葱	Onions	621	23252	5	224
蒜头	Garlic	179	6326		
韭菜	Chives	977	41285	796	30379
其他	Others	15	318		
水生菜类	Aquatic Dish	68			
莲藕	Lotus Root	41			
茭白	Zizania White	27			
其他蔬菜	Other Vegetables	1841	55983	636	23975
食用菌	Edible Fungus(dry and fresh)		26301		26301
干品	Dry Goods		1333		1333
香菇	Mushrooms		731		731
黑木耳	Black Fungus		602		602
鲜品	Fresh Products		24968		24968
蘑菇	Mushrooms		24968		24968
特种作物	Specialty Crops				
花卉种植面积(公顷)	Sown Area of Flowers(hectare)	556		552	
鲜切花(枝)	Fresh Cut-flower(branch)		81395331		81395331
盆栽观赏植物(盆)	Potted Plants Ornamental Plant(pot)		5060001		5060001

Production of Vegetables and Specialty Crops

兴庆区 Xingqing				金凤区 Jinfeng			
合计 Total		设施农业 Agricultural Facilities		合计 Total		设施农业 Agricultural Facilities	
播种面积 (公顷) Sown Area (hectare)	产量 (吨) Yield (ton)	播种面积 (公顷) Sown Area (hectare)	产量 (吨) Yield (ton)	播种面积 (公顷) Sown Area (hectare)	产量 (吨) Yield (ton)	播种面积 (公顷) Sown Area (hectare)	产量 (吨) Yield (ton)
2213	147687	1996	142212	3189	144287	1476	76311
748	28741	559	28066	574	10537	356	8861
332	16647	316	17278	255	3675	151	2498
146	4313	115	4163	186	6118	137	5716
24	543	13	419	25	419	16	372
246	7238	115	6206	108	325	52	275
58	4412	160	4280	267	10844	8	307
52	3902	158	4025	229	8918		
6	510	2	255	38	1926	8	307
5	315	4	190	40	2086		
4	292	3	167	40	2086		
1	23	1	23				
54	2283	8	534	614	20678	3	68
21	965	8	534	180	7450		
				158	4769	3	68
33	1318			220	6600		
				56	1859		
220	23151	219	23061	333	31947	329	28881
214	22566	214	22566	264	26105	264	26105
6	585	5	495	69	5842	65	2776
62	1915	50	1596	190	7674	139	5443
47	1499	45	1405	190	7674	139	5443
13	400	3	175				
2	16	2	16				
624	44593	580	43057	723	46100	588	30865
49	2036	32	1885	188	8655	111	4692
484	39355	481	37715	309	25802	303	19049
91	3202	67	3457	226	11643	174	7124
31	1707	30	1686	159	7433	53	1886
6	245	5	224	73	3287		
				12	659		
25	1462	25	1462	74	3487	53	1886
				68			
				41			
				27			
411	19434	386	18606	221	6988		
	21136		21136				
	21136		21136				
488		488					
	80670000		80670000				
	2500400		2500400				

3-10 续表 1

(2014)

指 标 Item		西夏区 Xixia			
		合计 Total		设施农业 Agricultural Facilities	
		播种面积 (公顷) Sown Area (hectare)	产量 (吨) Yield (ton)	播种面积 (公顷) Sown Area (hectare)	产量 (吨) Yield (ton)
蔬菜合计	Total Vegetables	490	28190	237	19256
叶菜类	Leafy	72	4136	50	3578
芹菜	Celery	55	3785	45	3379
油菜	Rape	9	178	4	111
菠菜	Spinach	6	125	1	85
其他	Others	2	48		3
白菜类	Cabbage Kinds	101	2921		
大白菜	Chinese Cabbage	101	2921		
圆白菜	Cabbages				
其他	Others				
甘蓝类	Brassica	2	130		
卷心菜	Cabbages	2	130		
其他	Others				
块根、块茎类	Root Tuber and Stem Tuber	61	2804	6	300
白萝卜	White Radish	11	567	6	300
胡萝卜	Carrots	6	109		
马铃薯	Potatoes	43	2117		
生姜	Ginger				
其他	Others	1	11		
瓜菜类	Melons and Vegetables	139	12891	119	12529
黄瓜	Cucumbers	136	12520	118	12488
西葫芦	Squashes	1	41	1	41
冬瓜	Melons	2	330		
其他	Others				
菜用豆类	Dish with Beans	5	226	2	41
四季豆	String Beans	2	194	1	29
豇豆	Cowpea Beans	3	32	1	12
其他	Others				
茄果菜类	Eggplants Fruits and Vegetables	95	4688	54	2730
茄子	Eggplants	23	1079	5	154
西红柿	Tomatoes	56	3219	43	2349
辣椒	Chili	14	330	4	167
其他	Others	2	60	2	60
葱蒜类	Onions and Garlices	12	334	3	18
大葱	Onions	2	79		
蒜头	Garlic	4	157		
韭菜	Chives	6	98	3	18
其他	Others				
水生菜类	Aquatic Dish				
莲藕	Lotus Root				
茭白	Zizania White				
其他蔬菜	Other Vegetables	3	24	3	24
食用菌	Edible Fungus(dry and fresh)		36		36
干品	Dry Goods				
香菇	Mushrooms				
黑木耳	Black Fungus				
鲜品	Fresh Products		36		36
蘑菇	Mushrooms		36		36
特种作物	Specialty Crops				
花卉种植面积(公顷)	Sown Area of Flowers(hectare)	6		6	
鲜切花(枝)	Fresh Cut-flower(branch)				
盆栽观赏植物(盆)	Potted Plants Ornamental Plant(pot)		746273		746273

continued

永宁县 Yongning				贺兰县 Helan			
合计 Total		设施农业 Agricultural Facilities		合计 Total		设施农业 Agricultural Facilities	
播种面积 (公顷) Sown Area (hectare)	产量 (吨) Yield (ton)	播种面积 (公顷) Sown Area (hectare)	产量 (吨) Yield (ton)	播种面积 (公顷) Sown Area (hectare)	产量 (吨) Yield (ton)	播种面积 (公顷) Sown Area (hectare)	产量 (吨) Yield (ton)
7479	378167	3360	173816	15082	687051	5982	249994
1920	94997	352	17143	3008	120249	598	23321
273	14619	255	13623	1474	75304	393	19021
62	2426	36	1421	533	17264	100	2250
140	4677	31	989	500	16445	55	988
1445	73275	30	1110	501	11236	50	1062
701	46061			229	12595	23	1265
670	44125			129	7095	8	440
31	1936			100	5500	15	825
60	3411			261	14528	68	3311
60	3411			196	10953	43	2236
				65	3575	25	1075
742	39234			669	30195	63	2065
164	8848			186	8515	15	675
261	12168			78	3540	8	240
301	17428			186	5580	30	900
16	790			219	12560	10	250
711	34382	597	30508	1019	51527	446	19887
491	26052	446	24086	817	36597	385	17325
				12	6950		
220	8330	151	6422	190	7980	61	2562
351	17941	311	16703	790	23462	286	7626
316	16250	276	15012	720	21635	258	6876
30	1466	30	1466	26	780	16	480
5	225	5	225	44	1047	12	270
2080	108991	1717	93005	7448	381351	4108	179889
602	33996	489	28765	1693	76210	307	11543
780	32895	562	24053	5325	287610	3517	156231
698	42100	666	40187	415	17231	269	11815
				15	300	15	300
651	23994	211	8588	715	27634	315	10025
213	6972			320	12474		
128	4520			30	870		
310	12502	211	8588	350	13972	315	10025
				15	318		
263	5157	172	3870	943	24380	75	1475
	3999		3999		1130		1130
	1333		1333				
	731		731				
	602		602				
	2666		2666		1130		1130
	2666		2666		1130		1130
56		52		6		6	
	725331		725331				
	1813328		1813328				

3-10 续表 2 continued

(2014)

指 标	Item	灵武市 Lingwu			
		合计 Total		设施农业 Agricultural Facilities	
		播种面积 (公顷) Sown Area (hectare)	产量 (吨) Yield (ton)	播种面积 (公顷) Sown Area (hectare)	产量 (吨) Yield (ton)
蔬菜合计	Total Vegetables	1516	60835	289	13217
叶菜类	Leafy	78	2920	1	34
芹菜	Celery				
油菜	Rape	3	120	1	34
菠菜	Spinach	2	60		
其他	Others	73	2740		
白菜类	Cabbage Kinds				
大白菜	Chinese Cabbage				
圆白菜	Cabbages				
其他	Others				
甘蓝类	Brassica	16	820		
卷心菜	Cabbages	16	820		
其他	Others				
块根、块茎类	Root Tuber and Stem Tuber	282	8282		
白萝卜	White Radish	9	310		
胡萝卜	Carrots	6	372		
马铃薯	Potatoes	267	7600		
生姜	Ginger				
其他	Others				
瓜菜类	Melons and Vegetables	54	2990	4	294
黄瓜	Cucumbers	54	2990	4	294
西葫芦	Squashes				
冬瓜	Melons				
其他	Others				
菜用豆类	Dish with Beans	139	4060		
四季豆	String Beans	116	2980		
豇豆	Cowpea Beans	23	1080		
其他	Others				
茄果菜类	Eggplants Fruits and Vegetables	723	31684	95	4489
茄子	Eggplants	227	10571	4	158
西红柿	Tomatoes	300	10795	15	642
辣椒	Chili	196	10318	76	3689
其他	Others				
葱蒜类	Onions and Garlices	224	10079	189	8400
大葱	Onions	7	195		
蒜头	Garlic	5	120		
韭菜	Chives	212	9764	189	8400
其他	Others				
水生菜类	Aquatic Dish				
莲藕	Lotus Root				
茭白	Zizania White				
其他蔬菜	Other Vegetables				
食用菌	Edible Fungus(dry and fresh)				
干品	Dry Goods				
香菇	Mushrooms				
黑木耳	Black Fungus				
鲜品	Fresh Products				
蘑菇	Mushrooms				
特种作物	Specialty Crops				
花卉种植面积(公顷)	Sown Area of Flowers(hectare)				
鲜切花(枝)	Fresh Cut-flower(branch)				
盆栽观赏植物(盆)	Potted Plants Ornamental Plant(pot)				

3—11 水果、枸杞生产情况

Production of Fruits and Wolfberrys

(2014)

指 标 Item		银川市 Yinchuan			
		合计 Total		设施农业 Agricultural Facilities	
		播种面积 (公顷) Sown Area (hectare)	产量 (吨) Yield (ton)	播种面积 (公顷) Sown Area (hectare)	产量 (吨) Yield (ton)
园林水果	Garden Fruits	28333	270736	2627	28680
# 本年新增面积	Added Area This Year	43			
苹果	Apples	4957	101183		
本年新增苹果面积	Added Area of Apple This Year	3			
红富士苹果	Fuji Apple	1159	24843		
国光苹果	Guo Guang Apple	576	10933		
梨	Pears	486	9287	1	
雪花梨	Snowflake Pears	68	1272		
鸭梨	Pears	71	1304		
葡萄	Grapes	13911	105161	2187	17270
酿造用葡萄	Brewing Grapes	8194	53120		
枣	Jujubes	7288	23913	19	139
桃	Peaches	1053	26440	364	10848
杏	Apricots	266	2062		
其它园林水果	Other Fruits	372	2690	56	423
食用坚果	Eat Nut		3		
松子	Pine nuts		3		
枸杞	Wolfberrys	2367	7525		
本年新增枸杞面积	Added Area of Wolfberrys This Year	18			
枸杞结果面积	Area of Wolfbeery Results	2353			

3-11 续表 1

(2014)

指 标		兴庆区 Xingqing			
		合计 Total		设施农业 Agricultural Facilities	
		播种面积 (公顷) Sown Area (hectare)	产量 (吨) Yield (ton)	播种面积 (公顷) Sown Area (hectare)	产量 (吨) Yield (ton)
园林水果	Garden Fruits	1255	7244	2	3
# 本年新增面积	Added Area This Year	15			
苹果	Apples	643	4504		
本年新增苹果面积	Added Area of Apple This Year				
红富士苹果	Fuji Apple	92	892		
国光苹果	Guo Guang Apple		64		
梨	Pears	4	63		
雪花梨	Snowflake Pears				
鸭梨	Pears	2	24		
葡萄	Grapes	537	2671	2	3
酿造用葡萄	Brewing Grapes	275	430		
枣	Jujubes	67	4		
桃	Peaches				
杏	Apricots	4	2		
其它园林水果	Other Fruits				
食用坚果	Eat Nut				
松子	Pine nuts				
枸杞	Wolfberrys	17	27		
本年新增枸杞面积	Added Area of Wolfberrys This Year	17			
枸杞结果面积	Area of Wolfbeery Results	17			

continued

金凤区 Jinfeng				西夏区 Xixia			
合计 Total		设施农业 Agricultural Facilities		合计 Total		设施农业 Agricultural Facilities	
播种面积 (公顷) Sown Area (hectare)	产量 (吨) Yield (ton)	播种面积 (公顷) Sown Area (hectare)	产量 (吨) Yield (ton)	播种面积 (公顷) Sown Area (hectare)	产量 (吨) Yield (ton)	播种面积 (公顷) Sown Area (hectare)	产量 (吨) Yield (ton)
879	4202	14	268	3186	41120	15	142
				28			
28	571			902	17719		
				3			
	13			29	3522		
				4	541		
20	27			74	1127	1	
785	3594	13	256	1735	20865	13	141
646	1809			1631	20910		
				435	1288		
29	7	1	12	8	15	1	1
9				7	20		
8	3			25	86		
					3		
					3		
30	136			1337	3839		
				1			
27				1326			

3-11 续表 2

(2014)

指 标	Item	永宁县 Yongning			
		合计 Total		设施农业 Agricultural Facilities	
		播种面积 (公顷) Sown Area (hectare)	产量 (吨) Yield (ton)	播种面积 (公顷) Sown Area (hectare)	产量 (吨) Yield (ton)
园林水果	Garden Fruits	12572	117562	2537	27789
# 本年新增面积	Added Area This Year				
苹果	Apples	1024	18676		
本年新增苹果面积	Added Area of Apple This Year				
红富士苹果	Fuji Apple	520	9957		
国光苹果	Guo Guang Apple	504	8719		
梨	Pears	123	2290		
雪花梨	Snowflake Pears	68	1252		
鸭梨	Pears	55	1038		
葡萄	Grapes	9817	68625	2120	16536
酿造用葡萄	Brewing Grapes	4963	27607		
枣	Jujubes	333	803		
桃	Peaches	860	24510	361	10830
杏	Apricots	140	949		
其它园林水果	Other Fruits	275	1709	56	423
食用坚果	Eat Nut				
松子	Pine nuts				
枸杞	Wolfberrys	680	2407		
本年新增枸杞面积	Added Area of Wolfberrys This Year				
枸杞结果面积	Area of Wolfbeery Results	680			

continued

贺兰县 Helan				灵武市 Lingwu			
合计 Total		设施农业 Agricultural Facilities		合计 Total		设施农业 Agricultural Facilities	
播种面积 (公顷) Sown Area (hectare)	产量 (吨) Yield (ton)	播种面积 (公顷) Sown Area (hectare)	产量 (吨) Yield (ton)	播种面积 (公顷) Sown Area (hectare)	产量 (吨) Yield (ton)	播种面积 (公顷) Sown Area (hectare)	产量 (吨) Yield (ton)
1936	14481	32	277	8505	86127	27	201
758	8444			1602	51269		
293	3550			225	6909		
40	719			28	890		
55	810			210	4970		
	20						
14	242						
871	3927	31	272	166	5479	8	62
679	2364						
204	901			6249	20917	19	139
17	308	1	5	139	1600		
27	59			79	1032		
4	32			60	860		
226	836			77	280		
226				77			

3—12 林业生产情况

Production of Forestry

(2014)

指 标	Item	单位	Unit	银川市	兴庆区	金凤区	西夏区	永宁县	贺兰县	灵武市
				Yinchuan	Xingqing	Jinfeng	Xixia	Yongning	Helan	Lingwu
荒山荒(沙)地造林面积	Afforestation Area of Barren Mountain	公顷	hectare	7692	877	125	2222	624	392	3452
按造林方式分	Grouped by Afforestation Methods									
人工造林	Afforestation	公顷	hectare	4978	553	83	1255	624	392	2071
竹林面积	Area of Bamboo Forest	公顷	hectare							
乔木林面积	Area of Arbor Lin	公顷	hectare	3328	513	83	1195	624	392	521
无林地和疏林地新封	No Forest and Woodland by New Sealed	公顷	hectare	2714	324	42	967			1381
按经济成份分	Grouped by Structural of Economic Types									
公有经济造林	Public Economy	公顷	hectare	7557	866	123	2154	570	392	3452
国有经济造林	State-owned Economy	公顷	hectare	6296	822	115	1991	570	46	2752
集体经济造林	Collective-owned Economy	公顷	hectare	1261	44	8	163		346	700
非公有经济造林	Non-public Economy	公顷	hectare	135	11	2	68	54		
按林种用途分	Grouped by Different Use of Forest									
经济林	Economic Forest	公顷	hectare	421	17		138	54	18	194
防护林	Shelter-forest	公顷	hectare	7271	860	125	2084	570	374	3258
有林地造林面积	Area of Afforestation	公顷	hectare							
四旁(零星)植树	Plant Scatteredly	株	plant	1108600	1593	1385	5622		1100000	
年末实有封山(沙)育林面积	Area of closedoff the Mountains for Forest at Year-end	公顷	hectare	83694	4200		22599	1614	2333	52948
幼林抚育作业面积	Schoolwork Area of Young Growth Forsters	公顷	hectare	25687	6776	4970	1383	7413	2500	2645
幼林抚育实际面积	Actual Area of Young Growth Forsters	公顷	hectare	25687	4971	7073	1085	7413	2500	2645
成林抚育面积	Area of Completed Forst	公顷	hectare	40589	1416	2545	2191	10700	867	22870
中、幼龄林抚育面积	Area of Middle and Young Growth Forsters	公顷	hectare	40589	1416	2545	2191	10700	867	22870
林木种子采集量	The Pucking Quantity of Timber Seed	吨	ton	42						42
当年苗木产量	Seedling Output This Year	万株	10 000trank	19919	5328	154	5404	4595		4438
育苗面积	Area of Grawing Seedings	公顷	hectare	7413	272	434	166	2616	2675	1250
本年新增育苗面积	SquareMeasureofNewIncreasingGrowingThisYear	公顷	hectare	1534	253		54	665	333	229

3—13 渔业生产情况

Production of Fishery

(2014)

指 标	Item	单位	Unit	银川市						
				银川市 Yinchuan	兴庆区 Xingqing	金凤区 Jinfeng	西夏区 Xixia	永宁县 Yongning	贺兰县 Helan	灵武市 Lingwu
水产品总产量	Total Output of Aquatic Products	吨	ton	68597	6232	9764	2005	8021	37362	5213
淡水捕捞	Freshwater Fishing	吨	ton	165	10	45		2	108	
鱼类	Fishes	吨	ton	155	10	45		2	98	
# 黄河鲤鱼	Yellow River's Carps	吨	ton	88	8			2	78	
淡水养殖	Freshwater Aquaculture	吨	ton	68432	6222	9719	2005	8019	37254	5213
鱼类	Fish	吨	ton	67711	6137	9678	2005	7923	37007	4961
# 鲤鱼	Carp	吨	ton	22336	3227	3201	1104	4187	8406	2211
鲢鱼	Silver Carp	吨	ton	7632	871	690	98	1286	4135	552
鲫鱼	Crucian Carp	吨	ton	6422	630	811	220	761	3792	208
草鱼	Grass Carp	吨	ton	24395	1384	3417	465	1471	15741	1917
罗非鱼	Tilapia	吨	ton	603					603	
团头鲂	Group Head Triangular Bream	吨	ton	800		86			714	
其他	Others	吨	ton	2728	25	1473	118	218	821	73
虾蟹类	Shrimps, Prawns and Crabs	吨	ton	721	85	41		96	247	252
螃蟹	Crabs	吨	ton	678	85	41		96	204	252
内陆水域养殖面积	Area for Breeding Aquatics in Inland Waters	公顷	hectare	15653	1955	2690	859	1328	7488	1333
池塘养殖	Pond Breeding	公顷	hectare	7664	947	402	447	450	4728	690
湖泊养殖	Lake Breeding	公顷	hectare	7246	959	2246	370	878	2380	413
水库养殖	Reservoir Breeding	公顷	hectare	363	49	42	42			230
稻田养蟹面积	Area of Crab Breeding in Rice Paddy	公顷	hectare	6334	433	200		979	3189	1533

3—14 畜牧业生产情况

Production of Animal Husbandry

(2014)

指 标	Item	单位	Unit	银川市 Yinchuan	兴庆区	金凤区	西夏区	永宁县	贺兰县	灵武市
					Xingqing	Jinfeng	Xixia	Yongning	Helan	Lingwu
年末大牲畜	Number of Large Animals at Year-end	头	head	198394	37989	18311	19288	43796	51831	27179
牛	Cows	头	head	195989	37989	18311	19253	42102	51155	27179
# 奶牛	Dairy Cows	头	head	143909	36276	14351	15678	15938	38973	22693
肉牛	Mutton Cows	头	head	47594	1713	3960	3575	26164	12182	
马	Horses	头	head	515			8	305	202	
驴	Donkeys	头	head	1622			16	1188	418	
骡	Mules	头	head	266			11	201	54	
骆驼	Camels	头	head	2					2	
生猪存栏	Number of Hogs on Hand	头	head	163752	10917	15402	6836	36237	16712	77648
能繁殖的母猪	Breeding Sows	头	head	22417	1460	1576	440	6101	2131	10709
羊只存栏	Number of Sheeps and Goats on Hand	只	head	666813	36471	25293	30711	152224	103490	318624
山羊	Goats	只	head	111546	3470	2852	9949	16294	30681	48300
绵羊	Sheeps	只	head	555267	33001	22441	20762	135930	72809	270324
滩羊	Beach Sheeps	只	head	20752		3579	273		16900	
家禽存栏	Number of Poultry on Hand	百只	100head	27395	549	2400	2251	14486	3894	3815
鸡	Chicken	百只	100head	26422	440	2392	1952	14094	3729	3815
肉鸡	Chicken	百只	100head	7228	29	20	131	3544	1196	2308
蛋鸡	Hens	百只	100head	19194	411	2378	1815	10550	2533	1507
年末养兔数	Number of Rabbits at Year-end	只	head	39588			405	35261	3922	
出栏大牲畜	Large Animals Slaughtered	头	head	103444	4167	8618	17057	34348	20924	18330
牛	Cattle and Buffaloes	头	head	99450	4167	8618	17050	31202	20083	18330
马	Horses	头	head	545				262	283	
驴	Donkeys	头	head	2635				2188	447	
骡	Mules	头	head	807				696	111	
生猪出栏	Hogs Slaughtered	头	head	223656	8214	13500	10115	62558	31909	97360
羊出栏	Sheeps and Goats Slaughtered	只	head	794556	27022	24523	27418	155561	94440	465592
山羊	Goats	只	head	106957	2703	1764	6264	25636	19390	51200

3-14 续表 continued

(2014)

指 标	Item	单位	Unit	银川市 Yinchuan	兴庆区	金凤区	西夏区	永宁县	贺兰县	灵武市
					Xingqing	Jinfeng	Xixia	Yongning	Helan	Lingwu
绵羊	Sheeps	只	head	687599	24319	22759	21154	129925	75050	414392
宰杀羊羔(供宰杀二毛的羊羔)	Slaughter Lamb	只	head	24185	6791	288	2397	1120	5629	7960
家禽出栏	Number of Poultry Slaughtered	百只	100head	26956	413	2402	1437	11950	3852	6902
鸡	Chicken	百只	100head	22286	285	2275	1409	8482	2933	6902
鸭	Ducks	百只	100head	4593	67	127	12	3468	919	
兔出栏	Rabbits Slaughtered	只	head	24695			702	19111	4882	
肉类总产量	Total Output of Meat	吨	ton	50916	2067	3211	3843	14588	7838	19369
猪肉	Pork	吨	ton	17001	764	954	723	4776	2442	7342
牛肉	Beef	吨	ton	14925	678	1463	2374	4669	3002	2739
羊肉(包括羊羔)	Mutton(clamb included)	吨	ton	13621	469	380	527	2668	1604	7973
山羊	Goats	吨	ton	1651	58	31	109	139	329	985
绵羊	Sheeps	吨	ton	11970	411	349	418	2529	1275	6988
禽肉	Poultry Meat	吨	ton	5023	156	414	215	2205	718	1315
鸡肉	Chicken	吨	ton	4198	138	391	204	1603	547	1315
马肉	Horse Meat	吨	ton	35				20	15	
驴肉	Donkey Meat	吨	ton	214				180	34	
骡肉	Mule Meat	吨	ton	41				32	9	
兔肉	Rabbit Meat	吨	ton	54			2	38	14	
奶类产量	Output of Milk	吨	ton	534254	119819	51627	88202	60058	122814	91734
牛奶	Cow Milk	吨	ton	534254	119819	51627	88202	60058	122814	91734
山羊毛产量	Output of Goat Wool	吨	ton	354	2		44	19	39	250
山羊粗毛	Goat Wool	吨	ton	241			40	11	30	160
山羊绒	Pashm	吨	ton	113	2		4	8	9	90
绵羊毛产量	Sheep Wool	吨	ton	1483	18		60	295	180	930
细羊毛产量	Fine Wool	吨	ton	1032			5	97		930
半细羊毛产量	Semi-fine	吨	ton	420	18		24	198	180	
滩羊皮产量	Tibet Lamb Skin	张	unit	21000					21000	
鹿茸产量	Antler	公斤	kg	1016			980		36	
天然蜂蜜产量	Honey	吨	ton	83	7	9	9	58		
禽蛋产量	Output of Poultry Eggs	吨	ton	20334	869	755	2826	10457	3386	2041
鸡蛋产量	Eggs	吨	ton	20041	812	709	2656	10437	3386	2041

主要统计指标解释

【乡村户数】 指长期(一年以上)居住在乡镇(不包括城关镇)行政管理区域内的住户,还包括居住在城关镇所辖行政村范围内的农村住户。户口不在本地而在本地居住一年及以上的住户也包括在本地农村住户内;有本地户口,但举家外出谋生一年以上的住户,无论是否保留承包耕地都不包括在本地农村住户范围内。不包括乡村地区内的国有经济的机关、团体、学校、企业、事业单位的集体户。

【乡村人口数】 指乡村地区常住居民户数中的常住人口数,即经常在家或在家居住6个月以上,而且经济和生活与本户连成一体的人口。外出从业人员在外居住时间虽然在6个月以上,但收入主要带回家中,经济与本户连为一体,仍视为家庭常住人口;在家居住,生活和本户连成一体的国家职工、退休人员也为家庭常住人口。但是现役军人、中专及以上(走读生除外)的在校学生、以及常年在外(不包括探亲、看病等)且已有稳定的职业与居住场所的外出从业人员,不应当作家庭常住人口。

【乡村劳动力资源数】 指乡村人口中劳动年龄以上(16周岁)能够参加生产经营活动的人员。

【乡村从业人员】 指乡村人口中16岁以上实际参加生产经营活动并取得实物或货币收入的人员,既包括劳动年龄内经常参加劳动的人员,也包括超过劳动年龄但经常参加劳动的人员。但不包括户口在家的在外学生、现役军人和丧失劳动能力的人,也不包括待业人员和家务劳动者。从业人员年龄为16岁以上。从业人员按从事主业时间最长(时间相同按收入)分为农业从业人员、工业从业人员、建筑业从业人员、交通运输及邮电通讯业从业人员、信息传输、计算机服务和软件业、批零贸易及餐饮业从业人员、住宿和餐饮业从业人员、其他从业人员。

【谷物】 是指禾本科和蓼科粮食作物。这类

作物具体包括稻谷、小麦、玉米、谷子、高粱和其他谷物;其他谷物包括大麦、燕麦、荞麦等。

【中草药材】 指人工种植、以获取药材为目的、主要用于中药配伍以及中成药加工的药材作物面积。包括药用真菌的面积。

【猪、牛、羊肉产量】 值本调查期内出栏猪、牛、羊折算出的鲜、冷鲜冷冻猪牛羊肉的总量,按胴体重计算。

【水产品产量】 指渔业(捕捞和养殖)生产活动的最终有效成果,包括全部海水和淡水鱼类、甲壳类(虾、蟹)、贝类、头足类、藻类和其它类渔业产品的最终产量。不包括渔业生产过程中的中间成果,如鱼苗、鱼种、亲鱼、转塘鱼、存塘鱼和自用作饵料的产品等。水产品在上岸前已经腐烂变质,不能供人食用或加工成其它制品的,不统计在水产品产量中。

【淡水水域养殖产量】 指在淡水水域中人工投放苗种(不包括灌江纳苗)并进行人工饲养管理的、并已捕捞起水的水产品产量。稻田养殖起水产品产量也计入淡水水域养殖产量中。淡水养殖产品包括鱼类、甲壳类(虾、蟹)、贝类、藻类和其他类产品。

【农林牧渔业总产值】 农林牧渔业总产值是以货币表现的农林牧渔业的全部产品产量和对农林牧渔业生产活动进行的各种支持性服务活动的价值。它反应一定时期内农林牧渔业生产总规模和总成果,是观察农林牧渔业生产水平和发展速度,研究农林牧渔业内部比例关系、农林牧渔业与工业、农林牧渔业与国家建设、人民生活比例关系的重要指标,同时也是计算农林牧渔业劳动生产率和农林牧渔业增加值的基础资料。

【农林牧渔业增加值】 指农、林、牧、渔及农林牧渔服务业生产货物或提供服务活动而增加的价值,为农林牧渔业现价总产值扣除农林牧渔业现价中间投入后的余额。

4

工业能源

Industry and Energy



4—1 主要年份全部工业总产值

Gross Output Value of Industrial in Main Years

单位:万元

(10 000yuan)

年份 Year	工业 总产值 Industrial Output Value	按经济类型分 Grouped by Economic Type		按轻重工业分 Grouped Light & Heavy Industriesby		按企业规模分 Grouped by Size of Enterprises				产品销 售收入 Product Sales Revenue	利税 总额 Total Profits and Taxes	利润 总额 Total Profits
		# 国有 State- owned	# 股份制 Joint- stock	轻工业 Light Industry	重工业 Heavy Industry	大型 企业 Large Enterprises	中型企业 Medi- um-sized Enterprises	小型 企业 Small Enterprises	微型 企业 Micro-ent erprises			
1949	297	66		169	128				297			
1950	310	64		185	125				310			
1951	453	194		339	114				453			
1952	662	339		467	195				662			
1953	825	503		593	232				825			
1954	917	600		652	265				890			
1955	1206	864		922	284				1163			
1956	1679	1099		1186	493				1604			
1957	2285	1565		1863	422				2164			
1958	3167	2345		1944	1223				2847			
1959	6765	6126		3865	2900				5908			
1960	9712	8840		5105	4607				8241			
1961	7433	6696		4693	2740				6301			
1962	5638	4820		4028	1610				4681			
1963	5704	4853		4088	1616				4188			
1964	5915	4868		4134	1781				4336			
1965	6779	5709		4588	2191				5428			
1966	13766	12538		5372	8394				8166			
1967	15032	13684		5791	9241				9332			
1968	12290	11084		5103	7187				6794			
1969	17953	16445		7185	10768				10453			
1970	25292	23315		9836	15456				13456			
1971	24849	22219		8567	16282				10257			
1972	26973	23793		9325	17648				11921			
1973	28035	24713		9925	18110				12067			
1974	33140	28960		12015	21125				16306			
1975	37507	32086		14708	22799				20186			
1976	34485	28713		14620	19865				19926			
1977	37750	30288		15994	21756				21461			
1978	49750	40562		19609	30141		16905	32845	42091	9325	5681	
1979	52665	38952		20153	32512		19169	33496	43043	9693	6416	
1980	50576	40939		21794	28782		16818	33758	42957	8870	5314	
1981	40537	27597		22618	17919		9448	31089	35640	4001	1187	
1982	49769	35395		25607	24162		14018	35751	45053	6609	2921	
1983	61723	44428		30196	31527		19031	42692	54068	9561	5321	

4-1 续表 continued

单位:万元

(10 000yuan)

年份 Year	工业 总产值 Industrial Output Value	按经济类型分 Grouped by Economic Type		按轻重工业分 Grouped Light & Heavy Industriesby		按企业规模分 Grouped by Size of Enterprises				产品销 售收入 Product Sales Revenue	利税 总额 Total Profits and Taxes	利润 总额 Total Profits
		# 国有 State- owned	# 股份制 Joint- stock	轻工业 Light Industry	重工业 Heavy Industry	大型 企业 Large Enterprises	中型企业 Medi- um-sized Enterprises	小型 企业 Small Enterprises	微型 企业 Micro-ent erprises			
1984	73500	52327		35397	38103		23539	49961		63487	11735	6816
1985	93215	71703		43202	50013		28736	64479		81292	15352	8504
1986	109090	75233		51099	57991	7484	29507	72099		89511	15971	7908
1987	129119	90007		59760	69359	11969	35340	81810		115190	19616	8777
1988	176466	125938		73827	102639	25593	46651	104222		163440	26489	13155
1989	246317	182655		93009	153308	35118	71390	139809		186970	29735	14247
1990	250241	212169		88364	161877	37215	80762	132264		183729	22744	7641
1991	309257	238074		102155	207102	117109	50039	142109		224755	25145	7120
1992	377891	287885		114139	263752	122335	84395	171161		47571	25563	5418
1993	518930	381182	2809	131830	387100	164527	161566	192837		417825	40393	10905
1994	647702	376879	11488	169864	477838	235998	170081	241623		470561	50662	-703
1995	802370	518764	38729	183733	618637	312861	216678	272831		637133	72479	10699
1996	889899	392668	105954	227465	662434	334177	217877	337845		677803	79435	9377
1997	935361	387160	111202	239869	695492	335349	241466	358546		751831	82231	12180
1998	932899	233733	228741	269598	663301	304840	224244	403815		733525	43901	-14990
1999	995156	240935	307410	315424	679732	310981	234883	449292		776650	37975	-19000
2000	1350836	471680	447330	326300	1024536	712700	225517	412619		937746	49777	-4969
2001	1482460	401728	638451	384120	1098340	827255	239205	416000		1037883	64889	-7307
2002	1679417	392712	931177	406222	1273195	1067647	153157	458613		1128795	85731	11412
2003	1982866	421701	1152754	500897	1481969	681579	731810	569477		1449813	121890	34321
2004	2877823	729690	1719105	636613	2241210	1021355	813391	1043077		2392661	240109	107607
2005	3493447	829826	2015002	906523	2586924	1529342	924734	1039371		3178012	224963	84184
2006	4318730	959420	2627608	1040581	3278149	2048430	952857	1317443		3902884	243522	73093
2007	5289808	1167797	3344637	1241105	4048703	2431750	1439109	1418949		4738217	423298	204231
2008	6412142	1269453	4291828	1446856	4965286	2976139	1744631	1691372		5766846	366078	96540
2009	7315811	1275533	5064006	1571223	5314053	3273806	2064628	1546842		6577240	907872	476934
2010	9759157	1851934	6660556	1867855	7487782	4743640	2609348	2002649		9077515	1351264	785192
2011	12970305	5675470	5770813	2160715	10138923	7636982	2574014	2071981	16661	12082080	1634978	1062873
2012	17110249	4635723	11072564	2745582	13730075	10372335	2932009	3108869	62444	16156535	1970890	893286
2013	19946852	4043431	14540397	3276296	16004008	12038807	3446932	3722649	71915	18874779	2313096	1056989
2014	18799176	1353128	14765899	3965904	14237548	9914669	3384379	4772636	131767	17230161	1814961	706925

注:1. 2000年-2013年指标数含宁夏电力公司全区口径,2014年指标数中宁夏电力公司只含银川市部分;

2. 效益指标2000年前为独立核算口径,2000年后(含2000年)为规模以上口径;

3. 从2009年起,数据除工业总产值外,其他指标均为规模以上口径。

a)The date in above table containing the Ningxia electric power company the region's caliber frome 2000 to 2013,the number of indicators in Ningxia electric power company is only part of Yinchuan City in 2014.

b)Efficiency indicators by the year 2000 as an independent accounting caliber,2000(including 2000)for the above designated size caliber.

c)In addition to gross industrial output value Since 2009,other indicators are above the designated size caliber.

4—2 主要年份工业产品产量

Output of Major Industrial Products in Main Years

年份 Year	轮胎外胎 (万条) Tires (10 000 tires)	水 泥 (万吨) Cement (10 000 tons)	金属切削机床 (台) Metal-cutting Machine Tools (unit)	电力变压器 (万千伏安) Power Transformers (10 000 kva)	平板玻璃 (万重量箱) Plate Glass (10 000 weight cases)	味精 (吨) Monosodium Glutamate (ton)	乳制品 (吨) Dairy Products (ton)
1978	30.10	3.13	439	3.50		35	
1979	32.00	2.82	437	4.00	3.50		
1980	29.30	2.96	385	7.33	7.20		
1981	8.50	1.84	239	3.00	4.70	24	205
1982	16.20	3.35	245	2.66	9.10	53	258
1983	25.60	5.47	356	4.31	12.00	55	308
1984	29.50	5.77	406	6.49	16.40	48	527
1985	34.30	8.60	400	12.15	17.30	55	759
1986	38.45	10.09	392	13.88	13.30	87	1068
1987	57.01	14.70	417	18.65	5.99	151	1355
1988	67.08	28.34	480	19.61	13.20	250	1779
1989	69.10	35.11	403	24.73	7.50	423	3292
1990	63.51	30.46	289	24.54		433	3128
1991	75.62	32.26	228	23.90		393	4033
1992	103.59	36.96	337	26.54		420	7404
1993	123.56	38.11	386	33.90	36.96	500	4811
1994	144.20	47.19	1649	25.00	34.10	567	4643
1995	164.95	51.51	994	25.00	23.16	800	4329
1996	192.24	59.90	829	30.06	54.95	1000	5991
1997	186.74	60.95	983	36.82	57.25	1235	5079
1998	191.24	74.77	455	40.81	21.85	880	6531
1999	167.98	85.20	659	46.73	62.98	1567	7742
2000	193.00	82.22	909	67.00	67.00	2419	6760
2001	182.00	87.70	1298	124.00	65.00	3592	7814
2002	224.31	123.06	1816	116.02	59.50	3032	6099
2003	241.53	208.52	1953	105.00	17.31	14979	5621
2004	293.60	196.48	1095	73.25	65.01	24236	6876
2005	304.56	178.23	1418	67.66	66.00	24159	49656
2006	389.59	219.52	1892	159.41	66.06	32018	64688
2007	395.54	261.55	2494	224.85	61.14	62151	73347
2008	337.16	277.93	2458	178.90	151.82	66660	50159
2009	225.62	332.27	1620	685.27		75635	46553
2010	210.44	458.53	3110	43.55		84711	37433
2011	188.38	475.89	3762	705.43			24115
2012	141.91	509.22	2570	174.75			196140
2013	165.89	650.06	2370	713.63			219417
2014	153.76	582.24	2146	1141.10		201917	263074

4-2 续表1 continued

年份 Year	饮料酒 (千升) Alcoholic Drink (ton)	农用化肥 (万吨) Chemical Fertilizers (10 000 tons)	自来水售水量 (万吨) Water Sales (10 000 tons)	服装 (万件) Clothing (10 000 units)	中成药 (吨) Chinese Patent Medicines(ton)	汽油 (万吨) Gasoline (10 000 tons)
1978	424	15.07				
1979	743	3.64				
1980	855	3.62			200	
1981	2889	3.08		94.80	188	
1982	3658	3.84			191	
1983	4867	3.96		77.78	222	
1984	5830	4.84		100.76	230	
1985	7600	4.36	1283		172	
1986	13345	4.83	1596		222	
1987	14553	5.31	1840	107.26	243	
1988	16800	5.73	2208		340	
1989	16300	18.68	2560	192.46	277	
1990	15800	23.50	2864	171.34	255	
1991	16200	26.96	3233	158.55	322	2.80
1992	14103	28.79	3625	139.36	281	9.43
1993	21970	25.22	4227	74.02	402	16.14
1994	21848	27.96	4865	119.31	317	15.75
1995	28063	34.34	5153	193.75	354	23.58
1996	31270	32.07	5249	72.00	392	25.66
1997	28068	32.97	5048	129.20	385	28.51
1998	28468	36.35	5697		300	28.57
1999	43712	43.02	4297	37.72	349	26.81
2000	40390	50.00	4399	51.00	461	21.60
2001	43934	57.00	4101	120.00	453	35.38
2002	77449	66.68	4108	132.34	459	29.06
2003	66167	63.67	4455	120.85	512	38.77
2004	95015	69.20	4592	96.62	481	48.19
2005	85439	57.84	4804	57.57	802	53.52
2006	76888	55.80	5079	41.35	1013	57.20
2007	103363	57.90	5578	169.54	762	50.04
2008	120124	74.91	5909	243.74	671	60.16
2009	146343	72.61	6380	319.97	869	64.42
2010	159947	69.02	6868	362.44	926	71.94
2011	181920	80.56	7078	411.70	943	41.80
2012	172088	66.02	7607	493.70	400	168.82
2013	272200	54.38	7993	631.01	665	201.14
2014	288878	28.35	8417	836.83	564	188.76

4-2 续表2 continued

年份 Year	柴油 (万吨) Diesel Fuel (10 000 tons)	燃料油 (万吨) Fuel Oil (10 000 tons)	合成氨 (万吨) Synthetic Ammonia (10 000 tons)	铁合金 (万吨) Ferroalloy (10 000 tons)	轴承 (万套) Bearing (10 000 sets)	配混合饲料 (万吨) Feed (10 000 tons)	液化石油气 (万吨) Liquefied Petroleum Gas (10 000 tons)
1978			4.84		12.00		
1979			5.98		6.40		
1980			5.49	0.14	3.09		
1981			4.71	0.06			
1982			5.55	0.07			
1983			5.51	0.11			
1984			6.80	0.11			
1985			6.27	0.13			
1986			11.00	0.44	20.10		
1987			6.73				
1988			7.59	1.16			
1989			23.25				
1990	0.01		29.90	1.73	195.06		
1991	2.95	3.60	33.62	0.76	200.00		0.13
1992	9.23	9.17	34.84	1.26	171.40		0.68
1993	18.85	14.35	25.99	2.32	197.00		1.64
1994	18.45	13.93	35.14	3.54	203.55		1.84
1995	24.76	8.71	40.66	3.21	349.69		2.24
1996	25.16	7.30	39.76	4.53	309.37		2.67
1997	29.12	12.30	4.59	3.68	283.46		2.54
1998	31.16	10.75	45.52	3.04	622.67		2.20
1999	32.95	9.54	52.95	4.09	655.00		3.36
2000	33.87	5.00	63.00	5.38	735.00	2.02	4.16
2001	41.34	6.00	72.00	5.80	459.00	3.11	6.39
2002	32.90	8.55	82.93	7.38	354.30	4.58	3.87
2003	50.73	5.28	79.69	10.83	254.45	4.57	6.78
2004	98.51	3.59	85.89	12.49	215.45	9.42	9.31
2005	73.47	3.23	75.16	11.46	199.72	12.33	9.55
2006	76.85	3.05	74.02	15.75	176.28	12.27	11.65
2007	68.00	2.85	78.38	11.80	205.90	11.20	10.57
2008	82.57	2.97	89.66	10.35	161.97	15.91	9.22
2009	76.32	2.74	84.26	7.04	114.32	22.70	13.20
2010	87.88	3.10	79.75	6.39	133.59	19.46	10.93
2011	49.29	1.68	92.31	11.75	96.40	23.14	5.68
2012	177.53	9.88	84.15	11.23	80.70	24.73	22.37
2013	194.12	6.48	69.32	17.57	94.61	25.83	25.46
2014	189.56	6.00	36.87	16.16	183.48	29.32	31.15

4—3 主要年份规模以上工业总产值

单位:万元

指 标	Item	2007 年	2008 年
总 计	Total	4922282	5999463
按地区分	Grouped by Region		
市区	City	3093216	3664004
永宁	Yongning	404768	501170
贺兰	Helan	267981	376754
灵武	Lingwu	1156318	1457534
按轻重工分	Grouped by Light & Heavy Industries		
轻工业	Light Industry	1054619	1272635
重工业	Heavy Industry	3867664	4726827
按企业规模分	Grouped by Size of Enterprises		
大型企业	Large Enterprises	2431750	2976139
中型企业	Medium-sized Enterprises	1439109	1744631
小型企业	Small Enterprises	1051423	1278692
微型企业	Micro-enterprises		
按登记注册类型分	Grouped by Status of Registration		
内资企业	Domestic Funded	4374544	5403065
国有企业	State-owned Enterprises	1164597	1258944
集体企业	Collective-owned Enterprises	7368	4711
联营企业	Joint Ownership Enterprises	5314	7974
有限责任公司	Limited Liability Corporations	1345937	1697668
国有独资公司	State Sole Funded Corporations	36020	597831
其他有限责任公司	Other Limited Liability Corporations	1309917	1099837
股份有限公司	Share-holding Corporations Limited	873486	1327548
私营企业	Private Enterprises	977841	1106221
私营独资企业	Private Sole Funded Corporations	38059	17873
私营有限责任公司	Private Limited Liability Corporations	923356	1086361
私营股份有限公司	Private Share-holding Corporations Limited	11356	1987
其他企业	Others		
港、澳、台商投资企业	Enterprises with Funds from Hong Kong, Macao and Taiwan	26753	35347
外商投资企业	Foreign Funded Enterprises	520986	561051

注:2007年-2013年指标数含宁夏电力公司全区口径,2014年指标数中宁夏电力公司只含银川市部分。

Gross Industrial Output Value of Enterprises above Designated Size in Main Years

(10 000yuan)

2009 年	2010 年	2011 年	2012 年	2013 年	2014 年
6885276	9355637	12299638	16475657	19280304	18203451
3598719	4840629	5821471	8243637	9399106	5950349
605906	762787	946682	1087063	1221952	1425491
531029	650714	811479	1115541	1441957	1741838
2149623	3101507	4720005	6029416	7217288	9085398
1571223	1867855	2160715	2745582	3276296	3965904
5314054	7487782	10138923	13730075	16004008	14237548
3273806	4743640	7636982	10372335	12038807	9914669
2064628	2609348	2574014	2932009	3446932	3384379
1546842	2002649	2071981	3108869	3722649	4772636
		16661	62444	71915	131767
6371170	8573221	11520664	15766254	18588274	16124387
1275533	1851934	5675470	4635723	4043431	1353128
7335	12228		2424		
2030857	2898609	2193134	4289162	5256084	6376842
859926	1284139	106062	2212839	2427636	2902825
1170931	1614470	2087071	2076323	2828448	3474017
1443287	1686254	1114111	3643923	4380937	3862530
1614158	2086997	2487739	3195021	4907822	4531887
24296	9572	24171	55542	4446	5360
1588622	1923937	2334374	3139479	3820731	4489977
1240	151757	129195		1082646	36550
		50210			
39622	183095	117086	204590	190855	1464254
474485	599321	661888	504812	501175	614810

a)The indicators in above table include the region's Ningxia electric power company from 2007 to 2013, the number of indicators Ningxia electric power company is only part of Yinchuan city in 2014.

4—4 全市规模以上工业企业增加值

Main Economic Indicators of Industrial Enterprises above Designated Size

单位:万元

(2014)

(10 000yuan)

指 标	Item	工业增加值 (当年价格) Value-added of Industry (current prices)
总 计	Total	4717121
按地区分	Grouped by Region	
市区	City	1347018
兴庆区	Xingqing	84311
西夏区	Xixia	980256
金凤区	Jinfeng	282451
永宁	Yongning	330922
贺兰	Helan	411304
灵武	Lingwu	2627809
按轻重工分	Grouped by Light & Heavy Industries	
轻工业	Light Industry	942158
重工业	Heavy Industry	3774963
按企业规模分	Grouped by Size of Enterprises	
大型企业	Large Enterprises	2705211
中型企业	Medium-sized Enterprises	962744
小型企业	Small Enterprises	1034510
微型企业	Micro-enterprises	14657
按登记注册类型分	Grouped by Status of Registration	
国有企业	State-owned Enterprises	341986
股份制企业	Joint-stock Enterprises	4186981
外商及港澳台投资企业	Foreign and Hongkong, Macau and Taiwan Invested Enterprises	186003
其他经济类型企业	Others	2151

4-4 续表 continued

单位:万元

(2014)

(10 000yuan)

指 标	Item	工业增加值 (当年价格) Value-added of Industry (current prices)
按工业行业大类分	Grouped by Sector	
煤炭开采和洗选业	Mining and Washing of Coal	809460
农副食品加工业	Processing of Food from Agricultural Products	90384
食品制造业	Manufacture of Foods	163021
酒、饮料和精制茶制造业	Manufacture of Wine, Beverage and Tea	71372
纺织业	Manufacture of Textile	260905
纺织服装、服饰业	Manufacture of Textile Wearing Apparel and Apparel Industry	161138
皮革、毛皮、羽毛及其制品和制鞋业	Manufacture of leather, Fur, Feather, Footwear and Related Products	16722
木材加工及木、竹、藤、棕、草制品业	Processing of Timber, Manufacture of Wood, Bamboo, Rattan, Palm and Straw Products	19538
家具制造业	Manufacture of Furniture	16751
造纸及纸制品业	Manufacture of Paper and Paper Products	13311
印刷和记录媒介复制业	Printing, Reproduction of Recording Media	2859
石油加工、炼焦及核燃料加工业	Processing of Petroleum, Coking, Processing of Nuclear Fuel	982043
化学原料及化学制品制造业	Manufacture of Raw Chemical Materials and Chemical Products	350132
医药制造业	Manufacture of Medicines	89687
橡胶和塑料制品业	Manufacture of Rubber and Plastics	43735
非金属矿物制品业	Manufacture of Non-metallic Mineral Products	167215
黑色金属冶炼及压延加工业	Smelting and Pressing of Ferrous Metals	45888
有色金属冶炼及压延加工业	Smelting and Pressing of Non-ferrous Metals	196950
金属制品业	Manufacture of Metal Products	112138
通用设备制造业	Manufacture of General Purpose Machinery	74992
专用设备制造业	Manufacture of Special Purpose Machinery	31466
汽车制造业	Manufacture of Automotive Industry	896
铁路、船舶、航空航天和其他运输设备制造业	Manufacture of Railways, Shipbuilding, Aerospace and Other Transportation Equipment	3742
电气机械及器材制造业	Manufacture of Electrical Machinery and Equipment	80634
仪器仪表制造业	Manufacture of Measuring Instruments	18947
废弃资源综合利用业	Comprehensive Utilization of waste Resources	7934
电力、热力的生产和供应业	Production and Supply of Electric Power, Gas and Water	755309
燃气生产和供应业	Production and Supply of Gas	98456
水的生产和供应业	Production and Supply of Water	31497

4—5 规模以上工业企业主要产品产量

产 品	Product	单位	Unit
大米	Rice	万吨	10 000tons
乳制品	Dairy Products	万吨	10 000tons
液体乳	Liquid Milk	万吨	10 000tons
小麦粉	Wheat Flour	万吨	10 000tons
白酒	Liquor	千升	kiloliter
啤酒	Beer	千升	kiloliter
葡萄酒	Wine	千升	kiloliter
服装	Clothing	万件	10 000units
家具	Furniture	万件	10 000units
机制纸	Machine-made Paper	万吨	10 000tons
中成药	Medicine	吨	ton
塑料制品	Plastic Products	吨	ton
水泥	Cement	万吨	10 000tons
汽油	Gasoline	万吨	10 000tons
柴油	Diesel Fuel	万吨	10 000tons
燃料油	Fuel Oil	万吨	10 000tons
液化石油气	Liquefied Petroleum Gas	万吨	10 000tons
合成氨	Synthetic Ammonia	万吨	10 000tons
农用化肥	Chemical Fertilizers	万吨	10 000tons
氮肥	Nitrogen	万吨	10 000tons
磷肥	Phosphate	万吨	10 000tons
轮胎外胎	Tires	万条	10 000tires
变压器	Transformer	万千伏安	10 000kva
金属切削机床	Metal-cutting Machine Tools	台	unit
铁合金	Ferroalloy	万吨	10 000tons
轴承	Bearing	万套	10 000sets
配混合饲料	Feed	吨	ton
钢材	Rolled Steel	吨	ton
起重机	Lifting Appliances	吨	ton
发电量	Electricity	万千瓦时	10 000kwh
铸铁件	Cast Iron	吨	ton
原煤	Coal	万吨	10 000tons
交流电动机	Electric Motor	万千瓦时	10 000kwh

Output Volume of Major Industrial Products in Enterprises above Designated Size

2013 年	2014 年
32.64	45.01
21.94	26.31
20.82	24.72
12.46	14.05
10760.00	7742.00
258991.00	276829.00
2449.00	4177.00
631.01	836.83
14.80	22.53
6.76	6.34
665.48	563.77
66269.00	115025.00
650.06	582.24
201.14	188.76
194.12	189.56
6.48	6.00
25.46	31.15
69.32	36.87
54.38	28.35
53.77	28.08
0.61	0.27
165.89	153.76
793.00	1172.98
2370.00	2146.00
17.57	16.16
94.61	183.48
258279.00	29.32
168975.00	207463.00
6081.00	8661.00
5171513.00	6062830.65
45518.00	40905.00
5923.60	5920.70
68.27	77.34

4—6 全市规模以上工业企业主要经济指标

单位:万元

(2014)

指 标	Item	企业单位数 (个) Number of Enterprises (unit)
总 计	Total	449
# 亏损企业	Loss-suffering Enterprises	92
按地区分	Grouped by Region	
市区	City	134
永宁	Yongning	70
贺兰	Helan	126
灵武	Lingwu	119
按轻重工分	Grouped by Light & Heavy Industries	
轻工业	Light Industry	178
重工业	Heavy Industry	271
按企业规模分	Grouped by Size of Enterprises	
大型企业	Large Enterprises	17
中型企业	Medium-sized Enterprises	53
小型企业	Small Enterprises	346
微型企业	Micro-enterprises	33
按登记注册类型分	Grouped by Status of Registration	
内资企业	Domestic Funded	420
国有企业	State-owned Enterprises	8
中央企业	Central	4
地方企业	Local	4
有限责任公司	Limited Liability Corporations	101
国有独资公司	State Sole Funded Corporations	10
其他有限责任公司	Other Limited Liability Corporations	91
股份有限公司	Share-holding Corporations Limited	12
私营企业	Private Enterprises	299
私营独资企业	Private Sole Funded Corporations	1
私营有限责任公司	Private Limited Liability Corporations	291
私营股份有限公司	Private Share-holding Corporations Limited	7
港、澳、台商投资企业	Enterprises with Funds from Hong Kong, Macao and Taiwan	11
合资经营企业(港或澳、台资)	Joint-ventures Enterprises (Hongkong, Macao or Taiwan)	4
港澳台商独资经营企业	Enterprises with Funds from Hong Kong, Macao and Taiwan	7
外商投资企业	Foreign Funded Enterprises	18
中外合资经营企业	Joint-venture Enterprises	9
中外合作经营企业	Cooperation Enterprises	1
外资企业	Foreign Enterprises	8

Main Economic Indicators of Industrial Enterprises above Designated Size

(10 000yuan)

# 亏损企业 Loss-suffering Enterprises	工业总产值 (当年价格) Gross Output Value of Industrial (current prices)	工业销售产值 (当年价格) Output Value of Industrial Sold (current prices)	资产总计 Total Assets	流动资产总计 Total Working Capitas	# 存货 Stock	# 产成品 Finished Products
92	18203451	17639484	34465615	11704320	3166907	1437679
92	4753806	4569145	7834293	2127833	684206	210759
38	5950349	5922798	7887524	3299362	768820	235067
13	1425491	1262927	1930026	774721	225970	82680
23	1741838	1639460	1896566	746045	257198	132556
18	9085398	8813924	22751239	6884139	1914918	987376
24	3965904	3787032	7005001	3773934	1507658	723367
68	14237548	13852452	27460614	7930386	1659249	714312
3	9914669	9645178	19613955	5793815	1527817	751531
20	3384379	3260234	8123719	2747659	716438	276037
63	4772636	4592738	6437659	3091254	903890	401045
6	131767	141335	290282	71592	18763	9066
79	16124387	15641381	30471495	10268355	2859163	1300474
1	1353128	1352540	1512355	247639	7989	66
	1311431	1311431	1343833	222456	7204	
1	41698	41109	168522	25184	784	66
30	6376842	6066393	19167585	5210156	1320943	631241
2	2902825	2835901	8402035	1657995	510441	273604
28	3474017	3230492	10765551	3552161	810502	357637
5	3862530	3889719	3176869	878426	325237	93902
43	4531887	4332729	6614686	3932134	1204995	575264
	5360	4252	7455	4419	991	580
39	4489977	4292120	6514394	3890410	1189897	567063
4	36550	36356	92837	37305	14107	7621
5	1464254	1399294	3050047	979904	126847	70619
3	1360911	1312292	2836791	893070	97763	62609
2	103344	87002	213256	86834	29084	8010
8	614810	598810	944073	456060	180897	66586
3	241366	231296	398074	219789	80295	18635
	49549	48001	167032	64779	16837	6618
5	323895	319513	378967	171492	83765	41333

4-6 续表 1

单位:万元

(2014)

指 标	Item	企业单位数 (个) Number of Enterprises (unit)
按工业行业大类分	Grouped by Sector	
煤炭开采和洗选业	Mining and Washing of Coal	8
农副食品加工业	Processing of Food from Agricultural Products	52
食品制造业	Manufacture of Foods	27
酒、饮料和精制茶制造业	Manufacture of Wine, Beverage and Tea	13
纺织业	Manufacture of Textile	37
纺织服装、服饰业	Manufacture of Textile Wearing Apparel and Apparel Industry	3
皮革、毛皮、羽毛及其制品和制鞋业	Manufacture of leather, Fur, Feather, Footwear and Related Products	5
木材加工及木、竹、藤、棕、草制品业	Processing of Timber, Manufacture of Wood, Bamboo, Rattan, Palm and Straw Products	4
家具制造业	Manufacture of Furniture	6
造纸及纸制品业	Manufacture of Paper and Paper Products	7
印刷和记录媒介复制业	Printing, Reproduction of Recording Media	2
石油加工、炼焦及核燃料加工业	Processing of Petroleum, Coking, Processing of Nuclear Fuel	7
化学原料及化学制品制造业	Manufacture of Raw Chemical Materials and Chemical Products	33
医药制造业	Manufacture of Medicines	10
橡胶和塑料制品业	Manufacture of Rubber and Plastics	19
非金属矿物制品业	Manufacture of Non-metallic Mineral Products	52
黑色金属冶炼及压延加工业	Smelting and Pressing of Ferrous Metals	11
有色金属冶炼及压延加工业	Smelting and Pressing of Non-ferrous Metals	10
金属制品业	Manufacture of Metal Products	24
通用设备制造业	Manufacture of General Purpose Machinery	21
专用设备制造业	Manufacture of Special Purpose Machinery	14
汽车制造业	Manufacture of Automotive Industry	3
铁路、船舶、航空航天和其他运输设备制造业	Manufacture of Railways, Shipbuilding, Aerospace and Other Transportation Equipment	3
电气机械及器材制造业	Manufacture of Electrical Machinery and Equipment	29
仪器仪表制造业	Manufacture of Measuring Instruments	4
废弃资源综合利用业	Vtilization Waste Resources	5
电力、热力的生产和供应业	Production and Supply of Electric Power, Gas and Water	26
燃气生产和供应业	Production and Supply of Gas	10
水的生产和供应业	Production and Supply of Water	4

continued

(10 000 yuan)

# 亏损企业 Loss-suffering Enterprises	工业总产值 (当年价格) Gross Output Value of Industrial (current prices)	工业销售产值 (当年价格) Output Value of Industrial Sold (current prices)	资产总计 Total Assets	流动资产总计 Total Working Capitas	# 存货 Stock	# 产成品 Finished Products
4	2677091	2627272	7587399	1445055	460729	285551
6	586202	575992	421115	252472	113401	34404
5	919851	896568	841911	308818	110537	46556
4	157358	132015	307634	149303	97071	34412
2	1541402	1485662	3865312	2397275	1011264	532947
2	15073	13224	76684	65851	18637	11351
	75517	77896	58374	35311	14974	8677
	65831	64425	20744	10475	4170	2251
	60522	59870	58496	31952	8908	4628
1	82113	84360	105191	46598	11539	3009
	11698	11698	13435	7280	448	37
3	4360775	4238184	6123438	2636478	397126	139798
13	365814	354017	1196355	320708	81543	41078
1	313935	258871	866263	336468	90661	28018
5	256001	243942	232165	133330	47613	31052
10	629057	605360	857791	430530	87672	33416
5	251463	248697	428461	176161	53333	26658
1	1175436	1197355	935698	390973	132248	48113
5	394658	286953	226181	121790	28196	10476
9	282208	266453	578133	331162	107557	41144
2	107804	104348	160330	84884	30376	5994
	23265	23285	23698	12987	3040	2592
	12436	12223	24620	10259	2608	1823
7	478796	480458	498490	286183	88790	29235
	82753	79618	58820	42193	8261	4703
	43537	47753	32065	14452	3523	1119
5	2763555	2697015	7443177	1043190	137429	20737
1	411644	408314	1034276	489155	14050	7884
1	57659	57659	389362	93027	1205	18

4-6 续表 2

单位:万元

(2014)

指 标	Item	固定资产总计 Total Value of Fixed Assets
总 计	Total	13605884
# 亏损企业	Loss-suffering Enterprises	2722214
按地区分	Grouped by Region	
市区	City	3055426
永宁	Yongning	845717
贺兰	Helan	565443
灵武	Lingwu	9139099
按轻重工分	Grouped by Light & Heavy Industries	
轻工业	Light Industry	1960538
重工业	Heavy Industry	11645346
按企业规模分	Grouped by Size of Enterprises	
大型企业	Large Enterprises	7886308
中型企业	Medium-sized Enterprises	3298054
小型企业	Small Enterprises	2277796
微型企业	Micro-enterprises	143726
按登记注册类型分	Grouped by Status of Registration	
内资企业	Domestic Funded	11702960
国有企业	State-owned Enterprises	1156305
中央企业	Central	1068108
地方企业	Local	88197
有限责任公司	Limited Liability Corporations	7327731
国有独资公司	State Sole Funded Corporations	3551527
其他有限责任公司	Other Limited Liability Corporations	3776204
股份有限公司	Share-holding Corporations Limited	1932854
私营企业	Private Enterprises	1286071
私营独资企业	Private Sole Funded Corporations	913
私营有限责任公司	Private Limited Liability Corporations	1239329
私营股份有限公司	Private Share-holding Corporations Limited	45829
港、澳、台商投资企业	Enterprises with Funds from Hong Kong, Macao and Taiwan	1535083
合资经营企业(港或澳、台资)	Joint-ventures Enterprises (Hongkong, Macao or Taiwan)	1512423
港澳台商独资经营企业	Enterprises with Funds from Hong Kong, Macao and Taiwan	22660
外商投资企业	Foreign Funded Enterprises	367841
中外合资经营企业	Joint-venture Enterprises	129742
中外合作经营企业	Cooperation Enterprises	43387
外资企业	Foreign Enterprises	194713

continued

(10 000 yuan)

固定资产原价 Original Value of Fixed Assets	累计折旧 Accumulated Depreciation	负债合计 Total Liabilities	流动负债合计 Total Working Liabilities	# 应付账款 Accounts Payable
1795987	5428850	22849720	13048831	3428553
3669877	1246487	5485181	2997598	920472
4302656	1620096	4913740	3200251	778828
1181987	399395	1180031	963082	210673
684284	170702	1019719	705860	218368
11786719	3238485	15736072	8179548	2220626
2176409	634659	3917840	3122483	400921
15779578	4794192	18931879	9926349	3027632
10631636	3615951	13110427	7324088	2077998
4322222	1038600	5552249	2867737	596719
2845374	760217	3971413	2829750	739379
156756	14083	215631	27256	14456
15814256	5007219	20189183	11431161	2877610
1738746	672820	1005232	377135	221368
1612501	634611	879748	353583	215138
126245	38209	125484	23552	6230
9734536	2853818	12832846	6255309	1856726
5424401	1875090	5554005	2758335	940175
4310134	978728	7278841	3496974	916551
2784880	1107119	1994430	1327820	254910
1556094	373462	4356675	3470896	544606
2199	1287	4334	4334	1610
1502467	362528	4301846	3437726	532636
51428	9647	50495	28836	10360
1587974	226818	2092585	1181303	417315
1558388	219497	1960549	1117353	407192
29586	7321	132036	63950	10123
553758	194813	567952	436368	133628
160338	36182	188756	127783	18039
58374	14992	138806	103682	18894
335045	143638	240389	204903	96695

4-6 续表 3

单位:万元

(2014)

指 标	Item	固定资产总计 Total Value of Fixed Assets
按工业行业大类分	Grouped by Sector	
煤炭开采和洗选业	Mining and Washing of Coal	2847328
农副食品加工业	Processing of Food from Agricultural Products	141508
食品制造业	Manufacture of Foods	395436
酒、饮料和精制茶制造业	Manufacture of Wine, Beverage and Tea	121908
纺织业	Manufacture of Textile	641905
纺织服装、服饰业	Manufacture of Textile Wearing Apparel and Apparel Industry	7211
皮革、毛皮、羽毛及其制品和制鞋业	Manufacture of leather, Fur, Feather, Footwear and Related Products	21433
木材加工及木、竹、藤、棕、草制品业	Processing of Timber, Manufacture of Wood, Bamboo, Rattan, Palm and Straw Products	6275
家具制造业	Manufacture of Furniture	18546
造纸及纸制品业	Manufacture of Paper and Paper Products	49979
印刷和记录媒介复制业	Printing, Reproduction of Recording Media	4662
石油加工、炼焦及核燃料加工业	Processing of Petroleum, Coking, Processing of Nuclear Fuel	2528436
化学原料及化学制品制造业	Manufacture of Raw Chemical Materials and Chemical Products	175647
医药制造业	Manufacture of Medicines	396966
橡胶和塑料制品业	Manufacture of Rubber and Plastics	90421
非金属矿物制品业	Manufacture of Non-metallic Mineral Products	304456
黑色金属冶炼及压延加工业	Smelting and Pressing of Ferrous Metals	165466
有色金属冶炼及压延加工业	Smelting and Pressing of Non-ferrous Metals	457028
金属制品业	Manufacture of Metal Products	73669
通用设备制造业	Manufacture of General Purpose Machinery	200704
专用设备制造业	Manufacture of Special Purpose Machinery	51121
汽车制造业	Manufacture of Automotive Industry	4909
铁路、船舶、航空航天和其他运输设备制造业	Manufacture of Railways, Shipbuilding, Aerospace and Other Transportation Equipment	5401
电气机械及器材制造业	Manufacture of Electrical Machinery and Equipment	129656
仪器仪表制造业	Manufacture of Measuring Instruments	12714
废弃资源综合利用业	Utilization Waste Resources	12159
电力、热力的生产和供应业	Production and Supply of Electric Power, Gas and Water	4350939
燃气生产和供应业	Production and Supply of Gas	252249
水的生产和供应业	Production and Supply of Water	137752

continued

(10 000 yuan)

固定资产原价 Original Value of Fixed Assets	累计折旧 Accumulated Depreciation	负债合计 Total Liabilities	流动负债合计 Total Working Liabilities	# 应付账款 Accounts Payable
4501934	1659275	4952376	2552565	867336
172117	40731	193477	187417	19549
529073	156404	501964	410375	83494
141510	26011	187856	163947	27622
402492	108970	2104856	1657518	136118
12344	5132	53450	51057	25361
19222	2542	26474	26474	3831
9906	3641	10117	9767	361
24777	6232	23679	23679	3830
73137	24987	61464	55419	9944
8901	4240	5427	5427	2287
2976648	872089	4494988	2894827	579940
231781	76136	823012	322866	131204
553770	179518	547944	444101	76602
203620	115058	149472	143248	77556
432648	152019	561923	464529	192001
211177	53532	315240	218754	54661
686395	233147	772300	658989	118035
90794	20465	136199	119302	26716
303046	112452	320915	271772	75191
58155	8663	97134	89497	15498
1434	195	9578	6273	425
6200	799	10669	7161	1215
146041	25645	265272	181478	45657
12565	2054	33928	33314	7898
13840	1681	19419	19389	2972
5622709	1415100	5201308	1562503	786949
304279	54411	767811	422122	48723
205475	67723	201470	45062	7576

4-6 续表 4

单位:万元

(2014)

指 标	Item	所有者 权益合计 Owners' Equities
总 计	Total	11593616
# 亏损企业	Loss-suffering Enterprises	2340610
按地区分	Grouped by Region	
市区	City	2991348
永宁	Yongning	743906
贺兰	Helan	862318
灵武	Lingwu	6995942
按轻重工分	Grouped by Light & Heavy Industries	
轻工业	Light Industry	3061893
重工业	Heavy Industry	8531723
按企业规模分	Grouped by Size of Enterprises	
大型企业	Large Enterprises	6503528
中型企业	Medium-sized Enterprises	2570596
小型企业	Small Enterprises	2426571
微型企业	Micro-enterprises	92921
按登记注册类型分	Grouped by Status of Registration	
内资企业	Domestic Funded	10260468
国有企业	State-owned Enterprises	507123
中央企业	Central	464084
地方企业	Local	43039
有限责任公司	Limited Liability Corporations	6355271
国有独资公司	State Sole Funded Corporations	2848029
其他有限责任公司	Other Limited Liability Corporations	3507241
股份有限公司	Share-holding Corporations Limited	1179234
私营企业	Private Enterprises	2218841
私营独资企业	Private Sole Funded Corporations	3121
私营有限责任公司	Private Limited Liability Corporations	2173378
私营股份有限公司	Private Share-holding Corporations Limited	42342
港、澳、台商投资企业	Enterprises with Funds from Hong Kong, Macao and Taiwan	957144
合资经营企业(港或澳、台资)	Joint-ventures Enterprises (Hongkong, Macao or Taiwan)	876243
港澳台商独资经营企业	Enterprises with Funds from Hong Kong, Macao and Taiwan	80901
外商投资企业	Foreign Funded Enterprises	376004
中外合资经营企业	Joint-venture Enterprises	208445
中外合作经营企业	Cooperation Enterprises	28226
外资企业	Foreign Enterprises	139334

continued

(10 000 yuan)

实收资本 Paid-up Capital	国家资本 State-owned Capital	集体资本 Collective-owned Capital	法人资本 Corporate Capital	个人资本 Personal Capital	港澳台资本 Capital from Hong Kong, Macao and Taiwan	外商资本 Foreign Capital
6597783	2511638	18974	2744143	864702	291934	166393
2417488	1371037	8820	737888	109529	65008	125206
2042605	840318	8614	830443	180555	60692	121983
286730	3827		43526	217088		22289
545565	9012	10233	407220	92579	4400	22120
3722866	1658464	127	1462954	374480	226842	
1298633	140480	57	658492	445568	5786	48250
5299150	2371158	18917	2085651	419134	286148	118142
3420148	1602356		1256085	311917	215140	34650
1787794	729426		786415	144541	20342	107070
1336088	147872	18974	688134	401984	56452	22673
53752	31984		13508	6260		2000
5519778	2503013	18974	2194067	803725		
197369	189470			7899		
168985	161086			7899		
28384	28384					
3376466	1644660	8114	1529696	193996		
919323	489602		429721			
2457143	1155058	8114	1099975	193996		
855955	667644		84119	104192		
1089989	1239	10860	580251	497639		
3000			3000			
1073176	1100	10860	572383	488833		
13813	139		4868	8806		
829639			482033	60520	276794	10293
770180			482033	58880	229267	
59459				1640	47527	10293
248365	8625		68043	457	15140	156100
96401	8625		68043	457		19276
15140					15140	
136824						136824

4-6 续表 5

单位:万元

(2014)

指 标	Item	所有者 权益合计 Owners' Equities
按工业行业大类分	Grouped by Sector	
煤炭开采和洗选业	Mining and Washing of Coal	2634758
农副食品加工业	Processing of Food from Agricultural Products	223488
食品制造业	Manufacture of Foods	333837
酒、饮料和精制茶制造业	Manufacture of Wine, Beverage and Tea	119313
纺织业	Manufacture of Textile	1747343
纺织服装、服饰业	Manufacture of Textile Wearing Apparel and Apparel Industry	22361
皮革、毛皮、羽毛及其制品和制鞋业	Manufacture of leather, Fur, Feather, Footwear and Related Products	31900
木材加工及木、竹、藤、棕、草制品业	Processing of Timber, Manufacture of Wood, Bamboo, Rattan, Palm and Straw Products	10432
家具制造业	Manufacture of Furniture	34817
造纸及纸制品业	Manufacture of Paper and Paper Products	43303
印刷和记录媒介复制业	Printing, Reproduction of Recording Media	8008
石油加工、炼焦及核燃料加工业	Processing of Petroleum, Coking, Processing of Nuclear Fuel	1626077
化学原料及化学制品制造业	Manufacture of Raw Chemical Materials and Chemical Products	367012
医药制造业	Manufacture of Medicines	318318
橡胶和塑料制品业	Manufacture of Rubber and Plastics	81669
非金属矿物制品业	Manufacture of Non-metallic Mineral Products	293353
黑色金属冶炼及压延加工业	Smelting and Pressing of Ferrous Metals	112741
有色金属冶炼及压延加工业	Smelting and Pressing of Non-ferrous Metals	161071
金属制品业	Manufacture of Metal Products	89936
通用设备制造业	Manufacture of General Purpose Machinery	256493
专用设备制造业	Manufacture of Special Purpose Machinery	62552
汽车制造业	Manufacture of Automotive Industry	14120
铁路、船舶、航空航天和其他运输设备制造业	Manufacture of Railways, Shipbuilding, Aerospace and Other Transportation Equipment	13951
电气机械及器材制造业	Manufacture of Electrical Machinery and Equipment	231252
仪器仪表制造业	Manufacture of Measuring Instruments	24892
废弃资源综合利用业	Utilization Waste Resources	12646
电力、热力的生产和供应业	Production and Supply of Electric Power, Gas and Water	2263616
燃气生产和供应业	Production and Supply of Gas	266464
水的生产和供应业	Production and Supply of Water	187892

continued

(10 000 yuan)

实收资本 Paid-up Capital	国家资本 State-owned Capital	集体资本 Collective-owned Capital	法人资本 Corporate Capital	个人资本 Personal Capital	港澳台资本 Capital from Hong Kong, Macao and Taiwan	外商资本 Foreign Capital
683400	314869		329689	38842		
68669	3589		26324	35565	600	2591
123357		57	24005	89611		9685
62996	6980		14830	1061	4400	35725
687539			478862	208677		
6100	750		100	5000		250
6699			4031	2668		
3838		408	2540	890		
9180			7500	1680		
21039			4517	16522		
5921	5371			550		
1637453	649215		688858	99380	200000	
298117	126000	9520	137205	10159	15128	104
120190	1664		42599	75926		
102553			15955	24873	2425	59300
167260		4854	128221	34185		
69245			37468	16637	15140	
103031			84831	18200		
54944	100	2000	19363	33481		
159222	1875		49439	49170		58738
39561			21975	17586		
11600			900	10700		
4597				4597		
120175	2750		79400	38025		
12750		2065	3830	855	6000	
5350			4350	1000		
1612391	1272185		300079	27628	12500	
194717	4165	70	189247	1235		
205891	122126		48024		35741	

4-6 续表 6

单位:万元

(2014)

指标	Item	主营业务收入 Revenue from Principal Business
总 计	Total	17230161
# 亏损企业	Loss-suffering Enterprises	4463069
按地区分	Grouped by Region	
市区	City	6040875
永宁	Yongning	1210978
贺兰	Helan	1421915
灵武	Lingwu	8556017
按轻重工分	Grouped by Light & Heavy Industries	
轻工业	Light Industry	3865942
重工业	Heavy Industry	13364219
按企业规模分	Grouped by Size of Enterprises	
大型企业	Large Enterprises	9214072
中型企业	Medium-sized Enterprises	3326004
小型企业	Small Enterprises	4562753
微型企业	Micro-enterprises	127332
按登记注册类型分	Grouped by Status of Registration	
内资企业	Domestic Funded	15177217
国有企业	State-owned Enterprises	1352194
中央企业	Central	1311725
地方企业	Local	40469
有限责任公司	Limited Liability Corporations	5450231
国有独资公司	State Sole Funded Corporations	2357871
其他有限责任公司	Other Limited Liability Corporations	3092360
股份有限公司	Share-holding Corporations Limited	3919106
私营企业	Private Enterprises	4455687
私营独资企业	Private Sole Funded Corporations	4249
私营有限责任公司	Private Limited Liability Corporations	4418533
私营股份有限公司	Private Share-holding Corporations Limited	32904
港、澳、台商投资企业	Enterprises with Funds from Hong Kong, Macao and Taiwan	1459202
合资经营企业(港或澳、台资)	Joint-ventures Enterprises (Hongkong, Macao or Taiwan)	1373016
港澳台商独资经营企业	Enterprises with Funds from Hong Kong, Macao and Taiwan	86186
外商投资企业	Foreign Funded Enterprises	593742
中外合资经营企业	Joint-venture Enterprises	223920
中外合作经营企业	Cooperation Enterprises	48958
外资企业	Foreign Enterprises	320864

continued

(10 000 yuan)

# 主营业务成本 Cost of Principal Business	# 主营业务税金 及附加 Taxes and Other Charges on Principal Business	其他业务收入 Revenus from Other Business	其他业务利润 Other Profits	销售费用 Selling Costs	管理费用 Management Costs	# 税金 Taxex
14289428	576542	189535	12072	338436	719603	52695
3810768	485836	62071	276	61011	151311	9556
5034049	487535	101951	3752	133581	201452	11723
1045292	6139	31665	1748	45306	68917	4524
1149906	14293	18548	1800	59500	73946	5799
7059824	68575	37371	4771	100050	375285	30650
3215660	16953	89199	3729	143290	140115	12461
11073768	559589	100336	8343	195146	579488	40234
7577096	530602	85952	6997	138895	419849	22318
2595888	30393	63613	4214	92715	145328	18714
4007430	15442	39863	856	105111	149324	11322
109014	105	106	5	1716	5103	342
12458623	565308	127841	6358	286169	642497	48034
1236717	3020	3579	527	629	22693	1244
1213644	2836	1565	514		20964	968
23073	184	2015	12	629	1729	276
4155829	66987	69298	5096	133837	385259	29412
1671870	46294	1499	561	47140	263787	20771
2483960	20693	67798	4535	86698	121472	8640
3261849	480397	31405	-2195	51288	103332	6454
3804228	14904	23559	2931	100415	131214	10925
3498	19			122	516	27
3772432	14412	22144	2931	99062	127725	10662
28298	473	1416		1231	2973	236
1364902	2726	21029	3798	15720	34567	1494
1306393	580	20928	3805	7376	25680	1217
58509	2146	101	-7	8345	8888	277
465904	8508	40665	1916	36548	42539	3167
152355	5818	4746	186	17905	16920	872
38151	126	895	324	1805	4057	301
275398	2564	35023	1407	16837	21562	1994

4-6 续表 7

单位:万元

(2014)

指 标	Item	主营业务收入 Revenue from Principal Business
按工业行业大类分	Grouped by Sector	
煤炭开采和洗选业	Mining and Washing of Coal	2165931
农副食品加工业	Processing of Food from Agricultural Products	534093
食品制造业	Manufacture of Foods	810555
酒、饮料和精制茶制造业	Manufacture of Wine, Beverage and Tea	125310
纺织业	Manufacture of Textile	1761245
纺织服装、服饰业	Manufacture of Textile Wearing Apparel and Apparel Industry	15964
皮革、毛皮、羽毛及其制品和制鞋业	Manufacture of leather, Fur, Feather, Footwear and Related Products	69881
木材加工及木、竹、藤、棕、草制品业	Processing of Timber, Manufacture of Wood, Bamboo, Rattan, Palm and Straw Products	36495
家具制造业	Manufacture of Furniture	41729
造纸及纸制品业	Manufacture of Paper and Paper Products	84369
印刷和记录媒介复制业	Printing, Reproduction of Recording Media	11593
石油加工、炼焦及核燃料加工业	Processing of Petroleum, Coking, Processing of Nuclear Fuel	4366565
化学原料及化学制品制造业	Manufacture of Raw Chemical Materials and Chemical Products	325480
医药制造业	Manufacture of Medicines	234559
橡胶和塑料制品业	Manufacture of Rubber and Plastics	248061
非金属矿物制品业	Manufacture of Non-metallic Mineral Products	545313
黑色金属冶炼及压延加工业	Smelting and Pressing of Ferrous Metals	274545
有色金属冶炼及压延加工业	Smelting and Pressing of Non-ferrous Metals	1250086
金属制品业	Manufacture of Metal Products	281620
通用设备制造业	Manufacture of General Purpose Machinery	252324
专用设备制造业	Manufacture of Special Purpose Machinery	103372
汽车制造业	Manufacture of Automotive Industry	25766
铁路、船舶、航空航天和其他运输设备制造业	Manufacture of Railways, Shipbuilding, Aerospace and Other Transportation Equipment	11973
电气机械及器材制造业	Manufacture of Electrical Machinery and Equipment	441322
仪器仪表制造业	Manufacture of Measuring Instruments	80299
废弃资源综合利用业	Utilization Waste Resources	48537
电力、热力的生产和供应业	Production and Supply of Electric Power, Gas and Water	2598248
燃气生产和供应业	Production and Supply of Gas	428315
水的生产和供应业	Production and Supply of Water	56614

continued

(10 000 yuan)

# 主营业务成本 Cost of Principal Business	# 主营业务税金 及附加 Taxes and Other Charges on Principal Business	其他业务收入 Revenues from Other Business	其他业务利润 Other Profits	销售费用 Selling Costs	管理费用 Management Costs	# 税金 Taxex
1582805	44144	1300		41617	237095	11090
466160	914	1584	311	14791	14844	891
650530	3178	45425	417	73302	35631	3676
65913	10278	6596	108	21837	12263	589
1504785	916	2291	1324	15851	30976	3208
13098	76	85	24	1502	1545	62
62305	65	195	183	342	1419	175
23861	379	402		1942	1134	51
36639	218			1664	1842	385
72644	221	259	113	1987	4188	479
9234	42	480	29	36	1595	41
3694740	483209	20400	3805	18676	94829	4141
293615	717	5931	618	8927	22439	1135
193306	397	29460	1193	6231	27700	2116
230660	590	33824	951	8396	12109	1304
444876	3289	1261	-29	34778	31608	2523
244715	676	1687	557	9131	13789	702
1164714	2154	8205	-2301	28146	10581	2884
244811	1752	2578	464	3640	15542	642
198610	1236	3413	786	15609	27365	1830
82073	202	844	218	3145	8106	462
22694	6			100	673	14
8919	55	1119	5	327	1109	93
361366	1311	1823	847	11904	15490	1295
60391	158	418	40	4785	4935	136
43488	60			576	1410	59
2107947	18434	11070	2393	2212	69976	11518
374067	1605	7842	16	3285	12370	656
30466	261	1045		3698	7043	541

4-6 续表 8

单位:万元

(2014)

指 标	Item	财务费用 Financial Costs
总 计	Total	638776
# 亏损企业	Loss-suffering Enterprises	164712
按地区分	Grouped by Region	
市区	City	155358
永宁	Yongning	38328
贺兰	Helan	24054
灵武	Lingwu	421033
按轻重工分	Grouped by Light & Heavy Industries	
轻工业	Light Industry	131501
重工业	Heavy Industry	507275
按企业规模分	Grouped by Size of Enterprises	
大型企业	Large Enterprises	275923
中型企业	Medium-sized Enterprises	223564
小型企业	Small Enterprises	131743
微型企业	Micro-enterprises	7546
按登记注册类型分	Grouped by Status of Registration	
内资企业	Domestic Funded	595741
国有企业	State-owned Enterprises	38991
中央企业	Central	35750
地方企业	Local	3241
有限责任公司	Limited Liability Corporations	370068
国有独资公司	State Sole Funded Corporations	119356
其他有限责任公司	Other Limited Liability Corporations	250711
股份有限公司	Share-holding Corporations Limited	82412
私营企业	Private Enterprises	104270
私营独资企业	Private Sole Funded Corporations	101
私营有限责任公司	Private Limited Liability Corporations	102674
私营股份有限公司	Private Share-holding Corporations Limited	1495
港、澳、台商投资企业	Enterprises with Funds from Hong Kong, Macao and Taiwan	27034
合资经营企业(港或澳、台资)	Joint-ventures Enterprises (Hongkong, Macao or Taiwan)	21992
港澳台商独资经营企业	Enterprises with Funds from Hong Kong, Macao and Taiwan	5042
外商投资企业	Foreign Funded Enterprises	16001
中外合资经营企业	Joint-venture Enterprises	9688
中外合作经营企业	Cooperation Enterprises	3704
外资企业	Foreign Enterprises	2610

continued

(10 000 yuan)

# 利息支出 Interest Expense	营业利润 Operating Profits	利润总额 Total Profits
660455	703524	706925
156161	-235428	-236994
146527	43073	67228
33605	14376	25373
20614	93893	97976
459704	552171	516338
125010	222248	251923
535445	481276	455002
315654	319860	301704
216921	243613	236583
120070	136928	165053
7809	3123	3585
624276	660619	665357
39136	50086	53073
35873	38298	40141
3263	11788	12932
406965	387007	385824
160063	227186	214477
246902	159822	171348
80531	-73013	-84657
97644	296539	311118
87	-7	36
96639	298593	312510
918	-2047	-1428
20846	18438	14359
19813	15178	9867
1034	3260	4492
15333	24466	27209
9253	24029	26145
3272	1044	1180
2808	-607	-116

4-6 续表 9

单位:万元

(2014)

指 标	Item	财务费用 Financial Costs
按工业行业大类分	Grouped by Sector	
煤炭开采和洗选业	Mining and Washing of Coal	88229
农副食品加工业	Processing of Food from Agricultural Products	8584
食品制造业	Manufacture of Foods	18456
酒、饮料和精制茶制造业	Manufacture of Wine, Beverage and Tea	900
纺织业	Manufacture of Textile	74411
纺织服装、服饰业	Manufacture of Textile Wearing Apparel and Apparel Industry	141
皮革、毛皮、羽毛及其制品和制鞋业	Manufacture of leather, Fur, Feather, Footwear and Related Products	965
木材加工及木、竹、藤、棕、草制品业	Processing of Timber, Manufacture of Wood, Bamboo, Rattan, Palm and Straw Products	202
家具制造业	Manufacture of Furniture	452
造纸及纸制品业	Manufacture of Paper and Paper Products	2705
印刷和记录媒介复制业	Printing, Reproduction of Recording Media	-1
石油加工、炼焦及核燃料加工业	Processing of Petroleum, Coking, Processing of Nuclear Fuel	57784
化学原料及化学制品制造业	Manufacture of Raw Chemical Materials and Chemical Products	30880
医药制造业	Manufacture of Medicines	20273
橡胶和塑料制品业	Manufacture of Rubber and Plastics	3085
非金属矿物制品业	Manufacture of Non-metallic Mineral Products	11779
黑色金属冶炼及压延加工业	Smelting and Pressing of Ferrous Metals	8476
有色金属冶炼及压延加工业	Smelting and Pressing of Non-ferrous Metals	31043
金属制品业	Manufacture of Metal Products	3579
通用设备制造业	Manufacture of General Purpose Machinery	8333
专用设备制造业	Manufacture of Special Purpose Machinery	2207
汽车制造业	Manufacture of Automotive Industry	354
铁路、船舶、航空航天和其他运输设备制造业	Manufacture of Railways, Shipbuilding, Aerospace and Other Transportation Equipment	150
电气机械及器材制造业	Manufacture of Electrical Machinery and Equipment	9443
仪器仪表制造业	Manufacture of Measuring Instruments	919
废弃资源综合利用业	Utilization Waste Resources	413
电力、热力的生产和供应业	Production and Supply of Electric Power, Gas and Water	219687
燃气生产和供应业	Production and Supply of Gas	28151
水的生产和供应业	Production and Supply of Water	7177

continued

(10 000 yuan)

# 利息支出 Interest Expense	营业利润 Operating Profits	利润总额 Total Profits
129306	187943	171592
7415	27031	31280
17977	25524	28514
923	11750	13474
71929	134394	143949
150	-373	-285
1059	11456	11470
88	2974	3009
442	914	1576
2430	2681	3474
	716	988
56986	21496	-6878
30924	-34999	-32995
18017	-8901	-4153
2206	-7326	-6374
10306	21327	35142
7958	-559	131
29524	-6381	-4225
3239	13084	13513
7954	1272	7032
2101	7369	7979
245	1924	1924
147	2505	2460
8147	41401	43711
828	6368	7075
390	2590	2619
219173	212583	196010
27353	15908	20211
3241	8854	14703

4-6 续表 10

单位:万元

(2014)

指 标	Item	亏损企业亏损总额 Total Loss of Loss-suffering Enterprises
总 计	Total	236994
# 亏损企业	Loss-suffering Enterprises	236994
按地区分	Grouped by Region	
市区	City	105303
永宁	Yongning	13539
贺兰	Helan	22009
灵武	Lingwu	96143
按轻重工分	Grouped by Light & Heavy Industries	
轻工业	Light Industry	25951
重工业	Heavy Industry	211044
按企业规模分	Grouped by Size of Enterprises	
大型企业	Large Enterprises	42297
中型企业	Medium-sized Enterprises	86499
小型企业	Small Enterprises	104851
微型企业	Micro-enterprises	3347
按登记注册类型分	Grouped by Status of Registration	
内资企业	Domestic Funded	207699
国有企业	State-owned Enterprises	271
中央企业	Central	
地方企业	Local	271
有限责任公司	Limited Liability Corporations	78360
国有独资公司	State Sole Funded Corporations	5737
其他有限责任公司	Other Limited Liability Corporations	72623
股份有限公司	Share-holding Corporations Limited	95291
私营企业	Private Enterprises	33777
私营独资企业	Private Sole Funded Corporations	
私营有限责任公司	Private Limited Liability Corporations	31267
私营股份有限公司	Private Share-holding Corporations Limited	2510
港、澳、台商投资企业	Enterprises with Funds from Hong Kong, Macao and Taiwan	8930
合资经营企业(港或澳、台资)	Joint-ventures Enterprises (Hongkong, Macao or Taiwan)	7120
港澳台商独资经营企业	Enterprises with Funds from Hong Kong, Macao and Taiwan	1810
外商投资企业	Foreign Funded Enterprises	20366
中外合资经营企业	Joint-venture Enterprises	1409
中外合作经营企业	Cooperation Enterprises	
外资企业	Foreign Enterprises	18957

continued

(10 000 yuan)

利税总额 Total Profits and Taxes	本年应付职工薪酬 Wages Payable This Year	本年应交增值税 Value-added Tax Payable This Year	从业人员平均人数(人) Annual Average Employed Persons(person)
1814961	1249330	527287	143368
423745	199494	174374	32593
731574	237142	173142	41182
51367	81526	19827	12822
151169	62672	38779	14317
880833	867972	295532	75046
325282	175754	56315	34920
1489679	1073576	470973	108448
1152825	898343	318112	76578
407824	173935	139133	30099
250330	174631	69758	36148
3983	2421	284	543
1730992	1046672	496621	120797
83937	69582	27474	5054
69431	66071	26083	4515
14506	3511	1391	539
736452	726429	280629	66693
428907	555545	167503	38627
307545	170884	113126	28066
537060	112532	141119	15704
373543	138130	47400	33346
248	328	193	110
372643	131567	45600	31713
652	6235	1606	1523
33787	147112	16702	13062
23766	140329	13319	11825
10022	6783	3384	1237
50182	55546	13964	9509
37303	17738	5340	3578
1454	7890	149	1470
11425	29918	8475	4461

4-6 续表 11

单位:万元

(2014)

指 标	Item	亏损企业 亏损总额 Total Loss of Loss-suffering Enterprises
按工业行业大类分	Grouped by Sector	
煤炭开采和洗选业	Mining and Washing of Coal	1213
农副食品加工业	Processing of Food from Agricultural Products	3164
食品制造业	Manufacture of Foods	1934
酒、饮料和精制茶制造业	Manufacture of Wine, Beverage and Tea	3072
纺织业	Manufacture of Textile	2028
纺织服装、服饰业	Manufacture of Textile Wearing Apparel and Apparel Industry	426
皮革、毛皮、羽毛及其制品和制鞋业	Manufacture of leather, Fur, Feather, Footwear and Related Products	
木材加工及木、竹、藤、棕、草制品业	Processing of Timber, Manufacture of Wood, Bamboo, Rattan, Palm and Straw Products	
家具制造业	Manufacture of Furniture	
造纸及纸制品业	Manufacture of Paper and Paper Products	53
印刷和记录媒介复制业	Printing, Reproduction of Recording Media	
石油加工、炼焦及核燃料加工业	Processing of Petroleum, Coking, Processing of Nuclear Fuel	44591
化学原料及化学制品制造业	Manufacture of Raw Chemical Materials and Chemical Products	44391
医药制造业	Manufacture of Medicines	12686
橡胶和塑料制品业	Manufacture of Rubber and Plastics	16685
非金属矿物制品业	Manufacture of Non-metallic Mineral Products	5763
黑色金属冶炼及压延加工业	Smelting and Pressing of Ferrous Metals	5762
有色金属冶炼及压延加工业	Smelting and Pressing of Non-ferrous Metals	57421
金属制品业	Manufacture of Metal Products	2057
通用设备制造业	Manufacture of General Purpose Machinery	11124
专用设备制造业	Manufacture of Special Purpose Machinery	566
汽车制造业	Manufacture of Automotive Industry	
铁路、船舶、航空航天和其他运输设备制造业	Manufacture of Railways, Shipbuilding, Aerospace and Other Transportation Equipment	
电气机械及器材制造业	Manufacture of Electrical Machinery and Equipment	7975
仪器仪表制造业	Manufacture of Measuring Instruments	
废弃资源综合利用业	Utilization Waste Resources	
电力、热力的生产和供应业	Production and Supply of Electric Power, Gas and Water	11558
燃气生产和供应业	Production and Supply of Gas	2954
水的生产和供应业	Production and Supply of Water	1571

continued

(10 000 yuan)

利税总额 Total Profits and Taxes	本年应付职工薪酬 Wages Payable This Year	本年应交增值税 Value-added Tax Payable This Year	从业人员平均人数(人) Annual Average Employed Persons(person)
361337	534580	145601	38337
45315	15428	13118	3898
51172	45170	19416	6884
28113	11107	4337	2007
151688	42833	6823	9603
433	3852	642	1214
12870	1048	1334	409
3903	1302	476	211
2428	4002	634	575
5751	8254	2057	2330
1486	1398	456	294
605151	173532	128819	18069
7409	28547	37355	6222
-958	28280	2798	5273
-792	22918	4490	3913
56443	34421	18012	6143
3429	21857	2623	4292
13408	39737	15478	4916
18119	11223	2846	2352
18061	31338	9788	6171
9581	8758	1400	1748
1947	359	17	128
2878	792	364	239
49697	15069	4674	3553
8449	3983	1216	761
3143	920	464	211
314886	138993	99215	11234
22517	9817	701	1182
17098	9812	2134	1199

4—7 规模以上工业企业主要经济指标(市区)

单位:万元

(2014)

指 标	Item	企业单位数 (个) Number of Enterprises (unit)
总 计	Total	134
# 亏损企业	Loss-suffering Enterprises	38
按轻重工分	Grouped by Light & Heavy Industries	
轻工业	Light Industry	41
重工业	Heavy Industry	93
按企业规模分	Grouped by Size of Enterprises	
大型企业	Large Enterprises	7
中型企业	Medium-sized Enterprises	28
小型企业	Small Enterprises	93
微型企业	Micro-enterprises	6
按登记注册类型分	Grouped by Status of Registration	
内资企业	Domestic Funded	113
国有企业	State-owned Enterprises	2
中央企业	Central	1
地方企业	Local	1
有限责任公司	Limited Liability Corporations	52
国有独资公司	State Sole Funded Corporations	4
其他有限责任公司	Other Limited Liability Corporations	48
股份有限公司	Share-holding Corporations Limited	8
私营企业	Private Enterprises	51
私营有限责任公司	Private Limited Liability Corporations	48
私营股份有限公司	Private Share-holding Corporations Limited	3
港、澳、台商投资企业	Enterprises with Funds from Hong Kong, Macao and Taiwan	6
合资经营企业(港或澳、台资)	Joint-ventures Enterprises(Hongkong, Macao or Taiwan)	1
港澳台商独资经营企业	Enterprises with Funds from HongKong, Macao and Taiwan	5
外商投资企业	Foreign Funded Enterprises	15
中外合资经营企业	Joint-venture Enterprises	8
中外合作经营企业	Cooperation Enterprises	1
外资企业	Foreign Enterprises	6

Main Economic Indicators of Industrial Enterprises above Designated Size(City)

(10 000 yuan)

# 亏损企业 Loss-suffering Enterprises	工业总产值 (当年价格) Gross Output Value of Industrial (current prices)	工业销售产值 (当年价格) Output Value of Industrial Sold (current prices)	资产总计 Total Assets	流动资产总计 Total Working Capitas	# 存货 Stock	# 产成品 Finished Products
38	5950349	5922798	7887524	3299362	768820	235067
38	3306165	3302848	3163236	1281445	383646	109523
8	686959	662222	1008212	568024	179075	55807
30	5263390	5260576	6879312	2731338	589745	179261
2	3709329	3698939	2119683	502110	199495	42679
9	1244679	1230913	3361979	1561746	321223	92780
24	982293	964649	2276642	1204316	238304	96188
3	14048	28297	129220	31189	9798	3420
29	5368393	5340874	6901749	2836423	606817	177904
	483391	482803	341268	72341	222	
	477687	477687	332764	67806	68	
	5704	5115	8504	4535	154	
15	1415547	1369619	3690883	1884138	304526	79576
1	208261	213202	470599	149334	39425	4695
14	1207286	1156417	3220285	1734804	265101	74881
4	2763940	2767960	1700122	307620	158505	36552
10	705514	720493	1169475	572324	143565	61776
8	691475	706697	1136323	546798	132420	54799
2	14040	13796	33152	25526	11144	6977
2	81066	81029	164557	57686	12154	7375
1	9548	10431	15281	5096	4964	4964
1	71518	70597	149276	52589	7190	2411
7	500890	500895	821218	405253	149849	49789
3	183696	173429	335064	193024	68784	17823
	49549	48001	167032	64779	16837	6618
4	267645	279465	319122	147449	64229	25347

4-7 续表 1

单位:万元

(2014)

指 标	Item	企业单位数 (个) Number of Enterprises (unit)
按工业行业大类分	Grouped by Sector	
煤炭开采和洗选业	Mining and Washing of Coal	1
农副食品加工业	Processing of Food from Agricultural Products	13
食品制造业	Manufacture of Foods	8
酒、饮料和精制茶制造业	Manufacture of Wine, Beverage and Tea	1
纺织业	Manufacture of Textile	4
纺织服装、服饰业	Manufacture of Textile Wearing Apparel and Apparel Industry	3
造纸及纸制品业	Manufacture of Paper and Paper Products	3
印刷和记录媒介复制业	Printing, Reproduction of Recording Media	1
石油加工、炼焦及核燃料加工业	Processing of Petroleum, Coking, Processing of Nuclear Fuel	2
化学原料及化学制品制造业	Manufacture of Raw Chemical Materials and Chemical Products	12
医药制造业	Manufacture of Medicines	3
橡胶和塑料制品业	Manufacture of Rubber and Plastics	7
非金属矿物制品业	Manufacture of Non-metallic Mineral Products	14
黑色金属冶炼及压延加工业	Smelting and Pressing of Ferrous Metals	4
金属制品业	Manufacture of Metal Products	1
通用设备制造业	Manufacture of General Purpose Machinery	17
专用设备制造业	Manufacture of Special Purpose Machinery	6
汽车制造业	Manufacture of Automotive Industry	1
铁路、船舶、航空航天和其他运输设备制造业	Manufacture of Railways, Shipbuilding, Aerospace and Other Transportation Equipment	2
电气机械及器材制造业	Manufacture of Electrical Machinery and Equipment	11
仪器仪表制造业	Manufacture of Measuring Instruments	1
废弃资源综合利用业	Recycling and Disposal of Waste	1
电力、热力的生产和供应业	Production and Supply of Electric Power, Gas and Water	11
燃气生产和供应业	Production and Supply of Gas	5
水的生产和供应业	Production and Supply of Water	2

continued

(10 000yuan)

# 亏损企业 Loss-suffering Enterprises	工业总产值 (当年价格) Gross Output Value of Industrial (current prices)	工业销售产值 (当年价格) Output Value of Industrial Sold (current prices)	资产总计 Total Assets	流动资产总计 Total Working Capitas	# 存货 Stock	# 产成品 Finished Products
	181712	205544	286861	52677	19254	16572
2	132037	131223	115671	79446	29959	5650
2	309448	295762	130974	52064	22374	3899
1	5800	6459	26409	7821	5944	5691
	143166	134335	409244	234048	84530	23479
2	15073	13224	76684	65851	18637	11351
	13066	12452	24588	15670	3062	717
	6470	6470	12310	6910	409	
2	2822467	2804650	1830867	698854	217639	38506
4	149928	156549	370326	146549	31750	9601
	14592	14623	28616	15621	4527	723
4	182697	173836	176569	89806	41425	27938
3	230746	227144	423899	220771	28213	4365
	124807	121831	313369	141691	36081	10989
	10617	10999	15098	3236	1391	452
7	258800	245823	564624	319789	103887	40646
2	34443	32837	113784	59198	23969	3794
	15026	16241	20440	11784	2699	2450
	8051	7512	18652	8235	1752	1223
5	201379	223407	254903	172008	65916	19497
	34922	33638	37491	31176	3014	781
	2335	2037	4340	2332	331	100
2	677927	674693	1437862	331671	9732	26
1	349963	346633	960891	459238	11671	6600
1	24878	24878	233054	72916	654	18

4-7 续表 2

单位:万元

(2014)

指 标	Item	固定资产总计 Total Value of Fixed Assets
总 计	Total	3055426
# 亏损企业	Loss-suffering Enterprises	1307688
按轻重工分	Grouped by Light & Heavy Industries	
轻工业	Light Industry	234675
重工业	Heavy Industry	2820751
按企业规模分	Grouped by Size of Enterprises	
大型企业	Large Enterprises	1521486
中型企业	Medium-sized Enterprises	933988
小型企业	Small Enterprises	571308
微型企业	Micro-enterprises	28644
按登记注册类型分	Grouped by Status of Registration	
内资企业	Domestic Funded	2733609
国有企业	State-owned Enterprises	257200
中央企业	Central	253429
地方企业	Local	3771
有限责任公司	Limited Liability Corporations	1070546
国有独资公司	State Sole Funded Corporations	315728
其他有限责任公司	Other Limited Liability Corporations	754818
股份有限公司	Share-holding Corporations Limited	1230575
私营企业	Private Enterprises	175288
私营有限责任公司	Private Limited Liability Corporations	167662
私营股份有限公司	Private Share-holding Corporations Limited	7626
港、澳、台商投资企业	Enterprises with Funds from Hong Kong, Macao and Taiwan	17562
合资经营企业(港或澳、台资)	Joint-ventures Enterprises(Hongkong, Macao or Taiwan)	8741
港澳台商独资经营企业	Enterprises with Funds from HongKong, Macao and Taiwan	8821
外商投资企业	Foreign Funded Enterprises	304255
中外合资经营企业	Joint-venture Enterprises	99774
中外合作经营企业	Cooperation Enterprises	43387
外资企业	Foreign Enterprises	161094

continued

(10 000yuan)

固定资产原价 Original Value of Fixed Assets	累计折旧 Accumulated Depreciation	负债合计 Total Liabilities	流动负债合计 Total Working Liabilities	# 应付账款 Accounts Payable
4302656	1620096	4913740	3200251	778828
1928624	880017	2090173	1444477	333588
333738	105750	477315	439676	70805
3968918	1514346	4436424	2760574	708024
2228014	992780	1052037	770752	244169
1343974	414854	2287058	1484773	249974
699425	209864	1458180	940445	280289
31242	2599	116465	4281	4397
3787326	1420744	4306305	2781668	646296
443078	222169	207440	117529	73561
434907	217608	202125	115135	73085
8171	4561	5315	2394	476
1410587	405401	2564916	1730387	353414
468743	153015	306170	198560	35526
941844	252385	2258746	1531828	317889
1698494	718560	892435	418554	98516
235166	74615	641515	515198	120804
225688	72350	626190	503685	117838
9478	2265	15325	11513	2966
37435	19874	116113	55568	11029
24058	15317	15787	9787	1198
13377	4558	100327	45781	9832
477896	179478	491322	363015	121504
121659	27471	164153	106456	10113
58374	14992	138806	103682	18894
297862	137015	188363	152877	92497

4-7 续表 3

单位:万元

(2014)

指 标	Item	固定资产 总计 Total Value of FixedAssets
按工业行业大类分	Grouped by Sector	
煤炭开采和洗选业	Mining and Washing of Coal	5547
农副食品加工业	Processing of Food from Agricultural Products	30852
食品制造业	Manufacture of Foods	64435
酒、饮料和精制茶制造业	Manufacture of Wine, Beverage and Tea	13063
纺织业	Manufacture of Textile	34644
纺织服装、服饰业	Manufacture of Textile Wearing Apparel and Apparel Industry	7211
造纸及纸制品业	Manufacture of Paper and Paper Products	8889
印刷和记录媒介复制业	Printing, Reproduction of Recording Media	3906
石油加工、炼焦及核燃料加工业	Processing of Petroleum, Coking, Processing of Nuclear Fuel	978766
化学原料及化学制品制造业	Manufacture of Raw Chemical Materials and Chemical Products	120257
医药制造业	Manufacture of Medicines	8587
橡胶和塑料制品业	Manufacture of Rubber and Plastics	81344
非金属矿物制品业	Manufacture of Non-metallic Mineral Products	179278
黑色金属冶炼及压延加工业	Smelting and Pressing of Ferrous Metals	92244
金属制品业	Manufacture of Metal Products	8540
通用设备制造业	Manufacture of General Purpose Machinery	198864
专用设备制造业	Manufacture of Special Purpose Machinery	31743
汽车制造业	Manufacture of Automotive Industry	4513
铁路、船舶、航空航天和其他运输设备制造业	Manufacture of Railways, Shipbuilding, Aerospace and Other Transportation Equipment	1813
电气机械及器材制造业	Manufacture of Electrical Machinery and Equipment	62354
仪器仪表制造业	Manufacture of Measuring Instruments	5355
废弃资源综合利用业	Recycling and Disposal of Waste	2008
电力、热力的生产和供应业	Production and Supply of Electric Power, Gas and Water	828671
燃气生产和供应业	Production and Supply of Gas	226086
水的生产和供应业	Production and Supply of Water	56456

continued

(10 000yuan)

固定资产原价 Original Value of Fixed Assets	累计折旧 Accumulated Depreciation	负债合计 Total Liabilities	流动负债合计 Total Working Liabilities	# 应付账款 Accounts Payable
6166	619	104140	63310	6842
41196	13849	49089	46908	4119
80976	16541	90571	87287	22992
16811	3748	4303	4303	52
45655	11011	188352	168964	6811
12344	5132	53450	51057	25361
11224	4164	17627	16289	6420
8113	4207	5311	5311	2268
1349581	620685	1070563	792926	114974
160510	50529	204539	110307	37552
14692	7458	10552	8826	1505
190831	110339	127590	121370	75561
269550	92352	254908	249285	86117
120440	30739	245781	156944	27251
9874	1335	8119	7719	486
300051	111297	313366	264223	72625
37787	6063	83089	75453	13342
988	104	8507	5202	242
2363	550	7106	3598	1135
76159	13942	172729	109200	26257
5729	374	27175	26661	6677
2482	474	2413	2413	110
1173662	431194	1037074	398388	196816
274349	48723	742106	396424	41481
91124	34668	85282	27885	1832

4-7 续表 4

单位:万元

(2014)

指 标	Item	所有者 权益合计 Owners' Equities
总 计	Total	2991348
# 亏损企业	Loss-suffering Enterprises	1069954
按轻重工分	Grouped by Light & Heavy Industries	
轻工业	Light Industry	529167
重工业	Heavy Industry	2462181
按企业规模分	Grouped by Size of Enterprises	
大型企业	Large Enterprises	1067646
中型企业	Medium-sized Enterprises	1074047
小型企业	Small Enterprises	816672
微型企业	Micro-enterprises	32983
按登记注册类型分	Grouped by Status of Registration	
内资企业	Domestic Funded	2613125
国有企业	State-owned Enterprises	133828
中央企业	Central	130639
地方企业	Local	3190
有限责任公司	Limited Liability Corporations	1147715
国有独资公司	State Sole Funded Corporations	164429
其他有限责任公司	Other Limited Liability Corporations	983286
股份有限公司	Share-holding Corporations Limited	804482
私营企业	Private Enterprises	527100
私营有限责任公司	Private Limited Liability Corporations	509272
私营股份有限公司	Private Share-holding Corporations Limited	17828
港、澳、台商投资企业	Enterprises with Funds from Hong Kong, Macao and Taiwan	48444
合资经营企业(港或澳、台资)	Joint-ventures Enterprises(Hongkong, Macao or Taiwan)	-505
港澳台商独资经营企业	Enterprises with Funds from HongKong, Macao and Taiwan	48949
外商投资企业	Foreign Funded Enterprises	329779
中外合资经营企业	Joint-venture Enterprises	170038
中外合作经营企业	Cooperation Enterprises	28226
外资企业	Foreign Enterprises	131516

continued

(10 000yuan)

实收资本 Paid-up Capital	国家资本 State-owned Capital	集体资本 Collective-owned Capital	法人资本 Corporate Capital	个人资本 Personal Capital	港澳台资本 Capital from Hong Kong, Macao and Taiwan	外商资本 Foreign Capital
2042605	840318	8614	830443	180555	60692	121983
1116244	661007	3820	267345	42991	38166	102917
294824	108926		154097	26575	1386	3841
1747781	731393	8614	676346	153981	59306	118142
813030	671240		92000		15140	34650
669792	137702		355782	88671	6000	81638
549749	29501	8614	376503	91884	39552	3695
10033	1875		6158			2000
1779890	837693	8614	755125	178458		
26242	26242					
22026	22026					
4217	4217					
825025	142668	5614	645618	31126		
115000	16000		99000			
710025	126668	5614	546618	31126		
717971	667644		7999	42329		
210651	1139	3000	101508	105004		
205425	1000	3000	97908	103517		
5226	139		3600	1487		
54467			7275	1640	45552	
9700			7275		2425	
44767				1640	43127	
208248	2625		68043	457	15140	121983
76966	2625		68043	457		5841
15140					15140	
116142						116142

4-7 续表 5

单位:万元

(2014)

指 标	Item	所有者 权益合计 Owners' Equities
按工业行业大类分	Grouped by Sector	
煤炭开采和洗选业	Mining and Washing of Coal	182722
农副食品加工业	Processing of Food from Agricultural Products	65744
食品制造业	Manufacture of Foods	40385
酒、饮料和精制茶制造业	Manufacture of Wine, Beverage and Tea	22106
纺织业	Manufacture of Textile	220891
纺织服装、服饰业	Manufacture of Textile Wearing Apparel and Apparel Industry	22361
造纸及纸制品业	Manufacture of Paper and Paper Products	6961
印刷和记录媒介复制业	Printing, Reproduction of Recording Media	6999
石油加工、炼焦及核燃料加工业	Processing of Petroleum, Coking, Processing of Nuclear Fuel	760303
化学原料及化学制品制造业	Manufacture of Raw Chemical Materials and Chemical Products	163511
医药制造业	Manufacture of Medicines	18064
橡胶和塑料制品业	Manufacture of Rubber and Plastics	48979
非金属矿物制品业	Manufacture of Non-metallic Mineral Products	168991
黑色金属冶炼及压延加工业	Smelting and Pressing of Ferrous Metals	67301
金属制品业	Manufacture of Metal Products	6979
通用设备制造业	Manufacture of General Purpose Machinery	251258
专用设备制造业	Manufacture of Special Purpose Machinery	30050
汽车制造业	Manufacture of Automotive Industry	11933
铁路、船舶、航空航天和其他运输设备制造业	Manufacture of Railways, Shipbuilding, Aerospace and Other Transportation Equipment	11546
电气机械及器材制造业	Manufacture of Electrical Machinery and Equipment	82929
仪器仪表制造业	Manufacture of Measuring Instruments	10316
废弃资源综合利用业	Recycling and Disposal of Waste	1927
电力、热力的生产和供应业	Production and Supply of Electric Power, Gas and Water	422537
燃气生产和供应业	Production and Supply of Gas	218785
水的生产和供应业	Production and Supply of Water	147772

continued

(10 000yuan)

实收资本 Paid-up Capital	国家资本 State-owned Capital	集体资本 Collective-owned Capital	法人资本 Corporate Capital	个人资本 Personal Capital	港澳台资本 Capital frome Hong Kong, Macao and Taiwan	外商资本 Foreign Capital
30000				30000		
24818	3539		5310	12778	600	2591
27247			22500	3747		1000
100			100			
60536			59036	1500		
6100	750		100	5000		250
5500			4517	983		
5371	5371					
769215	649215		120000			
79093		3820	70180	4203	786	104
9037	1257		7310	470		
78301			15455	1121	2425	59300
99522		4794	86407	8321		
55907			27967	12800	15140	
6800			4800	2000		
156782	1875		49003	47166		58738
23196			19665	3531		
10000				10000		
3097				3097		
52000	2750		34500	14750		
6000					6000	
50			50			
165948	73388		73471	19089		
186212	4165		182047			
181773	98008		48024		35741	

4-7 续表 6

单位:万元

(2014)

指 标	Item	主营业务收入 Revenue from Principal Business
总 计	Total	6040875
# 亏损企业	Loss-suffering Enterprises	3324443
按轻重工分	Grouped by Light & Heavy Industries	
轻工业	Light Industry	713336
重工业	Heavy Industry	5327540
按企业规模分	Grouped by Size of Enterprises	
大型企业	Large Enterprises	3653983
中型企业	Medium-sized Enterprises	1293039
小型企业	Small Enterprises	1066860
微型企业	Micro-enterprises	26993
按登记注册类型分	Grouped by Status of Registration	
内资企业	Domestic Funded	5464579
国有企业	State-owned Enterprises	483391
中央企业	Central	477687
地方企业	Local	5704
有限责任公司	Limited Liability Corporations	1312070
国有独资公司	State Sole Funded Corporations	202165
其他有限责任公司	Other Limited Liability Corporations	1109905
股份有限公司	Share-holding Corporations Limited	2793968
私营企业	Private Enterprises	875151
私营有限责任公司	Private Limited Liability Corporations	863356
私营股份有限公司	Private Share-holding Corporations Limited	11794
港、澳、台商投资企业	Enterprises with Funds from Hong Kong, Macao and Taiwan	82208
合资经营企业(港或澳、台资)	Joint-ventures Enterprises(Hongkong, Macao or Taiwan)	10351
港澳台商独资经营企业	Enterprises with Funds from HongKong, Macao and Taiwan	71858
外商投资企业	Foreign Funded Enterprises	494088
中外合资经营企业	Joint-venture Enterprises	166053
中外合作经营企业	Cooperation Enterprises	48958
外资企业	Foreign Enterprises	279077

continued

(10 000yuan)

# 主营业务成本 Cost of Principal Business	# 主营业务税金 及附加 Taxes and Other Charges on Principal Business	其他业务收入 Revenus from Other Business	其他业务利润 Other Profits	销售费用 Selling Costs	管理费用 Management Costs	# 税金 Taxex
5034049	487535	101951	3752	133581	201452	11723
2753588	479965	37965	1382	34265	104050	4817
583004	1777	42810	191	51210	27970	1914
4451045	485758	59141	3562	82371	173482	9809
2996881	478861	55301	627	51081	81508	3810
1063232	6042	27598	2342	49346	67245	4904
949515	2613	19051	784	32685	51088	2855
24421	19	1		468	1611	154
4560434	485796	67441	1952	104472	157793	8779
458825	1176	1598	219		4517	202
454095	1139	628	206		4187	169
4730	37	969	12		330	33
1096987	6375	57547	1804	64862	61485	5138
166707	765	896	561	5857	8776	1619
930280	5610	56651	1244	59005	52709	3519
2222330	476722	6279	-76	11240	67245	1864
782293	1524	2018	5	28370	24546	1575
770453	1468	1903	5	27999	23846	1561
11840	56	116		371	700	14
64299	214	116	-7	6561	7960	173
11443	44	15		898	489	7
52856	171	101	-7	5664	7471	166
409316	1524	34394	1808	22547	35699	2771
126148	486	1801	186	6361	12913	717
38151	126	895	324	1805	4057	301
245017	913	31697	1299	14381	18730	1753

4-7 续表 7

单位:万元

(2014)

指 标	Item	主营业务 收入 Revenue from Principal Business
按工业行业大类分	Grouped by Sector	
煤炭开采和洗选业	Mining and Washing of Coal	205544
农副食品加工业	Processing of Food from Agricultural Products	125367
食品制造业	Manufacture of Foods	216276
酒、饮料和精制茶制造业	Manufacture of Wine, Beverage and Tea	6434
纺织业	Manufacture of Textile	257464
纺织服装、服饰业	Manufacture of Textile Wearing Apparel and Apparel Industry	15964
造纸及纸制品业	Manufacture of Paper and Paper Products	23359
印刷和记录媒介复制业	Printing, Reproduction of Recording Media	6365
石油加工、炼焦及核燃料加工业	Processing of Petroleum, Coking, Processing of Nuclear Fuel	2837892
化学原料及化学制品制造业	Manufacture of Raw Chemical Materials and Chemical Products	156844
医药制造业	Manufacture of Medicines	14608
橡胶和塑料制品业	Manufacture of Rubber and Plastics	179305
非金属矿物制品业	Manufacture of Non-metallic Mineral Products	227752
黑色金属冶炼及压延加工业	Smelting and Pressing of Ferrous Metals	144579
金属制品业	Manufacture of Metal Products	10999
通用设备制造业	Manufacture of General Purpose Machinery	239898
专用设备制造业	Manufacture of Special Purpose Machinery	33192
汽车制造业	Manufacture of Automotive Industry	18722
铁路、船舶、航空航天和其他运输设备制造业	Manufacture of Railways, Shipbuilding, Aerospace and Other Transportation Equipment	7262
电气机械及器材制造业	Manufacture of Electrical Machinery and Equipment	209198
仪器仪表制造业	Manufacture of Measuring Instruments	35426
废弃资源综合利用业	Recycling and Disposal of Waste	2037
电力、热力的生产和供应业	Production and Supply of Electric Power, Gas and Water	674880
燃气生产和供应业	Production and Supply of Gas	366634
水的生产和供应业	Production and Supply of Water	24878

continued

(10 000yuan)

# 主营业务成本 Cost of Principal Business	# 主营业务税金 及附加 Taxes and Other Charges on Principal Business	其他业务收入 Revenus from Other Business	其他业务利润 Other Profits	销售费用 Selling Costs	管理费用 Management Costs	# 税金 Taxex
198977				1097	1272	12
106166	326	1412	-58	6013	4659	396
162936	603	39147	2	35625	4729	443
6446	327	25		268	707	
221264	16	966		703	5500	466
13098	76	85	24	1502	1545	62
19724	61	171	25	895	1649	31
4411	30	480	29	17	1415	29
2277818	478491			11667	61294	1696
143779	201	4475	-21	4197	11436	637
8174	132	132	132	1949	3555	40
173829	470	32437	961	7022	9786	1008
179181	1194	370	-57	20312	10916	1510
117286	598	1272	398	5858	10861	599
9741	20	4	4	11	524	78
187970	1102	3128	725	15153	26389	1775
24802	118	840	218	2030	5530	270
16537				85	286	1
5027	55	1119	5	287	991	93
176097	610	1108	773	7043	6456	757
25117	106	101	-7	4160	3315	100
1755	5			70	73	24
615961	1525	7096	587	1958	12269	760
322310	1358	7583	12	2257	10547	638
15645	114			3403	5747	300

4-7 续表 8

单位:万元

(2014)

指 标	Item	财务费用 Financial Costs
总 计	Total	155358
# 亏损企业	Loss-suffering Enterprises	52444
按轻重工分	Grouped by Light & Heavy Industries	
轻工业	Light Industry	15539
重工业	Heavy Industry	139820
按企业规模分	Grouped by Size of Enterprises	
大型企业	Large Enterprises	32789
中型企业	Medium-sized Enterprises	81447
小型企业	Small Enterprises	39643
微型企业	Micro-enterprises	1480
按登记注册类型分	Grouped by Status of Registration	
内资企业	Domestic Funded	134841
国有企业	State-owned Enterprises	5782
中央企业	Central	5549
地方企业	Local	233
有限责任公司	Limited Liability Corporations	71400
国有独资公司	State Sole Funded Corporations	15999
其他有限责任公司	Other Limited Liability Corporations	55401
股份有限公司	Share-holding Corporations Limited	38737
私营企业	Private Enterprises	18922
私营有限责任公司	Private Limited Liability Corporations	18246
私营股份有限公司	Private Share-holding Corporations Limited	677
港、澳、台商投资企业	Enterprises with Funds from Hong Kong, Macao and Taiwan	4881
合资经营企业(港或澳、台资)	Joint-ventures Enterprises(Hongkong, Macao or Taiwan)	1
港澳台商独资经营企业	Enterprises with Funds from HongKong, Macao and Taiwan	4880
外商投资企业	Foreign Funded Enterprises	15636
中外合资经营企业	Joint-venture Enterprises	9697
中外合作经营企业	Cooperation Enterprises	3704
外资企业	Foreign Enterprises	2236

continued

(10 000yuan)

# 利息支出 Interest Expense	营业利润 Operating Profits	利润总额 Total Profits	亏损企业亏损总额 Total Loss of Loss-suffering Enterprises	利税总额 Total Profits and Taxes
146527	43073	67228	105303	731574
47458	-97902	-105303	105303	496585
14778	32094	41300	5735	56527
131749	10979	25928	99568	675047
32636	10129	-2961	42051	611122
78353	34730	54376	29850	86113
33424	-201	17697	30338	36154
2113	-1584	-1884	3064	-1815
130809	33124	53563	83021	701771
5843	13454	14218		25056
5613	13045	13753		24553
230	410	466		503
70236	16655	42577	37791	75175
15543	3675	10098	5137	22160
54692	12980	32480	32654	53015
38641	-17307	-34374	37870	557868
16088	20322	31141	7361	43672
15850	22117	32448	6051	44907
238	-1795	-1307	1310	-1235
878	-1696	-516	4022	3435
1	-2516	-2451	2451	-1977
877	820	1935	1571	5412
14840	11645	14181	18260	26368
9155	12307	14268	1409	16606
3272	1044	1180		1454
2413	-1706	-1267	16851	8309

4-7 续表 9

单位:万元

(2014)

指 标	Item	财务费用 Financial Costs
按工业行业大类分	Grouped by Sector	
煤炭开采和洗选业	Mining and Washing of Coal	2731
农副食品加工业	Processing of Food from Agricultural Products	1955
食品制造业	Manufacture of Foods	414
酒、饮料和精制茶制造业	Manufacture of Wine, Beverage and Tea	-1
纺织业	Manufacture of Textile	10973
纺织服装、服饰业	Manufacture of Textile Wearing Apparel and Apparel Industry	141
造纸及纸制品业	Manufacture of Paper and Paper Products	553
印刷和记录媒介复制业	Printing, Reproduction of Recording Media	-2
石油加工、炼焦及核燃料加工业	Processing of Petroleum, Coking, Processing of Nuclear Fuel	31495
化学原料及化学制品制造业	Manufacture of Raw Chemical Materials and Chemical Products	1569
医药制造业	Manufacture of Medicines	317
橡胶和塑料制品业	Manufacture of Rubber and Plastics	2225
非金属矿物制品业	Manufacture of Non-metallic Mineral Products	6751
黑色金属冶炼及压延加工业	Smelting and Pressing of Ferrous Metals	7670
金属制品业	Manufacture of Metal Products	512
通用设备制造业	Manufacture of General Purpose Machinery	8273
专用设备制造业	Manufacture of Special Purpose Machinery	1173
汽车制造业	Manufacture of Automotive Industry	288
铁路、船舶、航空航天和其他运输设备制造业	Manufacture of Railways, Shipbuilding, Aerospace and Other Transportation Equipment	87
电气机械及器材制造业	Manufacture of Electrical Machinery and Equipment	5686
仪器仪表制造业	Manufacture of Measuring Instruments	751
废弃资源综合利用业	Recycling and Disposal of Waste	47
电力、热力的生产和供应业	Production and Supply of Electric Power, Gas and Water	39402
燃气生产和供应业	Production and Supply of Gas	28125
水的生产和供应业	Production and Supply of Water	4224

continued

(10 000yuan)

# 利息支出 Interest Expense	营业利润 Operating Profits	利润总额 Total Profits	亏损企业亏损总额 Total Loss of Loss-suffering Enterprises	利税总额 Total Profits and Taxes
2864	1466	1939		1939
2006	6104	7169	2086	10390
425	8977	9604	1259	13983
	-1288	-127	127	200
10088	19325	20436		23064
150	-373	-285	426	433
567	503	886		1515
	522	794		1122
31813	-22868	-44206	44206	548259
1689	-2862	-1305	6521	2857
325	565	921		2292
1402	-14126	-13121	16667	-9260
7573	8979	20290	1303	30545
7151	3571	4628		6790
512	194	212		232
7902	1259	6939	10989	17679
1153	-178	556	566	1817
177	1525	1525		1525
84	1907	1861		2279
4736	13291	14665	7951	18555
718	1970	2033		3198
46	87	88		111
37640	8413	16102	8678	34019
27242	9621	13658	2954	15210
265	-3509	1966	1571	2823

4-7 续表 10

单位:万元

(2014)

指 标	Item
总 计	Total
# 亏损企业	Loss-suffering Enterprises
按轻重工分	Grouped by Light & Heavy Industries
轻工业	Light Industry
重工业	Heavy Industry
按企业规模分	Grouped by Size of Enterprises
大型企业	Large Enterprises
中型企业	Medium-sized Enterprises
小型企业	Small Enterprises
微型企业	Micro-enterprises
按登记注册类型分	Grouped by Status of Registration
内资企业	Domestic Funded
国有企业	State-owned Enterprises
中央企业	Central
地方企业	Local
有限责任公司	Limited Liability Corporations
国有独资公司	State Sole Funded Corporations
其他有限责任公司	Other Limited Liability Corporations
股份有限公司	Share-holding Corporations Limited
私营企业	Private Enterprises
私营有限责任公司	Private Limited Liability Corporations
私营股份有限公司	Private Share-holding Corporations Limited
港、澳、台商投资企业	Enterprises with Funds from Hong Kong, Macao and Taiwan
合资经营企业(港或澳、台资)	Joint-ventures Enterprises(Hongkong, Macao or Taiwan)
港澳台商独资经营企业	Enterprises with Funds from HongKong, Macao and Taiwan
外商投资企业	Foreign Funded Enterprises
中外合资经营企业	Joint-venture Enterprises
中外合作经营企业	Cooperation Enterprises
外资企业	Foreign Enterprises

continued

(10 000yuan)

本年应付职工薪酬 Wages Payable This Year	本年应交增值税 Value-added Tax Payable This Year	从业人员平均人数(人) Annual Average Employed Persons (person)
237142	173142	41182
89272	121421	16245
36726	13451	8631
200416	159691	32551
91516	132869	12890
92640	24383	16681
52756	15839	11571
229	51	40
183127	159244	31592
23374	9636	1826
22566	9636	1651
808		175
87396	23283	14334
20899	10688	2028
66497	12594	12306
38771	115320	7684
33586	11006	7748
32869	10991	7546
717	15	202
6578	3737	1179
624	431	120
5954	3306	1059
47436	10161	8411
14041	1852	3037
7890	149	1470
25506	8160	3904

4-7 续表 11

单位:万元

(2014)

指 标	Item
按工业行业大类分	Grouped by Sector
煤炭开采和洗选业	Mining and Washing of Coal
农副食品加工业	Processing of Food from Agricultural Products
食品制造业	Manufacture of Foods
酒、饮料和精制茶制造业	Manufacture of Wine, Beverage and Tea
纺织业	Manufacture of Textile
纺织服装、服饰业	Manufacture of Textile Wearing Appareland Apparel Industry
造纸及纸制品业	Manufacture of Paper and Paper Products
印刷和记录媒介复制业	Printing, Reproduction of Recording Media
石油加工、炼焦及核燃料加工业	Processing of Petroleum, Coking, Processing of Nuclear Fuel
化学原料及化学制品制造业	Manufacture of Raw Chemical Materials and Chemical Products
医药制造业	Manufacture of Medicines
橡胶和塑料制品业	Manufacture of Rubber and Plastics
非金属矿物制品业	Manufacture of Non-metallic Mineral Products
黑色金属冶炼及压延加工业	Smelting and Pressing of Ferrous Metals
金属制品业	Manufacture of Metal Products
通用设备制造业	Manufacture of General Purpose Machinery
专用设备制造业	Manufacture of Special Purpose Machinery
汽车制造业	Manufacture of Automotive Industry
铁路、船舶、航空航天和其他运输设备制造业	Manufacture of Railways, Shipbuilding, Aerospace and Other Transportation Equipment
电气机械及器材制造业	Manufacture of Electrical Machinery and Equipment
仪器仪表制造业	Manufacture of Measuring Instruments
废弃资源综合利用业	Recycling and Disposal of Waste
电力、热力的生产和供应业	Production and Supply of Electric Power, Gas and Water
燃气生产和供应业	Production and Supply of Gas
水的生产和供应业	Production and Supply of Water

continued

(10 000yuan)

本年应付职工薪酬 Wages Payable This Year	本年应交增值税 Value-added Tax Payable This Year	从业人员平均人数(人) Annual Average Employed Persons (person)
3294		862
6410	2895	1485
6818	3776	1724
169		58
2844	2612	938
3852	642	1214
3134	568	859
1161	298	214
29477	113974	5194
16562	1634	3277
3763	1239	753
20029	2889	3222
20325	9061	2902
15208	1564	2944
862		132
28534	9633	5904
6072	1143	1120
201		80
669	363	180
10310	3280	2231
2954	1058	559
66	19	15
38873	15556	3545
8147	195	825
7408	743	945

4—8 工业企业按工业总产值排序前 50 名

(2014)

名次 Number	企业名称 Company Name	法人代表 Legal Representative
1	中国石油天然气股份有限公司宁夏石化分公司	雍瑞生
2	神华宁夏煤业集团有限责任公司	王 俭
3	宁夏宝丰能源集团股份有限公司	刘元管
4	宁夏电力公司	张福轩
5	青铜峡铝业股份有限公司宁东分公司	刘 丰
6	宁夏中银绒业国际集团有限公司	马生明
7	华电宁夏灵武发电有限公司	李天光
8	宁夏伊品生物科技股份有限公司	闫晓平
9	宁夏广银铝业有限公司	吴大奎
10	蒙牛乳业(银川)有限公司	黄 华
11	中国石化长城能源化工(宁夏)有限公司	杨 栋
12	神华国能宁夏煤电有限公司	马元坤
13	宁夏嘉源绒业集团有限公司	杨立功
14	宁夏京能宁东发电有限责任公司	陆海军
15	宁夏通达煤业集团有限公司	李华平
16	银川宝塔精细化工有限公司	孙淑兰
17	宁夏哈纳斯液化天然气有限公司	马富强
18	宁夏北方精工钢结构实业有限公司	邵海潮
19	宁夏特米尔羊绒制品有限公司	杨建荣
20	宁夏启元药业有限公司	胡吉东
21	宁夏荣昌绒业集团有限公司	杨建荣
22	宁夏宝塔能源化工有限公司	孙珩超
23	宁夏远大可建科技有限公司	肖 弈
24	银川佳通轮胎有限公司	李怀靖
25	宁夏泰瑞制药股份有限公司	王 义

注:宁夏电力公司、神华宁夏煤业集团有限责任公司只含银川市数据。

a)The date of Shenhua Ningxia Coal Industry Group limited liability company only included Yinchua's date.

The Sort before 50 of Industrial Enterprises According to Industrial Output Value

名次 Number	企业名称 Company Name	法人代表 Legal Representative
26	中铝宁夏能源集团有限公司	何怀兴
27	宁夏哈纳斯天然气有限公司	杜彦忠
28	宁夏小巨人机床有限公司	董庆富
29	宁夏国华宁东发电有限公司	陈寅彪
30	宁夏赛马水泥有限公司	王广林
31	宁夏瑞银有色金属科技有限公司	杨文礼
32	德泓(宁夏)国际纺织有限公司	回振丽
33	宁夏天马冶化(集团)股份有限公司	马生军
34	宁夏远高新能源装备制造有限公司	赵建军
35	宁夏电投西夏热电有限公司	王建华
36	银川隆基硅材料有限公司	李振国
37	宁夏昊王米业集团有限公司	王 忠
38	宁夏宝利达化工有限公司	党自利
39	宁夏大北农业科技实业有限公司	邢泽光
40	宁夏西夏嘉酿啤酒有限公司	杜 晖
41	宁夏百川通清洁能源有限公司	闫树山
42	宁夏紫荆花纸业业有限公司	纳巨波
43	宁夏力成电气集团有限公司	陈庆成
44	宁夏国斌绒业有限公司	马国斌
45	卧龙电气银川卧龙变压器有限公司	韩礼钧
46	宁夏共享装备有限公司	徐国强
47	宁夏兴唐米业集团有限公司	杨茂红
48	银川兄弟彩兴化工有限公司	董 华
49	宁夏银星能源股份有限公司	王顺祥
50	宁夏明旺乳业有限公司	游志辉

4—9 工业企业按固定资产原价排序前 50 名

(2014)

名次 Number	企业名称 Company Name	法人代表 Legal Representative
1	神华宁夏煤业集团有限责任公司	王 俭
2	宁夏宝丰能源集团股份有限公司	刘元管
3	中国石油天然气股份有限公司宁夏石化分公司	雍瑞生
4	华电宁夏灵武发电有限公司	李天光
5	宁夏电力公司	张福轩
6	青铜峡铝业股份有限公司宁东分公司	刘 丰
7	中国石化长城能源化工(宁夏)有限公司	杨 栋
8	宁夏京能宁东发电有限责任公司	陆海军
9	神华国能宁夏煤电有限公司	马元坤
10	宁夏银星能源股份有限公司	王顺祥
11	宁夏伊品生物科技股份有限公司	闫晓平
12	中铝宁夏能源集团有限公司	何怀兴
13	宁夏国华宁东发电有限公司	陈寅彪
14	宁夏启元药业有限公司	胡吉东
15	宁夏电投西夏热电有限公司	王建华
16	华电国际宁夏新能源发电有限公司宁东分公司	李长军
17	宁夏哈纳斯液化天然气有限公司	马富强
18	宁夏赛马水泥有限公司	王广林
19	宁夏泰瑞制药股份有限公司	王 义
20	宁夏中银绒业国际集团有限公司	马生明
21	银川佳通轮胎有限公司	李怀靖
22	宁夏泰益欣生物科技有限公司	王 义
23	宁夏宁东水务有限责任公司	赵 欣
24	宁夏宝塔能源化工有限公司	孙珩超
25	银川隆基硅材料有限公司	李振国

注:宁夏电力公司、神华宁夏煤业集团有限责任公司只含银川市数据。

a) The date of Shenhua Ningxia Coal Tndustry Group limited liability company only included Yinchua's date.

The Sort before 50 of Industrial Enterprises According to Original Value of Fixed Assets

名次 Number	企业名称 Company Name	法人代表 Legal Representative
26	银川中铁水务集团有限公司	王 军
27	银川宝塔精细化工有限公司	孙淑兰
28	龙源灵武风力发电有限公司	李星运
29	宁夏小巨人机床有限公司	董庆富
30	宁夏电投银川热电有限公司	张泽文
31	舍弗勒(宁夏)有限公司	ZHANGYILIN
32	蒙牛乳业(银川)有限公司	黄 华
33	宁夏紫荆花纸业业有限公司	纳巨波
34	宁夏共享装备有限公司	徐国强
35	宁夏西部热电有限公司	李可彬
36	大唐昂立(灵武)新能源有限公司	胡国栋
37	西北轴承股份有限公司	张立忠
38	宁夏嘉源绒业集团有限公司	杨立功
39	宁夏共享铸钢有限公司	彭 凡
40	宁夏哈纳斯天然气有限公司	杜彦忠
41	宁夏瀛海天琛建材有限公司	范海龙
42	三峡新能源昂立(灵武)发电有限公司	杨振峰
43	宁夏西夏嘉酿啤酒有限公司	杜 晖
44	德泓(宁夏)国际纺织有限公司	回振丽
45	宁夏北方精工钢结构实业有限公司	邵海潮
46	宁夏清洁能源发展有限公司	张立宁
47	宁夏七星电线电缆有限公司	代文杰
48	宁夏天马冶化(集团)股份有限公司	马生军
49	宁夏东义开特利镁业有限公司	穆锦龙
50	宁夏荣昌绒业集团有限公司	杨建荣

4—10 工业企业按利税总额排序前 50 名

(2014)

名次 Number	企业名称 Company Name	法人代表 Legal Representative
1	中国石油天然气股份有限公司宁夏石化分公司	雍瑞生
2	神华宁夏煤业集团有限责任公司	王 俭
3	华电宁夏灵武发电有限公司	李天光
4	宁夏电力公司	张福轩
5	宁夏京能宁东发电有限责任公司	陆海军
6	神华国能宁夏煤电有限公司	马元坤
7	宁夏广银铝业有限公司	吴大奎
8	宁夏中银绒业国际集团有限公司	马生明
9	宁夏宝丰能源集团股份有限公司	刘元管
10	宁夏嘉源绒业集团有限公司	杨立功
11	宁夏小巨人机床有限公司	董庆富
12	宁夏远高新能源装备制造有限公司	赵建军
13	宁夏西夏嘉酿啤酒有限公司	杜 晖
14	中铝宁夏能源集团有限公司	何怀兴
15	宁夏赛马水泥有限公司	王广林
16	宁夏荣昌绒业集团有限公司	杨建荣
17	宁夏伊品生物科技股份有限公司	闫晓平
18	宁夏宝塔能源化工有限公司	孙珩超
19	宁夏哈纳斯天然气有限公司	杜彦忠
20	蒙牛乳业(银川)有限公司	黄 华
21	宁夏宁东水务有限责任公司	赵 欣
22	宁夏特米尔羊绒制品有限公司	杨建荣
23	宁夏力成电气集团有限公司	陈庆成
24	德泓(宁夏)国际纺织有限公司	回振丽
25	宁夏马斯特(集团)实业有限公司	汪 勇

注:宁夏电力公司、神华宁夏煤业集团有限责任公司只含银川市数据。

a) The date of Shenhua Ningxia Coal Tndustry Group limited liability company only included Yinchuan's date.

The Sort before 50 of Industrial Enterprises According to Total Profits and Taxes

名次 Number	企业名称 Company Name	法人代表 Legal Representative
26	卧龙电气银川卧龙变压器有限公司	韩礼钧
27	宁夏大北农业科技实业有限公司	邢泽光
28	宁夏宝利达化工有限公司	党自利
29	宁夏北方精工钢结构实业有限公司	邵海潮
30	宁夏科进砭业有限公司	马建荣
31	宁夏佳美诺绒业有限公司	马成文
32	宁夏电投西夏热电有限公司	王建华
33	银川晶峰玻璃有限公司	王 峰
34	宁夏洁美塑业发展有限公司	吴方鑫
35	宁夏国华宁东发电有限公司	陈寅彪
36	徐州中煤(宁夏)钢结构建设有限公司	刘 洁
37	宁夏昊王酒业有限公司	马 骧
38	宁夏塞北雪面粉有限公司	肖建国
39	灵武市俊峰绒业有限责任公司	王永贵
40	银川天佳能源科技股份有限公司	龚晓科
41	银川中铁水务集团有限公司	王 军
42	宁夏福之源生物油脂有限公司	马 茹
43	宁夏电投银川热电有限公司	张泽文
44	泰山(银川)石膏有限公司	贾同春
45	宁夏申华锦盟炭素有限公司	张景宇
46	银川泰丰生物科技有限公司	郝万亮
47	宁夏瑞银有色金属科技有限公司	杨文礼
48	宁夏青龙塑料管材有限公司	方吉良
49	宁夏紫荆花纸业业有限公司	纳巨波
50	宁夏共享铸钢有限公司	彭 凡

4—11 全市规模以上工业分行业产值能耗

(2014)

指 标	Item
合 计	Total
采矿业	Mining
煤炭开采和洗选业	Mining and Washing of Coal
制造业	Manufacturing
农副食品加工业	Processing of Food from Agricultural Products
食品制造业	Manufacture of Foods
酒、饮料和精制茶制造业	Manufacture of Wine, Beverages and Tea
纺织业	Manufacture of Textile
纺织服装、服饰业	Manufacture of Textile and Apparel
皮革、毛皮、羽毛及其制品和制鞋业	Manufacture of Leather, Fur, Feather, Related Products and Shoe
木材加工及木、竹、藤、棕、草制品业	Processing of Timber, Manufacture of Wood, Bamboo, Rattan, Palm and Straw Products
家具制造业	Manufacture of Furniture
造纸及纸制品业	Manufacture of Paper and Paper Products
印刷业和记录媒介的复制	Printing and Reproduction of Recording Media
石油加工炼焦及核燃料加工业	Processing of Petroleum, Coking and Processing of Nuclear Fuel
化学原料及化学制品制造业	Manufacture of Raw Chemical Materials and Chemical Products
医药制造业	Manufacture of Medicines
橡胶和塑料制品业	Manufacture of Rubber and Plastics
非金属矿物制品业	Manufacture of Non-metallic Mineral Products
黑色金属冶炼及压延加工业	Smelting and Pressing of Ferrous Metals
有色金属冶炼及压延加工业	Smelting and Pressing of Non-ferrous Metals
金属制品业	Manufacture of Metal Products
通用设备制造业	Manufacture of General Purpose Machinery
专用设备制造业	Manufacture of Special purpose Machinery
汽车制造业	Manufacture of Car
铁路、船舶、航空航天和其他运输设备制造业	Manufacture of Railway, Ship, Aviation and Transport Equipment
电气机械及器材制造业	Manufacture of Electrical Machinery and Equipment
仪器仪表制造业	Manufacture of Measuring Instruments
废弃资源综合利用业	Recycling and Disposal of Waste
电力、燃气及水的生产和供应业	Electric Power, Gas and Water Production and Supply
电力、热力的生产和供应业	Production and Supply of Electric Power and Heat Power
燃气生产和供应业	Production and Supply of Gas
水的生产和供应业	Production and Supply of Water

Energy Consumption of Industrial Enterprises above Designated Size by Industries

综合能源消费量 (吨标准煤) Comprehensive Energy Consumption (tons of SCE)	工业总产值 (万元) Gross Industrial Output Value (10 000yuan)	产值单耗 (吨标准煤 / 万元) Energy Consumption per Unit of Gross Industrial Output Value (tons of SCE /10 000 yuan)
21684992.39	18149698.30	1.1948
5311502.59	2664726.28	1.9933
5311502.59	2664726.28	1.9933
5265923.65	12269682.29	0.4292
15009.95	532236.63	0.0282
584164.01	894199.51	0.6533
18094.99	175901.32	0.1029
16562.55	1567720.94	0.0106
1098.04	12743.90	0.0862
979.12	76379.80	0.0128
2521.88	65830.50	0.0383
339.71	58996.64	0.0058
41357.04	78664.27	0.5257
211.16	11698.03	0.0181
2010320.72	4418297.81	0.4550
355194.69	353236.34	1.0055
314364.90	313934.10	1.0014
58741.87	281368.23	0.2088
416370.74	615834.12	0.6761
302710.97	250632.56	1.2078
1088835.47	1223203.00	0.8902
7769.03	381223.90	0.0204
14362.79	244711.04	0.0587
2925.19	108342.46	0.0270
101.51	23264.90	0.0044
107.04	12559.10	0.0085
9098.09	438036.40	0.0208
446.05	82753.40	0.0054
4236.14	47913.40	0.0884
11107566.15	3215289.73	3.4546
11000554.47	2792473.95	3.9394
86638.65	375355.49	0.2308
20373.03	47460.30	0.4293

4—12 全市规模以上工业企业能源购进、消费与库存情况

(2014)

指 标	Item	年初库存量 Inventory at the Beginning of the Year	购进量 Physical Quantity Purchased
原煤(吨)	Raw Coal(ton)	3437593.14	42823268.26
无烟煤(吨)	Anthracite Coal(ton)	164129.46	485113.44
炼焦烟煤(吨)	Coking Coal(ton)	286619.65	4012369.37
一般烟煤(吨)	General Coal(ton)	2986049.03	38292546.45
褐煤(吨)	Lignite(ton)	795.00	33239.00
洗精煤(吨)	Clean Coal(ton)	172591.64	4592648.54
其它洗煤(吨)	Other Washing Coal(ton)	1967.67	67365.52
煤制品(吨)	Coal Products(ton)		
焦炭(吨)	Coke(ton)	76928.32	337356.69
其它焦化产品(吨)	Other Coking Products(ton)	375.00	9062.81
焦炉煤气(万立方米)	Coking Gas(10 000 cu.m)		329.00
天然气(气态)(万立方米)	Natural Gas(gaseous state)(10 000 cu.m)	6.98	125800.06
液化天然气(液态)(吨)	Liquefied Natural(liquid state)Gas(ton)	11.00	252.83
原油(吨)	Crude Oil(ton)	100419.00	4223854.60
汽油(吨)	Gasoline(ton)	67.08	3608.84
煤油(吨)	Kerosene(ton)	55.81	221.82
柴油(吨)	Diesel Oil(ton)	818.53	20953.29
燃料油(吨)	Fuel Oil(ton)	16768.11	277428.99
液化石油气(吨)	Liquefied Petroleum Gas(ton)		113.50
润滑油(吨)	Lubricating Oil(ton)	11.76	850.87
石油焦(吨)	Petroleum coke(ton)	35166.60	117078.26
其它石油制品(吨)	Other Petroleum Products(ton)	1282.70	173813.96
热力(百万千焦)	Heat(million kilo-joule)		72625.20
电力(万千瓦时)	Electricity(10 000 kwh)		1541489.06
煤矸石用于燃料(吨)	Coal Gangue as Fuel(ton)		1057200.00
余热余压(百万千焦)	Waste Heat and Excess Pressure(million kilo-joule)		
其他燃料(吨标准煤)	Other Feul(tons of sce)	4748.65	21854.67
能源合计(吨标准煤)	Total Energy(tons of sce)		

Energy Purchase, Consumption and Inventory of Industrial Enterprises above Designated Size

购进额 (万元) Purchased (10 000 yuan)	消费量 Consumption	# 工业生产消费 Industrial Production			合计中 运输工具消费 Total; Transport consumption	年末库存量 Inventory at Year-end
			# 用于原材料 Used for Raw Materials	# 非工业生产消费 Non-industrial		
10570734.24	45626749.25	45564155.52	4466001.12	62593.73		3173421.42
281333.71	538608.80	538469.31		139.49		108995.62
1350030.27	4950837.56	4950837.56	824114.92			190830.46
8928844.26	40103965.89	40042653.65	3641886.20	61312.24		2872898.34
10526.00	33337.00	32195.00		1142.00		697.00
3903346.89	6191281.57	6191281.57	60702.31			193947.72
22555.33	66104.53	66104.53	2412.94			3228.66
261218.41	307999.50	307973.10	144615.48	26.40		106317.51
17866.00	8849.81	8849.81	5469.81			588.00
3468.00	44288.40	44288.40				
2648604.29	125800.06	125540.07	30493.02	260.01	32.01	
973.36	252.83	163.40		89.43	119.00	
21036811.90	4240263.60	4240258.00		5.60		71536.00
32150.55	3957.50	2013.16		1944.25	1846.17	24.35
1918.75	232.13	232.13				3.94
158910.94	21782.04	20759.34		1022.67	4134.74	695.22
1219407.00	280274.66	280274.66				15219.16
612.00	113.50	113.50				
11509.78	856.70	856.70				
210740.87	94443.00	94443.00				57801.87
778736.43	174120.84	174120.84				95.83
7297.64	11424611.59	11004569.55		420042.04		
6901729.77	2051124.61	2013355.43		37769.18	16.77	
171160.00	1148184.80	1148184.80				
	908019.86	908019.86				
17623.96	24675.12	24630.12		45.00		1036.52
	45677162.33	45568229.00		108933.48		

4—13 全市规模以上工业企业能源购进、消费与库存附表情况

(2014)

指 标	Item	单位	Unit	工业生产消费量 Industry Consumption
原煤	Coal	吨	ton	44904465.33
无烟煤	Anthracite Coal	吨	ton	499187.03
炼焦烟煤	Coking Coal	吨	ton	4950837.56
一般烟煤	General Coal	吨	ton	39454440.74
褐煤	Lignite	吨	ton	
洗精煤	Clean Coal	吨	ton	6116669.07
其它洗煤	Other Washing Coal	吨	ton	6311.87
煤制品	Coal Products	吨	ton	
焦炭	Coke	吨	ton	144615.48
其它焦化产品	Other Coking Products	吨	ton	
焦炉煤气	Coking Gas	万立方米	10 000 su.m	44288.40
天然气(气态)	Natural Gas(gaseous state)	万立方米	10 000 su.m	118940.30
液化天然气(液态)	Liquefied Natural(liquid state) Gas	吨	ton	
原油	Crude Oil	吨	ton	4240258.00
汽油	Gasoline	吨	ton	642.37
煤油	Kerosene	吨	ton	151.55
柴油	Diesel Oil	吨	ton	6194.47
燃料油	Fuel Oil	吨	ton	280274.66
液化石油气	Liquefied Petroleum Gas	吨	ton	
炼厂干气	Net Gas of Plant	吨	ton	
石脑油	Naphtha	吨	ton	
润滑油	Lubricating Oil	吨	ton	856.70
其它石油制品	Other Petroleum Products	吨	ton	174069.16
热力	Heat	百万千焦	million kilo-joule	10932138.03
电力	Electricity	万千瓦时	10 000 kwh	895369.95
煤矸石用于燃料	Coal Gangue as Fuel	吨	ton	1148184.80
余热余压	Waste Heat and Excess Pressure	百万千焦	million kilo-joule	908019.86
其他燃料	Other Fuel	吨标准煤	tons of SCE	
能源合计	Total Energy	吨标准煤	tons of SCE	43322355.18

Energy Purchase, Consumption and Inventory of Industrial Enterprises above Designated Size

加工转换投入合计 Total Convert Input	火力发电 Thermal Power	供热 Heating Supply	原煤入洗 Washing -dressing Coal	炼焦 Coking	炼油及煤制油 Petroleum Refining and Coal Products	天然气液化 Natural Gas liquefying	能源加工转换产出 Output in Processing	回收利用 Recycling
35932075.57	25229876.73	1783993.75	8069950.74		848254.35			
499187.03			499187.03					
3623908.71			3623908.71					
31808979.83	25229876.73	1783993.75	3946855.00		848254.35			
6116669.07				6116669.07			3579879.57	
							2220843.05	
							4294822.15	
							280362.36	
							43959.40	
77458.68		9427.00				68031.68		
							451582.49	
4240258.00					4240258.00			
							1887632.00	
							86514.00	
303.98	303.98						1895611.00	
279002.39	1617.39				277385.00		60023.00	
							311536.73	
							1199.00	
							49157.00	
165982.00					165982.00		13802.00	
							26849774.33	
							5322414.12	
1057200.00	1057200.00						1583020.98	
885651.86	885651.86							885651.86
							352759.95	
34889558.10	16160974.32	1132530.91	4618786.00	489333526	7248502.57	835429.03	23853035.88	30200.73

4—14 全市规模以上工业分品种分行业能源消费

(2014)

指 标	Item
合 计	Total
采矿业	Mining
煤炭开采和洗选业	Mining and Washing of Coal
制造业	Manufacturing
农副食品加工业	Mining and Washing of Coal
食品制造业	Manufacture of Foods
酒、饮料和精制茶制造业	Manufacture of Wine, Beverages and Tea
纺织业	Manufacture of Textile
纺织服装、服饰业	Manufacture of Textile and Apparel
皮革、毛皮、羽毛及其制品和制鞋业	Manufacture of Leather, Fur, Feather, Related Products and Shoe
木材加工及木、竹、藤、棕、草制品业	Processing of Timber, Manufacture of Wood, Bamboo, Rattan, Palm, and Straw Products
家具制造业	Manufacture of Furniture
造纸及纸制品业	Manufacture of Paper and Paper Products
印刷和记录媒介复制业	Printing and Reproduction of Recording Media
文教、工美、体育和娱乐用品制造业	Manufacture of Culture and Education, Arts and crafts, Sports and Entertainment Products
石油加工炼焦及核燃料加工业	Processing of Petroleum, Coking and Processing of Nuclear Fuel
化学原料及化学制品制造业	Manufacture of Raw Chemical Materials and Chemical Products
医药制造业	Manufacture of Medicines
橡胶和塑料制品业	Manufacture of Rubber and Plastics
非金属矿物制品业	Manufacture of Non-metallic Mineral Products
黑色金属冶炼和压延加工业	Smelting and Pressing of Ferrous Metals
有色金属冶炼和压延加工业	Smelting and Pressing of Non-ferrous Metals
金属制品业	Manufacture of Metal Products
通用设备制造业	Manufacture of General Purpose Machinery
专用设备制造业	Manufacture of Special purpose Machinery
汽车制造业	Manufacture of Car
铁路、船舶、航空航天和其他运输设备制造业	Manufacture of Railway, Ship, Aviation and Transport Equipment
电气机械及器材制造业	Manufacture of Electrical Machinery and Equipment
仪器仪表制造业	Manufacture of Measuring Instruments
废弃资源综合利用业	Recycling and Disposal of Waste
电力、燃气及水的生产和供应业	Electric Power, Gas and Water Production and Supply
电力、热力的生产和供应	Production and Supply of Electric Power and Heat Power
燃气生产和供应业	Production and Supply of Gas
水的生产和供应业	Production and Supply of Water

Energy Consumption of Industrial Enterprises above Designated Size by Variety by Industries

原煤(吨) Coal(ton)	无烟煤(吨) Anthracite Coal(ton)	炼焦烟煤(吨) Coking Coal(ton)	一般烟煤(吨) General Coal(ton)	褐煤(吨) Lignite(ton)	洗精煤(吨) Clean Coal(ton)
45626749.25	538608.80	4950837.56	40103965.89	33337.00	6191281.57
12524471.77	499187.03	3623908.71	8401376.03		
12524471.77	499187.03	3623908.71	8401376.03		
6830191.32	39421.77		6757432.55	33337.00	6191281.57
9018.95	299.00		4882.95	3837.00	
1093373.64	1906.90		1091466.74		
6082.67	22.63		6060.04		
14535.58	38.62		14496.96		
288.00	288.00				
1255.20			1255.20		
57443.43			57443.43		
8.00			8.00		
4319330.43			4319330.43		6116669.07
221554.12	34770.62		157283.50	29500.00	57828.29
572708.88			572708.88		
7835.30			7835.30		
504448.52	1676.00		502772.52		16784.21
5040.14			5040.14		
5059.07			5059.07		
6334.81			6334.81		
252.00			252.00		
71.00			71.00		
4853.78			4853.78		
697.80	420.00		277.80		
26272086.16		1326928.85	24945157.31		
26270982.76		1326928.85	24944053.91		
1103.40			1103.40		

4-14 续表 1

(2014)

指 标	Item
合 计	Total
采矿业	Mining
煤炭开采和洗选业	Mining and Washing of Coal
制造业	Manufacturing
农副食品加工业	Manufacture of Food
食品制造业	Manufacture of Foods
酒、饮料和精制茶制造业	Manufacture of Wine, Beverages and Tea
纺织业	Manufacture of Textile
纺织服装、服饰业	Manufacture of Textile and Apparel
皮革、毛皮、羽毛及其制品和制鞋业	Manufacture of Leather, Fur, Feather, Related Products and Shoe
木材加工及木、竹、藤、棕、草制品业	Processing of Timber, Manufacture of Wood, Bamboo, Rattan, Palm, and Straw Products
家具制造业	Manufacture of Furniture
造纸及纸制品业	Manufacture of Paper and Paper Products
印刷和记录媒介复制业	Printing and Reproduction of Recording Media
文教、工美、体育和娱乐用品制造业	Manufacture of Culture and Education, Arts and Crafts, Sports and Entertainment Products
石油加工炼焦及核燃料加工业	Processing of Petroleum, Coking and Processing of Nuclear Fuel
化学原料及化学制品制造业	Manufacture of Raw Chemical Materials and Chemical Products
医药制造业	Manufacture of Medicines
橡胶和塑料制品业	Manufacture of Rubber and Plastics
非金属矿物制品业	Manufacture of Non-metallic Mineral Products
黑色金属冶炼和压延加工业	Smelting and Pressing of Ferrous Metals
有色金属冶炼和压延加工业	Smelting and Pressing of Non-ferrous Metals
金属制品业	Manufacture of Metal Products
通用设备制造业	Manufacture of General Purpose Machinery
专用设备制造业	Manufacture of Special purpose Machinery
汽车制造业	Manufacture of Car
铁路、船舶、航空航天和其他运输设备制造业	Manufacture of Railway, Ship, Aviation and Transport Equipment
电气机械及器材制造业	Manufacture of Electrical Machinery and Equipment
仪器仪表制造业	Manufacture of Measuring Instruments
废弃资源综合利用业	Recycling and Disposal of Waste
电力、燃气及水的生产和供应业	Electric Power, Gas and Water Production and Supply
电力、热力的生产和供应	Production and Supply of Electric Power and Heat Power
燃气生产和供应业	Production and Supply of Gas
水的生产和供应业	Production and Supply of Water

continued

其它洗煤 (吨) Other Washing Coal(ton)	煤制品 (吨) Coal Products (ton)	焦炭 (吨) Coke (ton)	其它焦化产品 (吨) Other Coking Products(ton)	焦炉煤气 (万立方米) Coking Gas (10 000 cu.m)	天然气(气态) (万立方米) Natural Gas (Gaseous State) (10 000 cu.m)	液化天然气(液态) (吨) Liquefied Natrual Gas(Liquid State) (ton)
66104.53		307999.50	8849.81	44288.40	125800.06	252.83
6311.87					7958.89	
6311.87					7958.89	
59792.66		163384.02	8849.81	44288.40	39857.27	252.83
					397.66	
					596.24	131.92
		32.00			954.11	
					167.47	
					54.80	
					5.28	
					176.59	
					5.86	
					89.41	
					2.04	
			3380.00	44288.40	33128.00	
2412.94		51876.75			151.35	
					17.90	
57379.72					181.02	
			5469.81		16.01	119.00
		108331.27			1005.60	
					2246.47	
					40.32	
					421.97	1.91
					64.38	
					0.83	
					125.34	
					5.60	
		3144.00			3.02	
		144615.48			77983.90	
		144615.48			9829.09	
					68139.55	
					15.26	

4-14 续表 2

(2014)

指 标	Item
合 计	Total
采矿业	Mining
煤炭开采和洗选业	Mining and Washing of Coal
制造业	Manufacturing
农副食品加工业	Mining and Washing of Coal
食品制造业	Manufacture of Foods
酒、饮料和精制茶制造业	Manufacture of Wine, Beverages and Tea
纺织业	Manufacture of Textile
纺织服装、服饰业	Manufacture of Textile and Apparel
皮革、毛皮、羽毛及其制品和制鞋业	Manufacture of Leather, Fur, Feather, Related Products and Shoe
木材加工及木、竹、藤、棕、草制品业	Processing of Timber, Manufacture of Wood, Bamboo, Rattan, Palm, and Straw Products
家具制造业	Manufacture of Furniture
造纸及纸制品业	Manufacture of Paper and Paper Products
印刷和记录媒介复制业	Printing and Reproduction of Recording Media
文教、工美、体育和娱乐用品制造业	Manufacture of Culture and Education, Arts and Crafts, Sports and Entertainment Products
石油加工炼焦及核燃料加工业	Processing of Petroleum, Coking and Processing of Nuclear Fuel
化学原料及化学制品制造业	Manufacture of Raw Chemical Materials and Chemical Products
医药制造业	Manufacture of Medicines
橡胶和塑料制品业	Manufacture of Rubber and Plastics
非金属矿物制品业	Manufacture of Non-metallic Mineral Products
黑色金属冶炼和压延加工业	Smelting and Pressing of Ferrous Metals
有色金属冶炼和压延加工业	Smelting and Pressing of Non-ferrous Metals
金属制品业	Manufacture of Metal Products
通用设备制造业	Manufacture of General Purpose Machinery
专用设备制造业	Manufacture of Special purpose Machinery
汽车制造业	Manufacture of Car
铁路、船舶、航空航天和其他运输设备制造业	Manufacture of Railway, Ship, Aviation and Transport Equipment
电气机械及器材制造业	Manufacture of Electrical Machinery and Equipment
仪器仪表制造业	Manufacture of Measuring Instruments
废弃资源综合利用业	Recycling and Disposal of Waste
电力、燃气及水的生产和供应业	Electric Power, Gas and Water Production and Supply
电力、热力的生产和供应	Production and Supply of Electric Power and Heat Power
燃气生产和供应业	Production and Supply of Gas
水的生产和供应业	Production and Supply of Water

continued

原油 (吨) Crude Oil (ton)	汽油 (吨) Gasoline (ton)	煤油 (吨) Kerosene (ton)	柴油 (吨) Diesel Oil (ton)	燃料油 (吨) Fuel Oil (ton)	液化石油气(吨) Liquefied Petroleum Gas (ton)	润滑油 (吨) Lubricating Oil(ton)
4240263.60	3957.50	232.13	21782.04	280274.66	113.50	856.70
	435.24	2.00	4692.58			856.70
	435.24	2.00	4692.58			856.70
4240263.60	2302.53	230.13	16622.27	278657.00		
5.60	283.69		156.37			
	162.72		80.55			
	35.69		36.93			
	80.28					
	28.60					
	17.20					
	22.41					
	31.80		36.60			
	24.10					
4240258.00	340.50		718.00	278657.00		
	97.95		970.71			
	16.04	149.55				
	63.08		58.15			
	107.50	5.23	12318.92			
	79.74		319.18			
			1155.84			
	65.85		24.08			
	273.27	75.35	72.83			
	122.12		41.58			
	2.69		4.40			
	22.90					
	302.46		63.44			
	111.03		93.91			
	10.91		470.78			
	1219.73		467.19	1617.66	113.50	
	921.78		463.98	1617.66		
	117.15		0.11		113.50	
	180.80		3.10			

4-14 续表 3

(2014)

指 标	Item
合 计	Total
采矿业	Mining
煤炭开采和洗选业	Mining and Washing of Coal
制造业	Manufacturing
农副食品加工业	Mining and Washing of Coal
食品制造业	Manufacture of Foods
酒、饮料和精制茶制造业	Manufacture of Wine, Beverages and Tea
纺织业	Manufacture of Textile
纺织服装、服饰业	Manufacture of Textile and Apparel
皮革、毛皮、羽毛及其制品和制鞋业	Manufacture of Leather, Fur, Feather, Related Products and Shoe
木材加工及木、竹、藤、棕、草制品业	Processing of Timber, Manufacture of Wood, Bamboo, Rattan, Palm, and Straw Products
家具制造业	Manufacture of Furniture
造纸及纸制品业	Manufacture of Paper and Paper Products
印刷和记录媒介复制业	Printing and Reproduction of Recording Media
文教、工美、体育和娱乐用品制造业	Manufacture of Culture and Education, Arts and Crafts, Sports and Entertainment Products
石油加工炼焦及核燃料加工业	Processing of Petroleum, Coking and Processing of Nuclear Fuel
化学原料及化学制品制造业	Manufacture of Raw Chemical Materials and Chemical Products
医药制造业	Manufacture of Medicines
橡胶和塑料制品业	Manufacture of Rubber and Plastics
非金属矿物制品业	Manufacture of Non-metallic Mineral Products
黑色金属冶炼和压延加工业	Smelting and Pressing of Ferrous Metals
有色金属冶炼和压延加工业	Smelting and Pressing of Non-ferrous Metals
金属制品业	Manufacture of Metal Products
通用设备制造业	Manufacture of General Purpose Machinery
专用设备制造业	Manufacture of Special purpose Machinery
汽车制造业	Manufacture of Car
铁路、船舶、航空航天和其他运输设备制造业	Manufacture of Railway, Ship, Aviation and Transport Equipment
电气机械及器材制造业	Manufacture of Electrical Machinery and Equipment
仪器仪表制造业	Manufacture of Measuring Instruments
废弃资源综合利用业	Recycling and Disposal of Waste
电力、燃气及水的生产和供应业	Electric Power, Gas and Water Production and Supply
电力、热力的生产和供应	Production and Supply of Electric Power and Heat Power
燃气生产和供应业	Production and Supply of Gas
水的生产和供应业	Production and Supply of Water

continued

石油焦 (吨) Petroleum Coke (ton)	其它石油制品 (吨) Other Petroleum Products(ton)	热力 (百万千焦) Heat (million kilo-joule)	电力 (万千瓦时) Electricity (10 000 kwh)	煤矸石用于燃料 (吨) Coal Gangue as Fuel (ton)
94443.00	174120.84	11424611.59	2051124.61	1148184.80
	2723.16		134724.88	
	2723.16		134724.88	
94443.00	171397.68	11424611.59	1359161.52	90984.80
		1143.26	4231.43	
		8348129.38	65319.48	
			2639.91	
			3382.31	
			166.90	
			133.71	
			330.11	
			284.31	
		786998.24	6248.53	
			163.38	
	171346.00		108638.30	90984.80
			98081.24	
		2256420.64	45371.97	
		193.68	13698.92	
			66312.43	
			146104.26	
94443.00			783212.14	
			2439.70	
	51.68	23420.00	6848.27	
		8306.39	1270.07	
			77.38	
			15.78	
			3538.18	
			326.22	
			326.59	
			557238.21	1057200.00
			506500.25	1057200.00
			35067.88	
			15670.08	

4-14 续表 4

(2014)

指 标	Item
合 计	Total
采矿业	Mining
煤炭开采和洗选业	Mining and Washing of Coal
制造业	Manufacturing
农副食品加工业	Mining and Washing of Coal
食品制造业	Manufacture of Foods
酒、饮料和精制茶制造业	Manufacture of Wine, Beverages and Tea
纺织业	Manufacture of Textile
纺织服装、服饰业	Manufacture of Textile and Apparel
皮革、毛皮、羽毛及其制品和制鞋业	Manufacture of Leather, Fur, Feather, Related Products and Shoe
木材加工及木、竹、藤、棕、草制品业	Processing of Timber, Manufacture of Wood, Bamboo, Rattan, Palm, and Straw Products
家具制造业	Manufacture of Furniture
造纸及纸制品业	Manufacture of Paper and Paper Products
印刷和记录媒介复制业	Printing and Reproduction of Recording Media
文教、工美、体育和娱乐用品制造业	Manufacture of Culture and Education, Arts and Crafts, Sports and Entertainment Products
石油加工炼焦及核燃料加工业	Processing of Petroleum, Coking and Processing of Nuclear Fuel
化学原料及化学制品制造业	Manufacture of Raw Chemical Materials and Chemical Products
医药制造业	Manufacture of Medicines
橡胶和塑料制品业	Manufacture of Rubber and Plastics
非金属矿物制品业	Manufacture of Non-metallic Mineral Products
黑色金属冶炼和压延加工业	Smelting and Pressing of Ferrous Metals
有色金属冶炼和压延加工业	Smelting and Pressing of Non-ferrous Metals
金属制品业	Manufacture of Metal Products
通用设备制造业	Manufacture of General Purpose Machinery
专用设备制造业	Manufacture of Special purpose Machinery
汽车制造业	Manufacture of Car
铁路、船舶、航空航天和其他运输设备制造业	Manufacture of Railway, Ship, Aviation and Transport Equipment
电气机械及器材制造业	Manufacture of Electrical Machinery and Equipment
仪器仪表制造业	Manufacture of Measuring Instruments
废弃资源综合利用业	Recycling and Disposal of Waste
电力、燃气及水的生产和供应业	Electric Power, Gas and Water Production and Supply
电力、热力的生产和供应	Production and Supply of Electric Power and Heat Power
燃气生产和供应业	Production and Supply of Gas
水的生产和供应业	Production and Supply of Water

continued

城市垃圾用于燃料(吨) City Garbage as Fuel (ton)	生物质废料用于燃料(吨) Material Waste as Fuel (ton)	余热余压 (百万千焦) Waste Heat and Excess Pressure (million kilo-joule)	其他燃料 (吨标准煤) Other Fuel (tons of SCE)
		908019.86	24675.12
		520304.86	24675.12
		520304.86	24675.12
		387715.00	
		387715.00	

4—15 规模以上工业分行业产值能耗(市区)

(2014)

指 标	Item
合 计	Total
采矿业	Mining
煤炭开采和洗选业	Mining and Washing of Coal
制造业	Manufacturing
农副食品加工业	Processing of Food from Agricultural Products
食品制造业	Manufacture of Foods
酒、饮料和精制茶制造业	Manufacture of Wine, Beverages and Tea
纺织业	Manufacture of Textile
纺织服装、服饰业	Manufacture of Textile and Apparel
造纸及纸制品业	Manufacture of Paper and Paper Products
印刷和记录媒介复制业	Printing and Reproduction of Recording Media
石油加工、炼焦及核燃料加工业	Processing of Petroleum, Coking and Processing of Nuclear Fuel
化学原料及化学制品制造业	Manufacture of Raw Chemical Materials and Chemical Products
医药制造业	Manufacture of Medicines
橡胶和塑料制品业	Manufacture of Rubber and Plastics
非金属矿物制品业	Manufacture of Non-metallic Mineral Products
黑色金属冶炼及压延加工业	Smelting and Pressing of Ferrous Metals
金属制品业	Manufacture of Metal Products
通用设备制造业	Manufacture of General Purpose Machinery
专用设备制造业	Manufacture of Special purpose Machinery
汽车制造业	Manufacture of Car
铁路、船舶、航空航天和其他运输设备制造业	Manufacture of Railway, Ship, Aviation and Transport Equipment
电气机械及器材制造业	Manufacture of Electrical Machinery and Equipment
仪器仪表制造业	Manufacture of Measuring Instruments
废弃资源综合利用业	Recycling and Disposal of Waste
电力、燃气及水的生产和供应业	Electric Power, Gas and Water Production and Supply
电力、热力的生产和供应业	Production and Supply of Electric Power and Heat Power
燃气生产和供应业	Production and Supply of Gas
水的生产和供应业	Production and Supply of Water

Energy Consumption of Industrial Enterprises above Designated Size by Industries (City)

综合能源消费量 (吨标准煤) Comprehensive Energy Consumption (tons of SCE)	工业总产值 (万元) Gross Industrial Output Value (10 000yuan)	产值单耗 (吨标准煤 / 万元) Energy Consumption of Gross Industrial Output Value (tons of SCE /10 000 yuan)
2562948.50	6574651.23	0.3898
9800.95	181711.80	0.0539
9800.95	181711.80	0.0539
1767756.11	4580428.30	0.3859
5254.22	119526.30	0.0440
8875.62	287326.47	0.0309
418.04	5800.00	0.0721
2271.40	143058.30	0.0159
1098.04	12743.90	0.0862
1036.47	11936.40	0.0868
169.31	6470.00	0.0262
1177987.87	2822466.90	0.4174
152698.97	151013.20	1.0112
378.35	14591.30	0.0259
53826.45	182710.93	0.2946
249304.11	223427.20	1.1158
91067.49	124061.90	0.7340
310.54	10617.30	0.0292
14231.95	219717.80	0.0648
1923.91	34619.10	0.0556
29.66	15025.70	0.0020
28.14	7948.60	0.0035
6219.47	150110.00	0.0414
196.11	34921.60	0.0056
429.99	2335.40	0.1841
785391.44	1812511.13	0.4333
678723.82	1424595.93	0.4764
86617.82	342280.90	0.2531
20049.80	45634.30	0.4394

4—16 规模以上工业企业能源购进、消费与库存情况(市区)

(2014)

指 标	Item	年初库存量 Inventory at the Beginning of the Year
原煤(吨)	Raw Coal(ton)	789783.78
无烟煤(吨)	Anthracite Coal(ton)	164123.43
炼焦烟煤(吨)	Coking Coal(ton)	167919.24
一般烟煤(吨)	General Coal(ton)	457741.11
褐煤(吨)	Lignite(ton)	
洗精煤(吨)	Clean Coal(ton)	820.91
其它洗煤(吨)	Other Washing Coal(ton)	1967.67
焦炭(吨)	Coke(ton)	1731.79
其它焦化产品(吨)	Other Coking Products(ton)	
焦炉煤气(万立方米)	Coking Gas(10 000 cu.m)	
天然气(气态)(万立方米)	Natural Gas(gaseous state)(10 000 cu.m)	6.45
液化天然气(液态)吨)	Liquefied Natural Gas(liquid state)(ton)	8.00
原油(吨)	Crude Oil(ton)	99284.00
汽油(吨)	Gasoline(ton)	65.45
煤油(吨)	Kerosene(ton)	6.40
柴油(吨)	Diesel Oil(ton)	357.15
燃料油(吨)	Fuel Oil(ton)	6848.00
液化石油气(吨)	Liquefied Petroleum Gas(ton)	
其它石油制品(吨)	Other Petroleum Products(ton)	1269.71
热力(百万千焦)	Heat(million kilo-joule)	
电力(万千瓦时)	Electricity(10 000 kwh)	
余热余压(百万千焦)	Waste Heat and Excess Pressure(million kilo-joule)	
其他燃料(吨标准煤)	Other Feul(tons of SCE)	4375.42
能源合计(吨标准煤)	Total Energy(tons of SCE)	

Energy Purchase, Consumption and Inventory of Industrial Enterprises above Designated Size(City)

购进量 Physical Quantity Purchased	购进额(万元) Purchased (10 000 yuan)	消费量 Consumption
4078681.43	1460671.94	15488855.78
480600.26	279583.04	534122.58
814929.23	478265.15	3623908.71
2783151.94	702823.75	11330824.49
17414.59	15018.22	17205.59
61053.65	21184.00	66104.53
12087.68	24418.00	11995.62
329.00	3468.00	329.00
113577.86	2456878.70	121536.75
120.91	548.06	120.91
4184798.00	20823453.00	4201434.00
1550.76	14227.37	2330.20
72.79	899.98	77.35
9540.90	67734.56	14890.06
98266.00	464383.00	104383.00
113.50	612.00	113.50
171062.68	739011.69	174120.84
36011.73	5856.50	36011.73
264331.32	1401571.98	449865.27
9587.37	9395.55	12915.00
		18955094.73

4-16 续表

(2014)

指 标	Item	# 工业生产消费 Industrial Production
原煤(吨)	Raw Coal(ton)	4298477.75
无烟煤(吨)	Anthracite Coal(ton)	534122.58
炼焦煤(吨)	Coking Coal(ton)	835311.71
一般烟煤(吨)	General Coal(ton)	2929043.46
褐煤(吨)	Lignite(ton)	
洗精煤(吨)	Clean Coal(ton)	17205.59
其它洗煤(吨)	Other Washing Coal(ton)	59792.66
焦炭(吨)	Coke(ton)	11995.62
其它焦化产品(吨)	Other Coking Products(ton)	
焦炉煤气(万立方米)	Coking Gas(10 000 cu.m)	329.00
天然气(气态)(万立方米)	Natural Gas(gaseous state)(10 000 cu.m)	113485.10
液化天然气(液态)(吨)	Liquefied Natural Gas(liquid state)(ton)	119.00
原油(吨)	Crude Oil(ton)	4201434.00
汽油(吨)	Gasoline(ton)	1047.78
煤油(吨)	Kerosene(ton)	75.35
柴油(吨)	Diesel Oil(ton)	9692.67
燃料油(吨)	Fuel Oil(ton)	104383.00
液化石油气(吨)	Liquefied Petroleum Gas(ton)	113.50
其它石油制品(吨)	Other Petroleum Products(ton)	171397.68
热力(百万千焦)	Heat(million kilo-joule)	36011.73
电力(万千瓦时)	Electricity(10 000 kwh)	301809.45
余热余压(百万千焦)	Waste Heat and Excess Pressure(million kilo-joule)	520304.86
其他燃料(吨标准煤)	Other Feul(tons of SCE)	12915.00
能源合计(吨标准煤)	Total Energy(tons of SCE)	11315131.88

continued

# 用于原材料 Used for Raw Materials	# 非工业生产消费 Non-industrial	合计中 运输工具消费 Total: Transport consumption	年末库存量 Inventory at Year-end
3057.26	1985.00		568680.88
			108756.00
			147536.76
3057.26	1985.00		312388.12
3295.40			1029.91
2412.94			3228.66
			1823.85
30489.00	92.78	2.70	
	1.91	119.00	
			70174.00
	850.63	1231.18	23.66
			3.84
	621.37	2763.76	293.32
			2000.00
			68.58
	16022.18		
			1036.52
	24127.67		

4—17 规模以上工业企业能源购进、 消费与库存附表情况(市区)

(2014)

指 标	Item	单位	Unit	工业生产消费量 Industry Consumption	加工转换 投入合计 Total Convert Input
原煤	Coal	吨	ton	4148414.72	3588354.72
无烟煤	Anthracite Coal	吨	ton	499187.03	499187.03
炼焦烟煤	Coking Coal	吨	ton	835311.71	835311.71
一般烟煤	General Coal	吨	ton	2813915.98	2253855.98
褐煤	Lignite	吨	ton		
洗精煤	Clean Coal	吨	ton		
其它洗煤	Other Washing Coal	吨	ton		
焦炉煤气	Coking Gas	万立方米	10 000 cu.m	329.00	
天然气(气态)	Natural Gas(gaseous state)	万立方米	10 000 cu.m	110586.68	77458.68
液化天然气(液态)	Liquefied Natural Gas(liquid state)	吨	ton		
原油	Crude Oil	吨	ton	4201434.00	4201434.00
汽油	Gasoline	吨	ton	43.94	
煤油	Kerosene	吨	ton		
柴油	Diesel Oil	吨	ton	1413.88	84.00
燃料油	Fuel Oil	吨	ton	104383.00	103111.00
液化石油气	Liquefied Petroleum Gas	吨	ton		
炼厂干气	Refinery Gas	吨	ton		
石脑油	Naphtha	吨	ton		
其它石油制品	Other Petroleum Products	吨	ton	171346.00	165982.00
热力	Heat	百万千焦	million kilo-joule		
电力	Electricity	万千瓦时	10 000 kwh	159308.46	
余热余压	Waste Heat and Excess Pressure	百万千焦	million kilo-joule	520304.86	520304.86
能源合计	Total Energy	吨标准煤	tons of SCE	10912479.51	9915536.18

Energy Purchase, Consumption and Inventory of Industrial Enterprises above Designated Size(City)

火力发电 Thermal Power	供热 Heating Supply	原煤入洗 Washing -dressing Coal	炼油及煤制油 Petroleum Refining and Coal Products	天然气液化 Natural Gas iquefying	能源加工 转换产出 Output in Processing	回收利用 Recycling
1542345.03	711510.95	1334498.74				
		499187.03				
		835311.71				
1542345.03	711510.95					
					1140147.36	
					178623.06	
	9427.00			68031.68		
					451582.49	
			4201434.00			
					1804630.00	
					86514.00	
84.00					1832225.00	
			103111.00		60023.00	
					172166.00	
					1199.00	
					49157.00	
			165982.00		13802.00	
					14101049.67	
					324543.73	
520304.86						520304.86
990857.69	565896.06	1141505.61	6381847.78	835429.03	8734440.98	17742.40

4—18 规模以上工业分品种分行业能源消费(市区)

(2014)

指 标	Item	原 煤 (吨) Coal
合 计	Total	4300462.75
采矿业	Mining	1334498.74
煤炭开采和洗选业	Mining and Washing of coal	1334498.74
制造业	Manufacturing	792511.63
农副食品加工业	Processing of Food from Agricultural Products	1634.04
食品制造业	Manufacture of Foods	
酒、饮料和精制茶制造业	Manufacture of Wine,Beverages and Tea	
纺织业	Manufacture of Textile	
纺织服装、服饰业	Manufacture of Textile and Apparel	288.00
造纸和纸制品业	Manufacture of Paper and Paper Products	
印刷和记录媒介复制业	Printing and Reproduction of Recording Media	
石油加工炼焦及核燃料加工业	Processing of Petroleum,Coking and Processing of Nuclear Fuel	368262.00
化学原料及化学制品制造业	Manufacture of Raw Chemical Materials and Chemical Products	110676.78
医药制造业	Manufacture of Medicines	
橡胶和塑料制品业	Manufacture of Rubber and Plastics	7482.30
非金属矿物制品业	Manufacture of Non-metallic Mineral Products	299331.01
黑色金属冶炼及压延加工业	Smelting and Pressing of Ferrous Metals	454.50
金属制品业	Manufacture of Metal Products	
通用设备制造业	Manufacture of General Purpose Machinery	
专用设备制造业	Manufacture of Special purpose Machinery	110.00
汽车制造业	Manufacture of Car	
铁路、船舶、航空航天和其他运输设备制造业	Manufacture of Railway,Ship,Aviation and Transport Equipment	
电气机械及器材制造业	Manufacture of Electrical Machinery and Equipment	4024.00
仪器仪表制造业	Manufacture of Measuring Instruments	
废弃资源综合利用业	Recycling and Disposal of Waste	249.00
电力、燃气及水的生产和供应业	Electric Power,Gas and Water Production and Supply	2173452.38
电力、热力的生产和供应业	Production and Supply of Electric Power and Heat Power	2172348.98
燃气生产和供应业	Production and Supply of Gas	
水的生产和供应业	Production and Supply of Water	1103.40

Energy Consumption of Industrial Enterprises above Designated Size by Variety by Industries(City)

无烟煤 (吨) Anthracite Coal(ton)	炼焦烟煤 (吨) Coking coal(ton)	一般烟煤 (吨) General Coal(ton)	洗精煤 (吨) Clean Coal(ton)	其它洗煤 (吨) Other Washing Coal (ton)	焦 炭 (吨) Coke (ton)	其它焦化产品 (吨) Other Coking Products(ton)	焦炉煤气 (万立方米) Coking Gas (10 000 cu.m)	天然气(气态) (万立方米) Natural Gas (Gaseous State) (10000 cu.m)
534122.58	835311.71	2931028.46	17205.59	59792.66	11995.62		329.00	113577.86
499187.03	835311.71							
499187.03	835311.71							
34935.55		757576.08	17205.59	59792.66	11995.62		329.00	36002.55
299.00		1335.04						196.55
								521.86
								14.70
								125.08
288.00								54.80
								84.26
		368262.00					329.00	33128.00
34348.55		76328.23	17205.59	2412.94				146.57
		7482.30		57379.72				174.14
		299331.01						1.01
		454.50			11995.62			1005.60
								421.26
		110.00						51.48
		4024.00						77.24
		249.00						
		2173452.38						77575.31
		2172348.98						9427.00
								68139.55
		1103.40						8.76

4-18 续表 1

(2014)

指 标	Item	液化天然气 (液态)(吨) Liquefied Natural Gas(Liquid State) (ton)
合 计	Total	120.91
采矿业	Mining	
煤炭开采和洗选业	Mining and Washing of coal	
制造业	Manufacturing	120.91
农副食品加工业	Processing of Food from Agricultural Products	
食品制造业	Manufacture of Foods	
酒、饮料和精制茶制造业	Manufacture of Wine,Beverages and Tea	
纺织业	Manufacture of Textile	
纺织服装、服饰业	Manufacture of Textile and Apparel	
造纸和纸制品业	Manufacture of Paper and Paper Products	
印刷和记录媒介复制业	Printing and Reproduction of Recording Media	
石油加工炼焦及核燃料加工业	Processing of Petroleum,Coking and Processing of Nuclear Fuel	
化学原料及化学制品制造业	Manufacture of Raw Chemical Materials and Chemical Products	
医药制造业	Manufacture of Medicines	
橡胶和塑料制品业	Manufacture of Rubber and Plastics	
非金属矿物制品业	Manufacture of Non-metallic Mineral Products	119.00
黑色金属冶炼及压延加工业	Smelting and Pressing of Ferrous Metals	
金属制品业	Manufacture of Metal Products	
通用设备制造业	Manufacture of General Purpose Machinery	1.91
专用设备制造业	Manufacture of Special purpose Machinery	
汽车制造业	Manufacture of Car	
铁路、船舶、航空航天和其他运输设备制造业	Manufacture of Railway,Ship,Aviation and Transport Equipment	
电气机械及器材制造业	Manufacture of Electrical Machinery and Equipment	
仪器仪表制造业	Manufacture of Measuring Instruments	
废弃资源综合利用业	Recycling and Disposal of Waste	
电力、燃气及水的生产和供应业	Electric Power,Gas and Water Production and Supply	
电力、热力的生产和供应业	Production and Supply of Electric Power and Heat Power	
燃气生产和供应业	Production and Supply of Gas	
水的生产和供应业	Production and Supply of Water	

continued

原油 (吨) Crude Oil (ton)	汽油 (吨) Gasoline (ton)	煤油 (吨) Kerosene (ton)	柴油 (吨) Diesel Oil (ton)	燃料油 (吨) Fuel Oil (ton)
4201434.00	1898.48	75.35	10314.04	104383.00
4201434.00	1265.88	75.35	10084.24	104383.00
	95.71		88.85	
	33.32			
	28.60			
	31.80		3.70	
	16.60			
4201434.00	336.00		718.00	104383.00
	46.64		519.88	
	9.04			
	7.72		4.80	
	72.63		8263.03	
	61.71		233.91	
	14.59		12.46	
	263.47	75.35	72.83	
	63.86		4.58	
	2.69		4.40	
	13.10			
	89.92		46.39	
	78.48		93.91	
			17.50	
	632.60		229.80	
	346.13		226.59	
	113.47		0.11	
	173.00		3.10	

4-18 续表 2

(2014)

指 标	Item	液化石油气(吨) Liquefied Petroleum Gas (ton)
合 计	Total	113.50
采矿业	Mining	
煤炭开采和洗选业	Mining and Washing of coal	
制造业	Manufacturing	
农副食品加工业	Processing of Food from Agricultural Products	
食品制造业	Manufacture of Foods	
酒、饮料和精制茶制造业	Manufacture of Wine,Beverages and Tea	
纺织业	Manufacture of Textile	
纺织服装、服饰业	Manufacture of Textile and Apparel	
造纸和纸制品业	Manufacture of Paper and Paper Products	
印刷和记录媒介复制业	Printing and Reproduction of Recording Media	
石油加工炼焦及核燃料加工业	Processing of Petroleum,Coking and Processing of Nuclear Fuel	
化学原料及化学制品制造业	Manufacture of Raw Chemical Materials and Chemical Products	
医药制造业	Manufacture of Medicines	
橡胶和塑料制品业	Manufacture of Rubber and Plastics	
非金属矿物制品业	Manufacture of Non-metallic Mineral Products	
黑色金属冶炼及压延加工业	Smelting and Pressing of Ferrous Metals	
金属制品业	Manufacture of Metal Products	
通用设备制造业	Manufacture of General Purpose Machinery	
专用设备制造业	Manufacture of Special purpose Machinery	
汽车制造业	Manufacture of Car	
铁路、船舶、航空航天和其他运输设备制造业	Manufacture of Railway,Ship,Aviation and Transport Equipment	
电气机械及器材制造业	Manufacture of Electrical Machinery and Equipment	
仪器仪表制造业	Manufacture of Measuring Instruments	
废弃资源综合利用业	Recycling and Disposal of Waste	
电力、燃气及水的生产和供应业	Electric Power,Gas and Water Production and Supply	113.50
电力、热力的生产和供应业	Production and Supply of Electric Power and Heat Power	
燃气生产和供应业	Production and Supply of Gas	113.50
水的生产和供应业	Production and Supply of Water	

continued

其它石油制品 (吨) Other Petroleum Products (ton)	热力 (百万千焦) Heat (million kilo-joule)	电力 (万千瓦时) Electricity (10 000 kwh)	余热余压 (百万千焦) Waste Heat and Excess Pressure (million kilo-joule)	其他燃料 (吨标准煤) Other Fuel (tons of SCE)
171397.68	36011.73	317831.63	520304.86	12915.00
		1062.45		
		1062.45		
171397.68	36011.73	226609.42	520304.86	12915.00
	1143.26	1387.84		
		2353.00		
		182.04		
		610.76		
		166.90		
		128.93		
		126.90		
171346.00		61476.20		
		56957.91		
	3142.08	220.67		
		9826.76		
		38535.23	520304.86	
		44451.35		12915.00
		273.92		
51.68	23420.00	6753.54		
	8306.39	686.99		
		18.92		
		13.56		
		2081.43		
		159.57		
		197.00		
		90159.76		
		39697.34		
		35055.34		
		15407.08		

4—19 全市规模以上工业企业水消费

Water Consumption of Industrial Enterprises above Designated Size

(2014)

指 标	Item	取水总量 (万立方米) Amount (10 000cu.m)	外供水量 (万立方米) Amount (10 000cu.m)
地表淡水	Land Surface Water	14202.16	
陆地苦咸水	Land Lake Water	3.05	
地下淡水	Groundwater	13824.90	
自来水	Tap	10263.36	22364.42
其他水	Others	0.46	
再生水(中水)	Reclaimed Water	1138.03	

补充指标 Additional Index

指 标	Item	本 期 (万立方米) This Year (10 000cu.m)	同 期 (万立方米) Last Year (10 000cu.m)
外排水量	Disposable Water	4496.35	4752.06
重复用水量	Repeated Water Consumption	268111.91	203786.26
污水处理企业污水处理量	Sewage Treatment Capacity of Sewage Treatment Enterprises	742.16	857.15

4—20 全市规模以上工业企业水消费(市区)

Water Consumption of Industrial Enterprises above Designated Size

(2014)

指 标	Item	取水总量 (万立方米) Amount (10 000cu.m)	外供水量 (万立方米) Amount (10 000cu.m)
地表淡水	Land Surface Water	12363.22	
陆地苦咸水	Land Lake Water		
地下淡水	Groundwater	11761.30	
自来水	Tap	714.70	21573.37
其他水	Others	0.09	
再生水(中水)	Reclaimed Water	408.46	

补充指标 Additional Index

指 标	Item	本 期 (万立方米) This Year (10 000cu.m)	同 期 (万立方米) Last Year (10 000cu.m)
外排水量	Disposable Water	1024.81	1185.79
重复用水量	Repeated Water Consumption	57315.25	83082.43
污水处理企业污水处理量	Sewage Treatment Capacity of Sewage Treatment Enterprises	316.00	359.000

主要统计指标解释

【工业总产值】 是指工业企业在本年内生产的以货币形式表现的工业最终产品和提供工业劳务活动的总价值量。

工业总产值计算应遵循的三个原则:工业生产的原则、最终产品的原则、“工厂法”原则。

工业总产值的内容包括三部分:生产的成品价值、对外加工费收入、自制半成品在制品期末期初差额价值。

【工业增加值】 是指工业企业在报告期内以货币表现的工业生产活动的最终成果。工业增加值有两种计算方法:一是生产法,即工业总产值减去工业中间投入;二是收入法(又称要素分配法),即从收入的角度出发,根据生产要素在生产过程中应得到的收入份额计算,具体构成项目有固定资产折旧、劳动者报酬、生产税净值、营业盈余。

生产法计算公式为:

工业增加值=工业总产值-工业中间投入+本年应交增值税

收入法(分配法)计算公式为:

工业增加值=固定资产折旧+劳动者报酬+生产税净额+营业盈余

【实收资本】 指企业投资者实际投入的资本(或股本),包括货币、实物、无形资产等各种形式的投入。实收资本按投资主体可分为国家资本、集体资本、法人资本、个人资本、港澳台资本和外商资本。

【资产总计】 指企业拥有或控制的能以货币计量的经济资源,包括各种财产、债权和其他权利。资产按其流动性(即资产的变现能力和支付能力)划分为:流动资产、长期投资、固定资产、无形资产、递延资产和其他资产。

固定资产指企业使用期限超过一年的房屋、建筑物、机器、机械、运输工具以及其他与生产、经营有关的设备、器具、工具等。不属于生产经营主要设备的物品,单位价值在 2000 元以上,并且使用年限

超过 2 年的,也应当作为固定资产。

流动资产指企业可以在一年内或者超过一年的一个生产周期内变现或者耗用的资产,包括现金及各种存款、短期投资、应收及预付款项、存货等。

【负债合计】 指企业所承担的能以货币计量,将以资产或劳务偿付的债务。偿还形式包括货币、资产或提供劳务。负债一般按偿还期长短分为流动负债和长期负债。

流动负债指企业在一年内或超过一年的一个营业周期内需要偿还的债务,包括短期借款、应付票据、应付帐款、预收帐款、应付工资、应交税金、应付利润、预提费用等。

长期负债指企业偿还期在一年以上或者超过一年的一个营业周期以上的债务,包括长期借款、长期应付款、应付债券等。

【所有者权益合计】 指企业投资人对企业净资产的所有权。企业净资产等于企业全部资产减去全部负债后的余额,包括实收资本、资本公积金、盈余公积金和未分配利润等。

【利润总额】 指企业利润总额、产品销售税金及附加和应交增值税之和。

【购进量】 根据企业生产、经营性质划分,购进量分两种情况,一种是能源经销企业(批发、零售企业)用于销售的能源购进数量,另一种是能源使用企业用于消费的能源购进数量,这两种能源购进量分别在不同表式中统计。

能源经销企业能源购进量,指能源经销企业在报告期内购入的、用于销售的各种一次能源和二次能源。

能源使用企业能源购进量,指能源使用单位在报告期内外购的、用于本企业消费的各种一次能源和二次能源。

【能源消费量】 工业企业的能源消费量指工业企业在生产过程中作为燃料、动力、原料、辅助材料使用的能源以及工艺用能、非生产用能。作为能

源加工转换企业，还要包括能源加工转换的投入量。

【综合能源消费量】 指报告期内工业企业在工业生产活动中实际消费的各种能源的总和净值。计算综合能源消费量时，需要先将使用的各种能源折算成标准燃料后再进行计算。

计算方法如下： $\text{综合能源消费量} = \text{工业生产的能源合计} - \text{加工转换产出能源合计} - \text{回收利用能源合计}$

【取水量】 指工业法人企业从各种水源实际提取的水量。包括提取的地表水、地下水、自来水、污水处理达标水、未达标污水、雨水收集利用以及企业从市场购得的其他水或水产品（如纯净水、矿泉水等），其中还包括采盐企业所提取的海水，地下卤水、盐湖水，海水淡化企业所取的海水，自来水生产企业所取的地表水和地下水，污水处理厂处理的污水。

5

固定资产投资

Investment in Fixed Assets



5—1 主要年份全社会固定资产投资

Total Investment in Fixed Assets of the Whole Country in Main Years

单位:万元、平方米

(10 000 yuan, sq.m)

年份 Year	全社会固定资产投资					新增固定 资产 Newly Increased Fixed Assets	各类房屋 施工面积 Floor Space under Construction	住宅面积 Floor Space of Residence	各类房屋 竣工面积 Floor Space Completed	住宅面积 Floor Space of Residence
	Total Investment in Fixed Assets	基本建 设投资 Infrastructure	更新改造投资 Renovation and Reformation Investment	房地产 开发投资 Real Estate	住宅 Residence					
1950	53	53				31	1467	1143	1100	800
1951	108	108				48	8000	5571	6000	3900
1952	445	445				224	6133	2857	4600	2000
1953	524	524				256	15600	5000	11700	3500
1954	715	715				387	26133	11231	19600	7300
1955	641	641				314	37733	18000	28300	11700
1956	667	667				363	70286	26462	49200	17200
1957	447	447				218	33857	13538	23700	8800
1958	2313	2313				750	383541	201987	272755	131987
1959	4840	4840				1048	441690	215213	318090	133746
1960	6397	6397				4188	463863	271040	332120	167240
1961	2400	2400				497	237231	130333	154200	78200
1962	666	666				464	29846	3833	19400	2300
1963	1066	1066				830	68462	18667	44500	11200
1964	2403	2403				2006	160923	75273	104600	41400
1965	4927	4927				3498	224061	100913	147599	56322
1966	5727	5727				3809	525333	248545	315200	136700
1967	3313	3313				349	58828	3091	37095	1700
1968	3776	3776				688	864784	43285	523517	26349
1969	3261	3261				1872	828898	143303	502565	72603
1970	4623	4623				2113	609499	29600	370699	14800
1971	5050	5050				2110	271931	162000	186198	81000
1972	4957	4957				2985	272935	126620	171547	66720
1973	5294	5294				3077	316289	124406	195381	64606
1974	5599	5599				3477	345613	129454	138739	46787
1975	6065	6065				4091	367316	126226	175353	56230
1976	5950	5950				3002	404323	130909	157000	57854
1977	6047	6047				4564	402883	131114	179555	60785
1978	8560	8376				5243	502900	148000	227020	72000
1979	11905	10919	862			8008	837493	388562	311284	134805
1980	16265	13699	2362			12648	1070119	524200	610119	284000
1981	15339	10653	3726			12949	1031995	542744	637528	315157
1982	18258	12208	4566			14997	1587654	997424	1186744	766054
1983	21385	11012	8241			15461	1093897	618285	498977	320511
1984	29330	15407	9384			19559	1887950	995322	1142746	686193

5-1 续表 continued

单位:万元、平方米

(10 000 yuan, sq.m)

年份 Year	全社会固定 资产投资					新增固定 资产 Newly Increased Fixed Assets	各类房屋 施工面积 Floor Space under Construction	住宅面积 Floor Space of Residence	各类房屋 竣工面积 Floor Space Completed	住宅面积 Floor Space of Residence
	Total Investment in Fixed Assets	基本建 设投资 Infrastructure	更新改造投资 Renovation and Reformation Investment	房地 产 开发投资 Real Estate	住宅 Residence					
1985	55005	34872	13160			30347	2255500	1109428	1241225	701528
1986	66084	43894	17423			39289	2037959	943686	1346280	744614
1987	75101	51668	18597			55585	1532013	582122	965840	395009
1988	56292	33375	13822			33629	1409844	674239	982568	495398
1989	56419	29761	16852			38038	1158405	591582	781511	413010
1990	65500	36431	17340	2149	1764	48913	1398073	802355	939523	600655
1991	87636	44318	21405	8965	8372	60555	1899668	1195878	1303969	906242
1992	146519	78744	37615	13663	10400	151708	2410361	1324909	1578398	974386
1993	194002	84407	52851	22540	12104	173246	2969490	1811726	1987984	1384739
1994	246885	126134	66092	24037	19790	219909	2311284	1283794	1610092	990857
1995	227456	105098	43262	38376	28000	189329	2410970	1532772	1530400	1167180
1996	315463	154291	83632	41086	28111	252909	2600454	1442603	1761583	1178097
1997	380733	191802	60937	48590	31059	314142	4038255	2892013	3014031	2307205
1998	511270	277336	75541	88455	58856	359110	3931877	2559940	2611550	1799054
1999	516344	256873	70575	104919	59640	378007	4396176	2519022	3274393	1995085
2000	523923	204858	104399	126616	74690	525341	4552693	2652779	3115842	2087221
2001	560558	201025	106508	177941	98121	516897	4569637	2653177	3061367	1947532
2002	729627	326252	91328	240498	164659	479996	5766251	3485057	3093144	1992760
2003	1433939	620045	186981	393550	279647	1015596	9967477	6478985	6115154	4313808
2004	1717373	616663	257489	488078	295523	1007747	10510923	5643948	5390303	3441758
2005	2016507	905404	239750	566134	346375	1113990	11297484	6752154	6188935	4246691
2006	2328456	1284219	257813	576808	405861	1429210	11564933	6798205	5792179	3747578
2007	2926906	1689254	368149	627154	443118	1337848	12610230	7419524	6053179	4212773
2008	3656897	2280467	355143	786051	569594	2322089	13430521	8285362	5673344	3672797
2009	4921031	3307601	388898	995984	743543	2944037	17293716	10113633	6291230	4380586
2010	6486862	3927344	396627	1608188	1160756	2026383	25667621	14592765	6505184	4534215
2011	7338479	4194479	860018	2076719	1436173	6861875	34052766	18774469	8943919	4939024
2012	9187292	5226518	991762	2757023	1755066	3850184	39484833	22688905	8143678	6131097
2013	11490012	7255830	710424	3308094	1956800	5474655	60870147	27188302	7258174	5159194
2014	13927640	8851536	871698	3888952	2390099	8033073	53700347	29097660	9159764	5658438

注:1.自2003年起全社会固定资产投资包括区统计局反馈不分地区项目投资。2008年分组指标不含农户投资。

2.自2011年始,固定资产投资计划总投资起点由50万元调整为500万元,故,依据自治区统计局反馈数据对2010年数据进行修订。

a) Since 2003, the total social investment in fixed assets including District Statistics Bureau feedback data that not classified region Project investment. The group index excluding farmer investment in 2008.

b) Since 2011, the total Planned investment in fixed assets investment starting point adjustment from 50 million to 500 million, 2010 data revised in accordance with the Regional Bureau of feed back data.

5—2 主要年份按行业分的城镇固定资产投资

单位:万元

指 标	Item	2007 年
按国民经济行业分	Grouped by Sector	2681405
第一产业	Primary Industry	6066
农林牧渔业	Agriculture, Forestry, Animal Husbandary and Fishery	6066
第二产业	Secondary Industry	1554617
工业	Industry	1553322
采矿业	Mining	374274
制造业	Manufacturing	745179
电力、燃气及水的生产和供应业	Production and Supply of Electricity, Gas and Water	433869
建筑业	Construction	1295
第三产业	Tertiary Industry	1120722
批发和零售业	Wholesale and Retail Trades	14939
交通运输、仓储和邮电业	Transport, Storage and Post	62187
住宿和餐饮业	Hotels and Catering Services	16276
信息传输、软件和信息技术服务业	Information Transmission, Computer Services and Software	7407
金融业	Financial Intermediation	2353
房地产业	Real Estate	648083
租赁和商务服务业	Leasing and Business Services	4000
科学研究和技术服务业	Scientific Research and Technical Service	2084
水利、环境和公共设施管理业	Management of Water Conservancy, Environment and Public Facilities	128275
居民服务、修理和其他服务业	Services to Households and Other Services	
教育	Education	84634
卫生和社会工作	Health and Social Work	43446
文化、体育和娱乐业	Culture, Sports and Entertainment	72346
公共管理、社会保障和社会组织	Public Management, Social Security and Social Organizations	34692
国际组织	International Organizations	

注:1.自 2003 年起全社会固定资产投资包括区统计局反馈不分地区项目投资。2008 年分组指标不含农户投资。自 2011 年起,行业数据以国家统计局新编写的《2011 年国民经济行业分类注释》划分。自 2014 年起,农村非农户投资划入城镇投资范围。

2.自 2011 年始,固定资产投资计划总投资起点由 50 万元调整为 500 万元,故,依据自治区统计局反馈数据对 2010 年数据进行修订。

3.按照国家统计局 2013 年三次产业划分规定,农、林、牧、渔业中的农、林、牧、渔服务业,采矿业中的开采辅助活动,制造业中的金属制品、机械和设备修理业三个大类调入第三产业。故,第三产业分项和不等于总量。

Total Investment in Fixed Assets By Sector in Main Years

(10 000 yuan)

2008 年	2009 年	2010 年	2011 年	2012 年	2013 年	2014 年
3392333	4662067	5411380	7026745	8531538	10619200	13719186
49172	66019	61303	37978	48383	33630	178112
49172	66019	61303	37978	15045	33630	178112
1985045	2891341	2371644	3334368	4087744	4414842	4816642
1983815	2890288	2367224	3328168	4069264	4409909	4799648
440974	464120	452482	569798	743269	398204	291305
1336429	1459230	1127564	2190023	2824876	3473965	3655514
206412	966938	787178	568347	501119	537740	852829
1230	1053	4420	6200	18480	4933	16994
1358116	1704707	2978433	3654399	4395411	6170728	8724432
40059	32203	96385	238434	100042	147261	94932
51716	61454	331359	271341	221943	341455	986317
8047	19253	23048	30568	33296	49390	70542
812		29737	53262	69354	66523	147292
1005	8101				5800	28800
884771	1050472	1919268	2355861	3316487	4344547	5410592
11906	5799	10577	10	53577	78593	53940
1100	1900	5495	9959	2900	9859	32854
184564	213083	309863	422934	328938	711746	1351679
	220			74766	23117	13347
43912	133619	89425	107342	65197	90236	131918
26473	38394	36829	22679	58690	57726	108285
65214	41284	38292	45482	29481	40841	65143
38537	98925	88155	96527	40740	181615	193625

a) Since 2003, the total social investment in fixed assets including District Statistics Bureau feedback data that not classified

b) Since 2011, the total Planned investment in fixed assets investment starting point adjustment from 50 million to 500 million, 2010 data revised in accordance with the Regional Bureau of feed back data.

c) According to provisions of the three divisions of industry by National Bureau of Statistics in 2013, the services of agriculture, forestry, animal husbandry and fishery, mining auxiliary activities of mining industry, metal products, machinery and equipment repair of manufacture industry which transferred to the tertiary industry. So, tertiary industry component and is not equal to the total.

5—3 全社会固定资产投资及房屋建筑面积

单位:万元、平方米

(2014)

指 标	Item	总计 Total
全社会固定资产投资	Total Investment in Fixed Assets	13927640
# 住宅	Residence	2760847
国有经济控股	State-owned	6677314
新建	New Construction	8347455
扩建	Expansion	1018902
改建和技术改造	Reconstruction and Renovation	408550
迁建	Relocation	28273
单纯购置	Simply Purchase	27054
房地产开发投资	Real Estate Investment	3888952
农户投资	Farmers Investment	208454
按隶属关系分	Grouped by Jurisdiction of Management	
中央	Central Investment	1855563
地方	Local Investment	11863623
自治区	Autonomous Regions	1979222
地市县属	Cities of County	2657871
其他	Others	7226530
各类房屋施工面积	Floor Space under Construction	53700347
# 住宅	Residence	29097660
新建	New Construction	11184839
扩建	Expansion	260542
改建和技术改造	Reconstruction and Renovation	165760
迁建	Relocation	
房地产开发	Real Estate	42089206
各类房屋竣工面积	Floor Space Completed	9159764
# 住宅	Residence	5658438
新建	New Construction	1848098
扩建	Expansion	21384
改建和技术改造	Reconstruction and Renovation	18004
迁建	Relocation	
房地产开发	Real Estate	7272278

注:1. 分组指标不含不分地区投资。

2. 自 2011 年始,固定资产投资计划总投资起点由 50 万元调整为 500 万元,故,依据自治区统计局反馈数据对 2010 年数据进行修订。

Total Investment in Fixed Assets in the Whole Country and Area of Aousing Construction

(10 000 yuan ,sq.m)

市区 City	永宁县 Yongning	贺兰县 Helan	灵武市 Lingwu
6020224	1792125	1455682	4659609
1880260	188406	298175	394006
2363657	1033236	172652	3107769
2611254	1093787	854253	3788161
236053	172179	25372	585298
78881	134513	65077	130079
8822	19451		
	27054		
3069929	276725	432718	109580
15285	68416	78262	46491
339469	37190	14033	1464871
5665470	1686519	1363387	3148247
850969	83995	1270	1042988
1106072	912464	31775	607560
3708429	690060	1330342	1497699
33381031	6019610	7912834	6386872
17976476	2634566	5274650	3211968
3716141	1794830	629193	5044675
196964	6926	27532	29120
24269	2100	122128	17263
29443657	4215754	7133981	1295814
5836977	522440	797264	2003083
3857179	405651	626829	768779
382187		8500	1457411
8914			12470
1271			16733
5444605	522440	788764	516469

a)Packet index excluding non- regional projects.

b)Since 2011, the total Planned investment in fixed assets investment starting point adjustment from 50 million to 500 million, 2010 data rivised in accordance with the Regional Bareau of feed back data.

5—4 按国民经济行业分的固定资产投资

单位:万元

(2014)

指 标	Item	总计 Total	
		2014 年	2013 年
本年资金来源合计	Total of Sources of Funds This Year	14258006	12564725
上年末结余资金	Non-balance Funds Last Year	945187	649749
本年资金来源小计	Subtotal of Sources of Funds This Year	13312819	11914976
按资金来源分	Grouped by Fund Sources		
国家预算内资金	State Budget	627011	468499
国内贷款	Domestic Loans	3762546	3090696
债券	Bonds		7764
利用外资	Foreign Investment	24952	26896
自筹资金	Self-raising Funds	6256064	5748215
其他资金	Others	2642246	2572906
按国民经济行业分	Grouped by Sector	13719186	11319781
第一产业	Primary Industry	178112	94976
农、林、牧、渔业	Agriculture, Forestry, Animal Husbandary and Fishery	178112	94976
第二产业	Secondary Industry	4816642	4560588
工业	Industry	4799648	4553824
采矿业	Mining	291305	414542
制造业	Manufacturing	3655514	3595723
电力、燃气及水的生产和供应业	Production and Supply of Electricity, Gas and Water	852829	543559
建筑业	Construction	16994	6764
第三产业	Tertiary Industry	8724432	6664217
批发和零售业	Wholesale and Retail Trades	94932	172497
交通运输、仓储和邮政业	Transport, Storage and Post	986317	475742
住宿和餐饮业	Hotels and Catering Services	70542	84540
信息传输、计算机服务和软件业	Information Transmission, Computer Services and Software	147292	66523
金融业	Financial Intermediation	28800	5800
房地产业	Real Estate	5410592	4483250
租赁和商务服务业	Leasing and Business Services	53940	86593
科学研究、技术服务和地质勘查业	Scientific Research, Technical Service and Geologic Prospecting	32854	9859
水利、环境和公共设施管理业	Management of Water Conservancy, Environment and Public Facilities	1351679	755839
居民服务和其他服务业	Services to Households and Other Services	13347	88661
教育	Education	131918	98790
卫生、社会保障和社会福利业	Health, Social Security and Social Welfare	108285	58176
文化、体育和娱乐业	Culture, Sports and Entertainment	65143	40841
公共管理和社会组织	Public Management and Social Organizations	193625	186079
新增固定资产	Newly Increased Fixed Assets	8033073	5474655
固定资产交付使用率(%)	Rate of Projects of Fixed Assets Completed and Put into Use(%)	58.6	48.4

注:1. 该表不含农户投资

2. 自 2011 年始,固定资产投资计划总投资起点由 50 万元调整为 500 万元,故,依据自治区统计局反馈数据对 2010 年数据进行修订。

3. 按照国家统计局 2013 年三次产业划分规定,农、林、牧、渔业中的农、林、牧、渔服务业,采矿业中的开采辅助活动,制造业中的金属制品、机械和设备修理业三个大类调入第三产业。故,第三产业分项和不等总量。

Total Investment in Fixed Assets By Sector

(10 000 yuan)

市区 City		永宁县 Yongning		贺兰县 Helan		灵武市 Lingwu	
2014 年	2013 年	2014 年	2013 年	2014 年	2013 年	2014 年	2013 年
7566078	6592899	736804	1026267	1286960	1255849	4668164	3689710
852820	540808	12979	2422	35863	91496	43525	15023
6713258	6052091	723825	1023845	1251097	1164353	4624639	3674687
460759	308302	4086	16812	47873	54659	114293	88726
1064549	1106823	148817	121802	48325	74520	2500855	1787551
14952	13800		1096			10000	12000
2900891	2467087	547563	850514	956308	792755	1851302	1637859
2272107	2156079	23359	33621	198591	242419	148189	140787
6004939	4693039	1723709	1364879	1377420	1370700	4613118	3891163
26580	9820	51585	18052	59436	32902	40511	34202
26580	9820	51585	18052	59436	32902	40511	34202
678135	870852	259747	204679	633772	435717	3244988	3049340
676735	866094	259747	204679	618178	433711	3244988	3049340
64068	99411					227237	315131
512664	634010	236159	177562	582432	373704	2324259	2410447
100003	132673	23588	27117	35746	60007	693492	323762
1400	4758			15594	2006		
	3812367		1142148		902081		807621
29478	82752	20800	12236	23384	71836	21270	5673
642288	253531	155040	77250	55575	98551	133414	46410
3989	55440	36953		29600	29100		
147292	66523						
28800	5800						
3467993	2715896	843862	825887	466642	618686	632095	322781
45342	81981	8598	4612				
21700	5280					11154	4579
531388	265697	248986	71886	87922	53901	483383	364355
		13347	88661				
107589	74931	12440	7004	3900	7470	7989	9385
79498	51174	18730		8461	6042	1596	960
54301	33141					10842	7700
137140	114220	36702	32116	3928	3195	15855	36548
4035570	2982963	751100	645999	981235	930847	2265168	914846
67.2	63.6	43.6	47.3	71.2	67.9	49.1	23.5

a) The data in above table does not include the farmers investment.

b) Since 2011, the total planned investment in fixed assets investment starting point adjustment from 50 million to 500 million, 2010 data revised in accordance with the Regional Bureau of feed back data.

c) According to provisions of the three divisions of industry by National Bureau of Statistics in 2013, the services of agriculture, forestry, animal husbandry and fishery, mining auxiliary activities of mining industry, metal products, machinery and equipment repair of manufacture industry which transferred to the tertiary industry. So, tertiary industry component and is not equal to the total.

5—5 各种分组的固定资产投资

单位:万元

(2014)

指 标	Item	总计 Total	
		2014 年	2013 年
自开始建设至本年底累计完成投资	Investment Completed This Year	36978778	28011120
本年完成投资	Investment Completed This Year	13719186	11319781
# 住宅	Residence	2760847	2372705
按构成分	Grouped by Structure		
建筑工程	Construction	8834990	6662458
安装工程	Installation	1017520	1162848
设备工器具购置	Purchase of Equipment and Instruments	2777570	2095484
其他费用	Others	1089106	1398991
按建设性质分(不含房地产)	Grouped by Type of Construction(Except Real Estate)		
# 新建	New Construction	8347455	6230574
扩建	Expansion	1018902	1294666
改建和技术改造	Reconstruction and Renovation	408550	417404
按经济类型分	Grouped by Economic Types		
内资	Domestic Funds	13517653	11085925
国有	State-owned Enterprises	4403353	2370803
有限责任公司	Limited Liability Corporations	3270010	3314354
国有独资公司	State Sole Funded Corporations	1614332	1802451
其他有限责任公司	Other Limited Liability Corporations	1655678	1511903
股份有限公司	Share-holding Corporations Ltd.	429807	791417
私营	Private Enterprises	5403123	4578039
其他内资	Other Domestic Funds	9360	17812
港、澳、台商投资	Enterprises with Sole Investment from Hongkong, Macao and Taiwan	135742	122270
外商投资	Foreign Share-holding Corporations Ltd.	63479	96586

注:1. 该表不含农户投资。

2. 本年实际征用和购置土地面积包含无偿划拨土地

3. 自 2011 年始,固定资产投资计划总投资起点由 50 万元调整为 500 万元,故,依据自治区统计局反馈数据对 2010 年数据进行修订。

Total Investment in Fixed Assets By Sector

(10 000 yuan)

市区 City		永宁县 Yongning		贺兰县 Helan		灵武市 Lingwu	
2014 年	2013 年	2014 年	2013 年	2014 年	2013 年	2014 年	2013 年
15120175	10795892	3351548	2462867	3736365	2950604	14770690	11801757
6004939	4693039	1723709	1364879	1377420	1370700	4613118	3891163
1880260	1306465	188406	533608	298175	320911	394006	211721
4510302	3135873	1469667	1113423	905113	1061952	1949908	1351210
512389	450591	41890	57941	117465	80023	345776	574293
471474	380871	80083	63327	318705	139011	1907308	1512275
510774	725704	132069	130188	36137	89714	410126	453385
2611254	1911194	1093787	672609	854253	859854	3788161	2786917
236053	374634	172179	118326	25372	36992	585298	764714
78881	92558	134513	121001	65077	22324	130079	181521
5842359	4521867	1696756	1336368	1375420	1362319	4603118	3865371
1681626	837474	995890	654258	160249	215662	1565588	663409
1221036	1020540	350986	359298	429025	469238	1268963	1465278
334828	269009	20846	84064	12280	17593	1246378	1431785
886208	751531	330140	275234	416745	451645	22585	33493
119834	241068	2700	21692	3000	4300	304273	524357
2817566	2414453	347180	296120	774083	655139	1464294	1212327
297	1332			9063	16480		
123742	88097			2000	8381	10000	25792
36526	68075	26953	28511				

a) The data in above table does not include the farmers investment.

b) The actual acquisition and purchase of the land area contains the free allocation of land this year.

c) Since 2011, the total Planned investment in fixed assets investment starting point adjustment from 50 million to 500 million, 2010 data revised in accordance with the Regional Bureau of feed back data.

5—6 固定资产投资效果

(2014)

指 标	Item	单 位	Unit
建设项目投产率	Rate of Construction Projects and Put into Produce	%	%
本年施工项目	Projects under Construction This Year	个	unit
本年竣工项目	Projects Completed This Year	个	unit
固定资产交付使用率	Rate of Projects of Fixed Assets Completed and Put into Use	%	%
本年新增固定资产	Newly Increased Fixed Assets This Year	万元	10 000 yuan
本年完成投资额	Investment Completed This Year	万元	10 000 yuan
建设周期	Construction Period	年	year
计划总投资	Total Planned Investment	万元	10 000 yuan
本年完成投资	Investment Completed This Year	万元	10 000 yuan
房屋建筑面积竣工率	Rate of Floor Space of Buildings Completed	%	%
施工面积	Floor Space of Buildings Under Construction	平方米	sq.m
竣工面积	Floor Space of Buildings Completed	平方米	sq.m

注:1. 该表不含农户投资

2. 自 2011 年始,固定资产投资计划总投资起点由 50 万元调整为 500 万元,故,依据自治区统计局反馈数据对 2010 年数据进行修订。

The Effect of Fixed Assets Investment

合计 Tota	新建 New Construction	扩建 Expansion	改建和技术改造 Reconstruction and Renovation	迁建 Relocation	单纯购置 Simply Purchase	房地产开发 Real Estate
63.4	60.1	72.2	83.3	50.0		
1216	983	115	114	4		
771	591	83	95	2		
58.6	58.3	63.9	75.7	58.6	78.9	55.7
8033073	4868036	650955	309469	16579	21344	2166690
13719186	8347455	1018902	408550	28273	27054	3888952
4.3	4.0	3.8	1.9	3.6	1.0	5.3
58778201	33321895	3868084	771187	100610	27054	20689371
13719186	8347455	1018902	408550	28273	27054	3888952
17.1	16.5	8.2	10.9			17.3
53700347	11184839	260542	165760			42089206
9159764	1848098	21384	18004			7272278

a) The data in above table does not include the farmers investment.

b) Since 2011, the total Planned investment in fixed assets investment starting point adjustment from 50 million to 500 million, 2010 data revised in accordance with the Regional Bureau of feed back data.

5—7 主要重点项目建设情况

单位:万元

(2014)

项目名称 Project Name	开工时间 Start Time	竣工时间 Completion Time
银川市妇女儿童活动中心及儿童剧院	201204	
唐徕公园整治扩建六期	201207	201411
阅海中学	201303	201411
黄河银川段岸线提升	201303	201411
宁夏生态纺织产业示范园中央大道建设项目	201304	
银川市公安局看守所拘留所戒毒所迁建项目	201304	
滨河新区中学	201306	201411
银川市口腔医院迁建项目	201306	201408
市民大厅及规划展示馆	201306	201411
银川市文化艺术馆及老年大学	201307	201411
滨河新区横城花园安置区 A 地(一期)	201307	201411
G307 线灵武至银川河东机场公路	201308	201407
滨河生态园及配套绿地建设工程	201309	
生态纺织园产业工人保障房及周转房工程	201309	
永宁黄河大桥及连接线	201310	
正源北街(大连路—北环高速)	201311	
滨河泵站建设工程	201402	
滨河新区规划展示馆	201403	201411
北京路延伸及滨河黄河大桥工程	201403	
银川兵沟黄河大桥及连接线	201403	
国际医疗城(一期)	201405	
正源北街景观林带	201405	
河东国际机场三期扩建	201407	
横城小镇供热	201407	

Construction Condition of Major Keystone Project

(10 000 yuan)

计划总投资 Total Planned Investment	累计完成投资 Accumulated Completion Investment	本年计划 Planned This Year	本年完成投资 Completion Investment This Year
14076	9750	6155	6255
15771	15746	2786	2786
11190	11368	7215	7215
19247	19185	12000	13635
42100	34592	15155	7647
52041	45204	20000	19451
26003	24603	14335	14335
16187	16197	7187	7197
89698	96131	42625	60756
13419	13419	10692	10692
29051	29007	18600	22007
39750	39750	20000	28250
95000	47000	48000	39200
90297	68000	82297	60000
194200	40000	50000	39800
23977	15579	13408	14047
9000	9945	9000	9945
4500	4500	3700	4500
505111	214500	120000	214500
187000	91800	60000	91800
48130	40038	25000	40038
11440	4200	3780	4200
281500	71706	46000	71706
8060	2800	3000	2800

5—8 房地产开发企业投资情况

单位:个、万元、平方米

(2014)

指 标	Item	总计 Total
企业个数	Number of Enterprises	296
计划总投资	Total Planned Investment	20689371
自开始建设累计完成投资	Accumulative Investment Actually Completed Since Starting of Construction upto the End of This Year	12482952
本年完成投资	Investment Completed This Year	3888952
配套工程投资	Project Investment	
按构成分	Grouped by Structure	
建筑工程	Construction	3049834
安装工程	Installation	321810
设备工器具购置	Purchase of Equipment and Instruments	25741
其他费用	Others	491567
# 旧建筑物购置费	Purchased Costs of Older Buildings	30428
土地购置费	Total Value of Land Purchased	297519
按工程用途分	Grouped by Use of Project	
住宅	Residence	2390099
# 90平方米以下住房	Housing of 90 Square Meters Below	529171
144平方米以上住房	Housing of 144 Square Meters Above	291209
别墅、高档公寓	Villas, High-grade Apartments	78793
办公楼	Office Buildings	173980
商业营业用房	Houses for Business Use	685208
其他	Others	639665
本年新增固定资产	Newly Increased Fixed Assets This Year	2166690
本年资金来源合计	Total Funds This Year	5739767
上年末结余资金	Non-balance Funds Last Year	842038
本年资金来源小计	Subtotal of Sources of Funds This Year	4897729
国内贷款	Domestic Loans	901487
# 银行贷款	Bank loans	789777
非银行金融机构贷款	Loans of Non-bank Financial Institutions	111710
自筹资金	Self-raising Funds	1448908
# 自有资金	Own Funds	897430
股东投入资金	Share holders' Funds Invested	138453
借入资金	Borrowed Funds	291312
其他资金来源	Others	2547334
# 定金及预收款	Deposit and Payment	1628347
个人按揭贷款	Individual Mortgage Loans	449019
本年各项应付款合计	Total Payable of All	1030590
# 工程款	Projects Receivable	690919
待开发土地面积	Land Space Pending Development	2241597
本年购置土地面积	Land Space Purchased This Year	1609800
本年土地成交价款	Land Transaction Price This Year	250629
# 拆迁补偿费	Relocation Compensation Fee	49935
土地使用权出让金	Transfer Fee of Land Use Right	128181
契税	Deed Tax	7008

Investment Statistics on Enterprises for Real Estate Development

(unit, 10 000yuan, sq.m)

国有经济 State-owned Enterprises	私营经济 Private Enterprises	其他有限责任公司 Other Limited Liability Corporations	外商投资 Foreign Funded Enterprises
9	219	64	4
2258310	11229670	6178170	1023221
1640878	7065844	3022853	753377
403145	2552461	853419	79927
351306	1975562	661216	61750
46173	201465	72892	1280
3436	20971	1334	
2230	354463	117977	16897
	25728	4700	
	236360	61159	
272148	1490239	560185	67527
141469	294714	66351	26637
23181	171525	90331	6172
2198	34813	40101	1681
12600	134849	26531	
41015	454715	186352	3126
77382	472658	80351	9274
92777	1513889	425897	134127
490243	3520463	1497108	231953
124363	398597	267779	51299
365880	3121866	1229329	180654
136124	447749	243112	74502
136124	412349	166802	74502
	35400	76310	
96993	907194	441471	3250
89161	539352	267917	1000
	70706	67747	
7832	237477	43753	2250
132763	1766923	544746	102902
48936	1163975	315339	100097
22526	308245	115803	2445
115022	739973	144855	30740
60702	504655	105656	19906
2726	2054531	184340	
	1274309	335491	
	223616	27013	
	49935		
	102501	25680	
	4185	2823	

5-8 续表 1

单位:个、万元、平方米

(2014)

指 标	Item	银川市 Yinchuan
企业个数	Number of Enterprises	296
计划总投资	Total Planned Investment	20689371
自开始建设累计完成投资	Accumulative Investment Actually Completed Since Starting of Construction upto the End of This Year	12482952
本年完成投资	Investment Completed This Year	3888952
配套工程投资	Project Investment	
按构成分	Grouped by Structure	
建筑工程	Construction	3049834
安装工程	Installation	321810
设备工器具购置	Purchase of Equipment and Instruments	25741
其他费用	Others	491567
# 旧建筑物购置费	Purchased Costs of Older Buildings	30428
土地购置费	Total Value of Land Purchased	297519
按工程用途分	Grouped by Use of Project	
住宅	Residence	2390099
# 90 平方米以下住房	Housing of 90 Square Meters Below	529171
144 平方米以上住房	Housing of 144 Square Meters Above	291209
别墅、高档公寓	Villas, High-grade Apartments	78793
办公楼	Office Buildings	173980
商业营业用房	Houses for Business Use	685208
其他	Others	639665
本年新增固定资产	Newly Increased Fixed Assets This Year	2166690
本年资金来源合计	Total Funds This Year	5739767
上年末结余资金	Non-balance Funds Last Year	842038
本年资金来源小计	Subtotal of Sources of Funds This Year	4897729
国内贷款	Domestic Loans	901487
# 银行贷款	Bank loans	789777
非银行金融机构贷款	Loans of Non-bank Financial Institutions	111710
自筹资金	Self-raising Funds	1448908
# 自有资金	Own Funds	897430
股东投入资金	Share holders' Funds Invested	138453
借入资金	Borrowed Funds	291312
其他资金来源	Others	2547334
# 定金及预收款	Deposit and Payment	1628347
个人按揭贷款	Individual Mortgage Loans	449019
本年各项应付款合计	Total Payable of All	1030590
# 工程款	Projects Receivable	690919
待开发土地面积	Land Space Pending Development	2241597
本年购置土地面积	Land Space Purchased This Year	1609800
本年土地成交价款	Land Transaction Price This Year	250629
# 拆迁补偿费	Relocation Compensation Fee	49935
土地使用权出让金	Transfer Fee of Land Use Right	128181
契税	Deed Tax	7008

continued

(unit, 10 000yuan, sq.m)

市区 City	兴庆区 Xingqing	金凤区 Jinfeng	西夏区 Xixia	永宁县 Yongning	贺兰县 Helan	灵武市 Lingwu
220	131	78	11	22	32	22
15268302	5387346	8571384	1309572	1662992	3054734	703343
8998415	2523340	5624603	850472	968208	2003621	512708
3069929	832131	1919336	318462	276725	432718	109580
2368123	595615	1523744	248764	230770	356479	94462
251169	53555	168990	28624	15985	46143	8513
23446	6940	12103	4403		2115	180
427191	176021	214499	36671	29970	27981	6425
30428	25349	5079				
248442	103754	122151	22537	23440	19320	6317
1854281	470181	1149814	234286	188406	297957	49455
376656	62385	209108	105163	59950	73501	19064
239239	80101	146452	12686	13338	37612	1020
27622	7105	17686	2831	22568	27166	1437
153734	25433	121636	6665	234	5499	14513
494173	216226	245184	32763	60228	88547	42260
567741	120291	402702	44748	27857	40715	3352
1643104	321370	1115109	206625	120988	266536	136062
4926144	2680563	2133365	112216	161929	414973	236721
773454	485069	286878	1507	9179	35229	24176
4152690	2195494	1846487	110709	152750	379744	212545
891247	409591	470426	11230		5140	5100
779837	395311	373296	11230		4840	5100
111410	14280	97130			300	
1071466	651307	363659	56500	138086	179119	60237
689898	436656	252433	809	47614	110777	49141
102636	70800	14655	17181	13467	19430	2920
197322	111306	86016		45177	41257	7556
2189977	1134596	1012402	42979	14664	195485	147208
1419647	714816	673469	31362	11299	133058	64343
355373	204469	144764	6140	3005	61165	29476
847806	419745	386151	41910	41954	99991	40839
548424	293346	232098	22980	32743	69512	40240
1894292	1361359	532933		217821	29951	99533
1209782	531168	678614		234332	116927	48759
219515	104712	114803		19451	9241	2422
49935	38155	11780				
99489	60871	38618		19451	9241	
4101	1590	2511		2636	271	

5-8 续表 2

单位:个、万元、平方米

(2014)

指 标	Item	一级
		First Grade
企业个数	Number of Enterprises	10
计划总投资	Total Planned Investment	4690752
自开始建设累计完成投资	Accumulative Investment Actually Completed Since Starting of Construction up to the End of This Year	2816543
本年完成投资	Investment Completed This Year	760039
配套工程投资	Project Investment	
按构成分	Grouped by Structure	
建筑工程	Construction	617424
安装工程	Installation	26972
设备工器具购置	Purchase of Equipment and Instruments	4546
其他费用	Others	111097
# 旧建筑物购置费	Purchased Costs of Older Buildings	2617
土地购置费	Total Value of Land Purchased	67599
按工程用途分	Grouped by Use of Project	
住宅	Residence	411184
# 90 平方米以下住房	Housing of 90 Square Meters Below	34163
144 平方米以上住房	Housing of 144 Square Meters Above	80726
别墅、高档公寓	Villas, High-grade Apartments	16462
办公楼	Office Buildings	47257
商业营业用房	Houses for Business Use	112098
其他	Others	189500
本年新增固定资产	Newly Increased Fixed Assets This Year	397700
本年资金来源合计	Total Funds This Year	1109515
上年末结余资金	Non-balance Funds Last Year	115457
本年资金来源小计	Subtotal of Sources of Funds This Year	994058
国内贷款	Domestic Loans	138443
# 银行贷款	Bank loans	138443
非银行金融机构贷款	Loans of Non-bank Financial Institutions	
自筹资金	Self-raising Funds	291429
# 自有资金	Own Funds	246339
股东投入资金	Share holders' Funds Invested	
借入资金	Borrowed Funds	44214
其他资金来源	Others	564186
# 定金及预收款	Deposit and Payment	378368
个人按揭贷款	Individual Mortgage Loans	42580
本年各项应付款合计	Total Payable of All	111775
# 工程款	Projects Receivable	85801
待开发土地面积	Land Space Pending Development	535626
本年购置土地面积	Land Space Purchased This Year	74114
本年土地成交价款	Land Transaction Price This Year	8420
# 拆迁补偿费	Relocation Compensation Fee	2617
土地使用权出让金	Transfer Fee of Land Use Right	1500
契税	Deed Tax	

continued

(unit, 10 000yuan, sq.m)

资质等级 Qualification Criteria				
二级 Second Grade	三级 Third Grade	四级 Forth Grade	暂定 Tentative	其他 Others
62	73	52	96	3
5709834	2961935	1639553	5508270	179027
3920208	2108138	1166519	2303698	167846
1216925	577527	256982	975703	101776
964717	469238	198327	710263	89865
112950	46298	37439	86240	11911
4782	5016	802	10595	
134476	56975	20414	168605	
6930	12895	4700	3286	
92295	23902	13978	99745	
782867	318648	155981	629647	91772
189594	54731	45451	113460	91772
72105	42974	25181	70223	
8635	22572	4981	26143	
36143	44989	10580	35011	
207133	133317	42835	186535	3290
190782	80573	47586	124510	6714
846692	454907	195006	272385	
1544380	860124	466639	1663464	95645
187486	106884	109525	265319	57367
1356894	753240	357114	1398145	38278
149972	103134	80236	394502	35200
134522	102884	71656	307072	35200
15450	250	8580	87430	
273788	371669	81084	427938	3000
191021	198280	22532	236258	3000
9160	21347	22801	85145	
69548	71552	32771	73227	
933134	278437	195794	575705	78
560862	199457	126122	363517	21
189179	60972	65421	90810	57
260507	202925	59829	387974	7580
198982	115767	47619	235170	7580
645469	145942	111770	802790	
458405	44140	26666	1006475	
41055	18268	2000	180886	
	10330		36988	
39722	7938	2000	77021	
691	226		6091	

5—9 房地产开发企业经营情况

单位:万元

(2014)

指 标	Item	总计 Total
年初存货	Stock in Early	7997756
年末资产负债	Assets and Liabilities at Year-end	
流动资产合计	Total Circulating Funds	15593325
# 应收账款	Projects Receivable	356495
存货	Stock	9933620
固定资产合计	Total Investment Assets	580076
固定资产原价	Original Value of Fixed Assets	694382
累计折旧	Accumulated Depreciation	147628
# 本年折旧	Depreciation This Year	28827
在建工程	Construction in Process	435033
资产总计	Total Assets	17179219
流动负债合计	Total Liquid Liabilities	12283620
# 应付账款	Projects Payment	1472446
非流动负债合计	Total Non-Liquid Liabilities	1938481
负债合计	Total Liabilities	14222101
所有者权益合计	Total Equity	2957118
# 实收资本	Paid-in Capitals	1998513
损益及分配	Profit, loss and Distribution	
营业收入	Total Revenue	2579788
# 主营业务收入	Revenue from Principal Business	2550543
土地转让收入	Land Transferred	1900
商品房屋销售收入	Sales Income of Commercial Flat	2488472
房屋出租收入	Income of Renting House	30657
其他收入	Others	29515
营业成本	Business Costs	1954358
# 主营业务成本	Cost of Principal Business	1936612
营业税金及附加	Business Taxes and Other Charges	169707
# 主营业务税金及附加	Taxes and Other Charges on Principal Business	167974
其他业务利润	Profits from Other Businesses	16136
销售费用	Saling Costs	99673
管理费用	Management Costs	174336
# 税金	Taxes	15120
财务费用	Finance Costs	61768
# 利息收入	Interest Income	3218
利息支出	Interest Expense	55820
资产减值损失	Impairment of Awwets	-2250
公允价值变动收益	Fair Value Gain	
投资收益	Investment Income	10293
营业利润	Business Profits	132066
营业外收入	Income of Extra-business	11378
# 补贴收入	Subsidy Income	1653
营业外支出	Expenditure of Extra-business	15159
利润总额	Total Profits	129154
应交所得税	Tax Payable	49609
工资、福利费	Wages and Welfare	
本年应付工资总额	Total Wages This Year	82926

Operating Statistics on Enterprises for Real Estate Development

(10 000yuan)

国有经济 State-owned Enterprises	私营经济 Private Enterprises	其他有限责任公司 Other Limited Liability Corporations	外商投资 Foreign Funded Enterprises
565525	4817548	1997119	617564
1382863	9399300	3894652	916511
24129	221482	78162	32723
755174	6045095	2470243	663108
29373	384184	164999	1520
34764	460734	196173	2711
5597	105965	34875	1191
936	19585	7919	387
108615	230380	96038	
1540830	10414448	4300944	922996
1137606	7823410	2632242	690362
152131	825053	433471	61791
144120	993445	711700	89217
1281726	8816855	3343942	779579
259104	1597594	957003	143418
63149	1091654	731565	112145
214095	1492822	689902	182969
212696	1468179	686701	182968
	1900		
209594	1437918	658000	182961
2376	24836	3437	8
726	3526	25263	
165039	1134621	514199	140498
164926	1118854	512335	140498
13804	95229	50128	10546
13693	94721	49778	9782
28	14710	1397	1
3442	55160	36479	4593
10511	116299	43296	4230
1596	10825	2337	361
2492	49581	8840	855
234	1672	887	426
2721	43498	8375	1226
-1462	-13	-775	
	10196	98	
20269	51247	38304	22246
1791	5623	3834	130
729	583	320	21
392	9100	4622	1044
21667	48639	37516	21332
4829	22889	17664	4227
9319	47643	22688	3276

5-9 续表 1

单位:万元

(2014)

指 标	Item	银川市 Yinchuan
年初存货	Stock in Early	7997756
年末资产负债	Assets and Liabilities at Year-end	
流动资产合计	Total Circulating Funds	15593325
# 应收账款	Projects Receivable	356495
存货	Stock	9933620
固定资产合计	Total Investment Assets	580076
固定资产原价	Original Value of Fixed Assets	694382
累计折旧	Accumulated Depreciation	147628
# 本年折旧	Depreciation This Year	28827
在建工程	Construction in Process	435033
资产总计	Total Assets	17179219
流动负债合计	Total Liquid Liabilities	12283620
# 应付账款	Projects Payment	1472446
非流动负债合计	Total Non-Liquid Liabilities	1938481
负债合计	Total Liabilities	14222101
所有者权益合计	Total Equity	2957118
# 实收资本	Paid-in Capitals	1998513
损益及分配	Profit, loss and Distribution	
营业收入	Total Revenue	2579788
# 主营业务收入	Revenue from Principal Business	2550543
土地转让收入	Land Transferred	1900
商品房屋销售收入	Sales Income of Commercial Flat	2488472
房屋出租收入	Income of Renting House	30657
其他收入	Others	29515
营业成本	Business Costs	1954358
# 主营业务成本	Cost of Principal Business	1936612
营业税金及附加	Business Taxes and Other Charges	169707
# 主营业务税金及附加	Taxes and Other Charges on Principal Business	167974
其他业务利润	Profits from Other Businesses	16136
销售费用	Saling Costs	99673
管理费用	Management Costs	174336
# 税金	Taxes	15120
财务费用	Finance Costs	61768
# 利息收入	Interest Income	3218
利息支出	Interest Expense	55820
资产减值损失	Impairment of Awwets	-2250
公允价值变动收益	Fair Value Gain	
投资收益	Investment Income	10293
营业利润	Business Profits	132066
营业外收入	Income of Extra-business	11378
# 补贴收入	Subsidy Income	1653
营业外支出	Expenditure of Extra-business	15159
利润总额	Total Profits	129154
应交所得税	Tax Payable	49609
工资、福利费	Wages and Welfare	
本年应付工资总额	Total Wages This Year	82926

continued

(10 000yuan)

市区 City	兴庆区 Xingqing	金凤区 Jinfeng	西夏区 Xixia	永宁县 Yongning	贺兰县 Helan	灵武市 Lingwu
6472836	3756901	2451750	264185	597205	727890	199824
12947819	7570752	4903198	473869	1010433	1279096	355977
248773	115568	130969	2236	61481	40244	5997
8043248	4687806	3070031	285410	742932	929059	218381
530534	319128	129460	81946	16315	25013	8213
630078	385705	154865	89508	21488	38641	4176
124323	80361	36396	7566	5268	16534	1504
24007	14018	7552	2436	1511	3019	291
314546	260901	53645		12759	84375	23353
14130800	8339887	5218280	572634	1320015	1336282	392122
9954319	6277537	3310511	366271	918300	1105862	305139
1107547	592361	430757	84429	136740	195655	32503
1740651	854678	808939	77035	114737	58354	24739
11694970	7132215	4119450	443306	1033038	1164216	329877
2435830	1207672	1098830	129328	286978	172066	62245
1691259	788781	797743	104735	128082	120543	58628
2181112	1161616	832967	186529	111327	240987	46362
2154734	1140728	829228	184778	110574	240468	44767
1900	1900					
2097360	1116752	814461	166146	106912	239516	44684
27112	18502	3777	4833	2849	615	81
28362	3574	10990	13799	813	337	3
1662835	892434	631659	138742	78472	176682	36369
1645114	875076	631295	138742	78472	176658	36369
143888	74351	54098	15439	7952	15356	2511
142724	74224	53060	15439	7706	15033	2511
14931	9948	3231	1752	700	442	64
81839	42293	34119	5426	7364	8073	2397
141776	84286	49730	7760	14442	13298	4820
12911	9446	2975	491	1180	948	81
51092	32578	15081	3433	3038	7216	422
1977	771	1057	150	882	296	62
45213	28840	13329	3045	3818	6782	8
-2246	-2001	-14	-231		-5	1
10099	9186	826	87	9	9	177
111158	46671	48440	16047	513	20376	20
10756	7733	2763	259	473	124	26
1653	638	882	132			
13065	6480	6324	261	660	1311	124
109718	48114	45559	16046	326	19188	-78
39882	21733	13981	4168	1488	7620	619
67319	38287	25050	3982	6342	6969	2296

5-9 续表 2

单位:万元

(2014)

指 标	Item	一级
		First Grade
年初存货	Stock in Early	1440525
年末资产负债	Assets and Liabilities at Year-end	
流动资产合计	Total Circulating Funds	2554648
# 应收账款	Projects Receivable	57895
存货	Stock	1693402
固定资产合计	Total Investment Assets	169071
固定资产原价	Original Value of Fixed Assets	203639
累计折旧	Accumulated Depreciation	34572
# 本年折旧	Depreciation This Year	4614
在建工程	Construction in Process	155573
资产总计	Total Assets	2983282
流动负债合计	Total Liquid Liabilities	1998825
# 应付账款	Projects Payment	211335
非流动负债合计	Total Non-Liquid Liabilities	456117
负债合计	Total Liabilities	2454941
所有者权益合计	Total Equity	528340
# 实收资本	Paid-in Capitals	137798
损益及分配	Profit, loss and Distribution	
营业收入	Total Revenue	724432
# 主营业务收入	Revenue from Principal Business	710014
土地转让收入	Land Transferred	
商品房屋销售收入	Sales Income of Commercial Flat	704842
房屋出租收入	Income of Renting House	4880
其他收入	Others	292
营业成本	Business Costs	552085
# 主营业务成本	Cost of Principal Business	547727
营业税金及附加	Business Taxes and Other Charges	46316
# 主营业务税金及附加	Taxes and Other Charges on Principal Business	46273
其他业务利润	Profits from Other Businesses	8767
销售费用	Saling Costs	12524
管理费用	Management Costs	29889
# 税金	Taxes	4842
财务费用	Finance Costs	18867
# 利息收入	Interest Income	362
利息支出	Interest Expense	16967
资产减值损失	Impairment of Awwets	-1463
公允价值变动收益	Fair Value Gain	
投资收益	Investment Income	9721
营业利润	Business Profits	75117
营业外收入	Income of Extra-business	2295
# 补贴收入	Subsidy Income	98
营业外支出	Expenditure of Extra-business	1883
利润总额	Total Profits	76345
应交所得税	Tax Payable	13752
工资、福利费	Wages and Welfare	
本年应付工资总额	Total Wages This Year	15185

continued

(10 000yuan)

资质等级 Qualification Criteria				
二级 Second Grade	三级 Third Grade	四级 Forth Grade	暂定 Tentative	其他 Others
2329899	1794152	724548	1664558	44074
4369006	3110295	1483138	3700822	375416
133335	89026	30038	45867	334
2943305	2171650	822776	2262584	39903
184104	68090	88011	70778	22
216563	93608	104206	76164	203
55706	32689	18043	6438	180
10406	5265	5709	2834	
132806	3388	82632	60635	
4944908	3261022	1681027	3933042	375939
3702754	2698418	992108	2610115	281401
512768	442382	95260	203482	7219
355763	230461	251803	553848	90490
4058516	2928879	1243911	3163963	371891
886392	332143	437116	769079	4048
475762	320565	402609	661778	
767166	436076	247775	404339	
760297	430573	246372	403288	
			1900	
741146	412507	234207	395770	
16135	3833	520	5289	
3016	14233	11646	329	
579588	344573	171492	306618	1
567144	343752	171371	306618	1
48142	28325	17038	29882	5
48142	28318	16547	28690	5
3552	3251	1206	-640	
22927	13411	13425	37189	198
50633	34173	23057	36294	289
5206	2146	1031	1895	
24185	8970	4148	5623	-24
319	1130	223	1157	27
22097	8538	2450	5766	3
-428	-18	-98	-244	
192	155	15	210	
42259	6773	19199	-10813	-469
3246	3400	1173	450	816
712	143	673	27	
5683	3894	1134	2413	151
39874	6278	19238	-12776	196
13602	4382	10404	7469	
20742	14504	9088	23274	132

5—10 房地产开发施工、竣工房屋面积

单位:平方米、万元、套

(2014)

指 标	Item	总计 Total
房屋施工面积	Floor Space of Buildings under Construction	42089206
住宅	Residence	26524992
# 90 平方米以下住房	Housing of 90 Square Meters Below	6051396
144 平方米以上住房	Housing of 144 Square Meters Above	3820251
别墅、高档公寓	Villas and High-grade Apartments	878818
办公楼	Office Buildings	2093921
商业营业用房	Houses for Business Use	7375870
其他	Others	6094423
本年新开工面积	Started This Year	12062274
住宅	Residence	7746640
# 90 平方米以下住房	Housing of 90 Square Meters Below	1320298
144 平方米以上住房	Housing of 144 Square Meters Above	873338
别墅、高档公寓	Villas and High-grade Apartments	213218
办公楼	Office Buildings	722147
商业营业用房	Houses for Business Use	1592028
其他	Others	2001459
房屋竣工面积	Floor Space of Buildings Completed	7272278
住宅	Residence	5022134
# 90 平方米以下住房	Housing of 90 Square Meters Below	944208
144 平方米以上住房	Housing of 144 Square Meters Above	1043020
别墅、高档公寓	Villas and High-grade Apartments	104177
办公楼	Office Buildings	244663
商业营业用房	Houses for Business Use	962708
其他	Others	1042773
不可销售面积	Non-sales Floor Space of Buildings	1272556
住宅	Residence	670377
# 90 平方米以下住房	Housing of 90 Square Meters Below	246932
144 平方米以上住房	Housing of 144 Square Meters Above	12365
别墅、高档公寓	Villas and High-grade Apartments	6506
办公楼	Office Buildings	37015
商业营业用房	Houses for Business Use	169415
其他	Others	395749
商品住宅竣工套数	Number of Commercialized Buildings Completed	44391
# 90 平方米以下住房	Housing of 90 Square Meters Below	12663
144 平方米以上住房	Housing of 144 Square Meters Above	5673
别墅、高档公寓	Villas and High-grade Apartments	870
竣工房屋价值	Value of Buildings Completed	1830721
住宅	Residence	1225724
# 90 平方米以下住房	Housing of 90 Square Meters Below	231058
144 平方米以上住房	Housing of 144 Square Meters Above	271574
别墅、高档公寓	Villas and High-grade Apartments	33898
办公楼	Office Buildings	79070
商业营业用房	Houses for Business Use	262132
其他	Others	263795

Floor Space of Buildings under Construction and Completed for Real Estate Development

(sq.m, 10 000yuan, set)

国有经济 State-owned Enterprises	私营经济 Private Enterprises	其他有限责任公司 Other Limited Liability Corporations	外商投资 Foreign Funded Enterprises
4197510	25991758	11155002	744936
2930601	16512994	6479423	601974
1476948	3085092	1287623	201733
340921	2249352	1200730	29248
24673	424280	393621	36244
221531	1346202	526188	
275897	4447415	2624939	27619
769481	3685147	1524452	115343
1391705	7854832	2803223	12514
789431	5297442	1649335	10432
255602	796777	267919	
145742	323643	393521	10432
	124320	88898	
167592	449104	105451	
37202	921184	631560	2082
397480	1187102	416877	
416976	4990546	1524685	340071
376756	3279110	1097878	268390
82818	446932	324005	90453
16926	842918	158949	24227
2200	54694	47283	
	177059	67604	
4873	778486	156485	22864
35347	755891	202718	48817
148076	991141	130075	3264
148076	487661	33286	1354
65607	169885	10086	1354
	12055	310	
	6506		
	20705	16310	
	156335	12112	968
	326440	68367	942
3441	27701	10629	2620
1057	6380	4219	1007
96	4612	864	101
6	722	142	
90433	1271410	334751	134127
80684	798377	240752	105911
18730	110583	69739	32006
3483	224542	38213	5336
685	16882	16331	
	63423	15647	
1267	210339	36078	14448
8482	199271	42274	13768

5-10 续表 1

单位:平方米、万元、套

(2014)

指 标	Item	银川市 Yinchuan
房屋施工面积	Floor Space of Buildings under Construction	42089206
住宅	Residence	26524992
# 90 平方米以下住房	Housing of 90 Square Meters Below	6051396
144 平方米以上住房	Housing of 144 Square Meters Above	3820251
别墅、高档公寓	Villas and High-grade Apartments	878818
办公楼	Office Buildings	2093921
商业营业用房	Houses for Business Use	7375870
其他	Others	6094423
本年新开工面积	Started This Year	12062274
住宅	Residence	7746640
# 90 平方米以下住房	Housing of 90 Square Meters Below	1320298
144 平方米以上住房	Housing of 144 Square Meters Above	873338
别墅、高档公寓	Villas and High-grade Apartments	213218
办公楼	Office Buildings	722147
商业营业用房	Houses for Business Use	1592028
其他	Others	2001459
房屋竣工面积	Floor Space of Buildings Completed	7272278
住宅	Residence	5022134
# 90 平方米以下住房	Housing of 90 Square Meters Below	944208
144 平方米以上住房	Housing of 144 Square Meters Above	1043020
别墅、高档公寓	Villas and High-grade Apartments	104177
办公楼	Office Buildings	244663
商业营业用房	Houses for Business Use	962708
其他	Others	1042773
不可销售面积	Non-sales Floor Space of Buildings	1272556
住宅	Residence	670377
# 90 平方米以下住房	Housing of 90 Square Meters Below	246932
144 平方米以上住房	Housing of 144 Square Meters Above	12365
别墅、高档公寓	Villas and High-grade Apartments	6506
办公楼	Office Buildings	37015
商业营业用房	Houses for Business Use	169415
其他	Others	395749
商品住宅竣工套数	Number of Commercialized Buildings Completed	44391
# 90 平方米以下住房	Housing of 90 Square Meters Below	12663
144 平方米以上住房	Housing of 144 Square Meters Above	5673
别墅、高档公寓	Villas and High-grade Apartments	870
竣工房屋价值	Value of Buildings Completed	1830721
住宅	Residence	1225724
# 90 平方米以下住房	Housing of 90 Square Meters Below	231058
144 平方米以上住房	Housing of 144 Square Meters Above	271574
别墅、高档公寓	Villas and High-grade Apartments	33898
办公楼	Office Buildings	79070
商业营业用房	Houses for Business Use	262132
其他	Others	263795

continued

(sq.m, 10 000yuan, set)

市区 City	兴庆区 Xingqing	金凤区 Jinfeng	西夏区 Xixia	永宁县 Yongning	贺兰县 Helan	灵武市 Lingwu
29443657	8924250	17336014	3183393	4215754	7133981	1295814
17856037	4526587	11035367	2294083	2634566	5269050	765339
4024962	777249	2238637	1009076	839700	1026245	160489
2614338	744648	1761623	108067	143196	1033363	29354
380513	97845	232144	50524	186557	280508	31240
1604155	590344	980621	33190	220559	175652	93555
5014098	2312891	2211574	489633	888885	1181405	291482
4969367	1494428	3108452	366487	471744	507874	145438
9604381	2923173	5565619	1115589	792710	1393410	271773
5987086	1749823	3414245	823018	598851	1126476	34227
983583	163452	517885	302246	137414	196853	2448
560391	220481	330064	9846	50440	262507	
143558	22700	80874	39984	37752	31908	
603736	278234	324402	1100	198	29953	88260
1297878	384929	714642	198307	83910	112228	98012
1715681	510187	1112330	93164	109751	124753	51274
5444605	1075889	3500104	868612	522440	788764	516469
3741075	504433	2556185	680457	405651	621229	254179
723626	51558	433708	238360	86889	103139	30554
869745	185399	637560	46786	52229	112110	8936
43242	10026	33216			50113	10822
168145	13259	154886		16310	1033	59175
625650	289595	290914	45141	77988	126502	132568
909735	268602	498119	143014	22491	40000	70547
1235816	221914	905584	108318	21188	15552	
661704	84554	543864	33286		8673	
240509	27937	202486	10086		6423	
12365		12055	310			
6506		6506				
19672		19672		16310	1033	
167613	36199	120712	10702	1410	392	
386827	101161	221336	64330	3468	5454	
32765	4141	21190	7434	3761	5633	2232
9723	1013	5496	3214	1041	1403	496
4821	902	3611	308	336	455	61
646	198	448			183	41
1376418	279750	919641	177027	120932	210005	123366
919017	136516	647472	135029	90671	164613	51423
181902	13354	119875	48673	20185	21214	7757
220241	60027	151182	9032	13328	36384	1621
14307	4044	10263			16907	2684
64416	983	63433		3262	149	11243
164295	72824	82565	8906	21451	34940	41446
228690	69427	126171	33092	5548	10303	19254

5-10 续表 2

单位:平方米、万元、套

(2014)

指 标	Item	—级
		First Grade
房屋施工面积	Floor Space of Buildings under Construction	6508348
住宅	Residence	4233647
# 90 平方米以下住房	Housing of 90 Square Meters Below	712735
144 平方米以上住房	Housing of 144 Square Meters Above	871685
别墅、高档公寓	Villas and High-grade Apartments	77919
办公楼	Office Buildings	251501
商业营业用房	Houses for Business Use	725603
其他	Others	1297597
本年新开工面积	Started This Year	1217717
住宅	Residence	777656
# 90 平方米以下住房	Housing of 90 Square Meters Below	59187
144 平方米以上住房	Housing of 144 Square Meters Above	205469
别墅、高档公寓	Villas and High-grade Apartments	63638
办公楼	Office Buildings	13980
商业营业用房	Houses for Business Use	150232
其他	Others	275849
房屋竣工面积	Floor Space of Buildings Completed	1259957
住宅	Residence	961834
# 90 平方米以下住房	Housing of 90 Square Meters Below	78655
144 平方米以上住房	Housing of 144 Square Meters Above	271855
别墅、高档公寓	Villas and High-grade Apartments	12226
办公楼	Office Buildings	14550
商业营业用房	Houses for Business Use	76446
其他	Others	207127
不可销售面积	Non-sales Floor Space of Buildings	249343
住宅	Residence	165553
# 90 平方米以下住房	Housing of 90 Square Meters Below	6715
144 平方米以上住房	Housing of 144 Square Meters Above	
别墅、高档公寓	Villas and High-grade Apartments	
办公楼	Office Buildings	14550
商业营业用房	Houses for Business Use	26260
其他	Others	42980
商品住宅竣工套数	Number of Commercialized Buildings Completed	7798
# 90 平方米以下住房	Housing of 90 Square Meters Below	1047
144 平方米以上住房	Housing of 144 Square Meters Above	1692
别墅、高档公寓	Villas and High-grade Apartments	204
竣工房屋价值	Value of Buildings Completed	386555
住宅	Residence	273107
# 90 平方米以下住房	Housing of 90 Square Meters Below	23252
144 平方米以上住房	Housing of 144 Square Meters Above	77826
别墅、高档公寓	Villas and High-grade Apartments	4729
办公楼	Office Buildings	29000
商业营业用房	Houses for Business Use	22835
其他	Others	61613

continued

(sq.m, 10 000yuan, set)

资质等级 Qualification Criteria				
二级 Second Grade	三级 Third Grade	四级 Forth Grade	暂定 Tentative	其他 Others
14128976	7859298	3637443	9153741	801400
9311079	4802787	2375113	5105559	696807
2035237	842980	548916	1214721	696807
1015255	842025	573148	518138	
178813	161025	104795	356266	
427153	627337	131263	656667	
2580079	1251998	548683	2240025	29482
1810665	1177176	582384	1151490	75111
4661804	1960576	662401	3393367	166409
3431441	1109920	421237	1863988	142398
504192	92844	163099	358578	142398
295537	175280	33384	163668	
86400	28500	12	34668	
89044	284743	32196	302184	
453594	165454	84899	729354	8495
687725	400459	124069	497841	15516
2983935	1794210	527437	706739	
2092786	1163088	349718	454708	
466072	196529	106324	96628	
403601	302059	19663	45842	
8037	49678	21530	12706	
70662	83487	10769	65195	
472004	291268	44322	78668	
348483	256367	122628	108168	
486961	328163	191893	16196	
245181	95034	156749	7860	
162599	4234	72030	1354	
5549	310		6506	
			6506	
1033	16310	5122		
50798	89918		2439	
189949	126901	30022	5897	
18825	10240	3523	4005	
6148	2824	1485	1159	
2431	1208	116	226	
38	182	410	36	
703478	400796	128396	211496	
470748	255432	79249	147188	
111892	36654	26236	33024	
90848	87395	4171	11334	
2451	16783	7105	2830	
16551	17774	2835	12910	
129555	72913	12048	24781	
86624	54677	34264	26617	

5—11 房地产开发商品房销售与出租情况

单位:平方米、万元、套

(2014)

指 标	Item	总计 Total
出租房屋面积	Floor Space of Buildings Rented	164992
住宅	Residence	19573
# 90 平方米以下住房	Housing of 90 Square Meters Below	19573
144 平方米以上住房	Housing of 144 Square Meters Above	
别墅、高档公寓	Villas and High-grade Apartments	
办公楼	Office Buildings	15318
商业营业用房	Houses for Business Use	115451
其他	Others	14650
商品房销售面积	Floor Space of Commercialized Buildings Sold	7245852
住宅	Residence	6140135
# 90 平方米以下住房	Housing of 90 Square Meters Below	889707
144 平方米以上住房	Housing of 144 Square Meters Above	911926
别墅、高档公寓	Villas and High-grade Apartments	104442
办公楼	Office Buildings	71519
商业营业用房	Houses for Business Use	599555
其他	Others	434643
现房销售面积	Floor Space of Existing Buildings Sold	1453080
住宅	Residence	1169289
# 90 平方米以下住房	Housing of 90 Square Meters Below	191098
144 平方米以上住房	Housing of 144 Square Meters Above	274247
别墅、高档公寓	Villas and High-grade Apartments	25391
办公楼	Office Buildings	14861
商业营业用房	Houses for Business Use	198638
其他	Others	70292
期房销售面积	Floor Space of Forward Buildings Sold	5792772
住宅	Residence	4970846
# 90 平方米以下住房	Housing of 90 Square Meters Below	698609
144 平方米以上住房	Housing of 144 Square Meters Above	637679
别墅、高档公寓	Villas and High-grade Apartments	79051
办公楼	Office Buildings	56658
商业营业用房	Houses for Business Use	400917
其他	Others	364351
商品房销售额	Total Sale of Commercialized Buildings	3225232
住宅	Residence	2524378
# 90 平方米以下住房	Housing of 90 Square Meters Below	351484
144 平方米以上住房	Housing of 144 Square Meters Above	448963
别墅、高档公寓	Villas and High-grade Apartments	68745
办公楼	Office Buildings	53976
商业营业用房	Houses for Business Use	489375
其他	Others	157503
现房销售额	Total Sale of Existing Buildings	707598
住宅	Residence	512371
# 90 平方米以下住房	Housing of 90 Square Meters Below	87653
144 平方米以上住房	Housing of 144 Square Meters Above	151034
别墅、高档公寓	Villas and High-grade Apartments	17201

Saled and Rented of Real Estate Commercialized Buildings

(sq.m, 10 000yuan, set)

国有经济 State-owned Enterprises	私营经济 Private Enterprises	其他有限责任公司 Other Limited Liability Corporations	外商投资 Foreign Funded Enterprises
13861	143663	7468	
	19573		
	19573		
9547	5771		
4314	111137		
	7182	7468	
742995	5116003	1202759	184095
669240	4281357	1029692	159846
339685	352096	171409	26517
42249	699569	101335	68773
1135	47553	50172	5582
1831	43092	26054	542
12701	454703	117869	14282
59223	336851	29144	9425
264193	995168	153805	39914
252851	766240	116944	33254
26479	121526	42982	111
34333	194604	18609	26701
1135	16352	2839	5065
1831	1026	11462	542
7883	170543	20212	
1628	57359	5187	6118
478802	4120835	1048954	144181
416389	3515117	912748	126592
313206	230570	128427	26406
7916	504965	82726	42072
	31201	47333	517
	42066	14592	
4818	284160	97657	14282
57595	279492	23957	3307
250545	2247858	608201	118628
221943	1729380	478950	94105
100228	161371	76486	13399
21458	320218	60349	46938
584	31737	31150	5274
1172	27980	24553	271
12782	365076	93981	17536
14648	125422	10717	6716
103783	496040	81664	26111
93603	345048	51438	22282
14634	54306	18652	61
15707	107781	9400	18146
584	9883	1834	4900

5-11 续表 1

单位:平方米、万元、套

(2014)

指 标	Item	总计 Total
办公楼	Office Buildings	13322
商业营业用房	Houses for Business Use	151291
其他	Others	30614
期房销售额	Total Sale of Forward Buildings	2517634
住宅	Residence	2012007
# 90 平方米以下住房	Housing of 90 Square Meters Below	263831
144 平方米以上住房	Housing of 144 Square Meters Above	297929
别墅、高档公寓	Villas and High-grade Apartments	51544
办公楼	Office Buildings	40654
商业营业用房	Houses for Business Use	338084
其他	Others	126889
商品住宅销售套数	Total Number of Flats of Commercialized Residential Buildings Sold	55706
# 90 平方米以下住房	Housing of 90 Square Meters Below	11869
144 平方米以上住房	Housing of 144 Square Meters Above	5413
别墅、高档公寓	Villas and High-grade Apartments	1010
现房住宅销售套数	Total Number of Flats of Existing Residential Buildings Sold	10403
# 90 平方米以下住房	Housing of 90 Square meters Below	2686
144 平方米以上住房	Housing of 144 Square meters Above	1581
别墅、高档公寓	Villas and High-grade Apartments	224
期房住宅销售套数	Total Number of Flats of Forward Residential Buildings Sold	45303
# 90 平方米以下住房	Housing of 90 Square meters Below	9183
144 平方米以上住房	Housing of 144 Square meters Above	3832
别墅、高档公寓	Villas and High-grade Apartments	786
待售面积	Unsold Area	5253664
住宅	Residence	3407746
# 90 平方米以下住房	Housing of 90 Square Meters Below	634108
144 平方米以上住房	Housing of 144 Square Meters Above	849381
别墅、高档公寓	Villas and High-grade Apartments	100221
办公楼	Office Buildings	249596
商业营业用房	Houses for Business Use	999857
其他	Others	596465
待售 1-3 年面积	Unsold Area of 1-3 year	2640799
住宅	Residence	1671076
# 90 平方米以下住房	Housing of 90 Square Meters Below	304922
144 平方米以上住房	Housing of 144 Square Meters Above	449159
别墅、高档公寓	Villas and High-grade Apartments	45716
办公楼	Office Buildings	78975
商业营业用房	Houses for Business Use	568111
其他	Others	322637
待售 3 年以上面积	Unsold Area above 3 year	104960
住宅	Residence	28898
# 90 平方米以下住房	Housing of 90 Square Meters Below	8412
144 平方米以上住房	Housing of 144 Square Meters Above	9354
别墅、高档公寓	Villas and High-grade Apartments	2229
办公楼	Office Buildings	11726
商业营业用房	Houses for Business Use	56744
其他	Others	7592

continued

(sq.m, 10 000yuan, set)

国有经济 State-owned Enterprises	私营经济 Private Enterprises	其他有限责任公司 Other Limited Liability Corporations	外商投资 Foreign Funded Enterprises
1172	800	11079	271
8558	125062	17671	
450	25130	1476	3558
146762	1751818	526537	92517
128340	1384332	427512	71823
85594	107065	57834	13338
5751	212437	50949	28792
	21854	29316	374
	27180	13474	
4224	240014	76310	17536
14198	100292	9241	3158
7255	37122	10093	1236
4432	4772	2350	315
258	4261	562	332
4	570	418	18
2384	6696	1154	169
397	1730	557	2
214	1149	100	118
4	193	11	16
4871	30426	8939	1067
4035	3042	1793	313
44	3112	462	214
	377	407	2
931584	3523890	694338	103852
794677	2121529	424321	67219
116285	438091	77954	1778
125343	552130	121411	50497
19453	50522	29535	711
34230	195903	19463	
57462	786321	154259	1815
45215	420137	96295	34818
379521	1798418	372085	90775
308374	1056766	248679	57257
73145	186176	43956	1645
35931	316009	56551	40668
6701	17576	21439	
12267	62944	3764	
16170	453162	97760	1019
42710	225546	21882	32499
13031	89468	2461	
2229	26541	128	
	8412		
2229	7125		
2229			
7837	3889		
2965	51446	2333	
	7592		

5-11 续表 2

单位:平方米、万元、套

(2014)

指 标	Item	银川市 Yinchuan
出租房屋面积	Floor Space of Buildings Rented	164992
住宅	Residence	19573
# 90 平方米以下住房	Housing of 90 Square Meters Below	19573
144 平方米以上住房	Housing of 144 Square Meters Above	
别墅、高档公寓	Villas and High-grade Apartments	
办公楼	Office Buildings	15318
商业营业用房	Houses for Business Use	115451
其他	Others	14650
商品房销售面积	Floor Space of Commercialized Buildings Sold	7245852
住宅	Residence	6140135
# 90 平方米以下住房	Housing of 90 Square Meters Below	889707
144 平方米以上住房	Housing of 144 Square Meters Above	911926
别墅、高档公寓	Villas and High-grade Apartments	104442
办公楼	Office Buildings	71519
商业营业用房	Houses for Business Use	599555
其他	Others	434643
现房销售面积	Floor Space of Existing Buildings Sold	1453080
住宅	Residence	1169289
# 90 平方米以下住房	Housing of 90 Square Meters Below	191098
144 平方米以上住房	Housing of 144 Square Meters Above	274247
别墅、高档公寓	Villas and High-grade Apartments	25391
办公楼	Office Buildings	14861
商业营业用房	Houses for Business Use	198638
其他	Others	70292
期房销售面积	Floor Space of Forward Buildings Sold	5792772
住宅	Residence	4970846
# 90 平方米以下住房	Housing of 90 Square Meters Below	698609
144 平方米以上住房	Housing of 144 Square Meters Above	637679
别墅、高档公寓	Villas and High-grade Apartments	79051
办公楼	Office Buildings	56658
商业营业用房	Houses for Business Use	400917
其他	Others	364351
商品房销售额	Total Sale of Commercialized Buildings	3225232
住宅	Residence	2524378
# 90 平方米以下住房	Housing of 90 Square Meters Below	351484
144 平方米以上住房	Housing of 144 Square Meters Above	448963
别墅、高档公寓	Villas and High-grade Apartments	68745
办公楼	Office Buildings	53976
商业营业用房	Houses for Business Use	489375
其他	Others	157503
现房销售额	Total Sale of Existing Buildings	707598
住宅	Residence	512371
# 90 平方米以下住房	Housing of 90 Square Meters Below	87653
144 平方米以上住房	Housing of 144 Square Meters Above	151034
别墅、高档公寓	Villas and High-grade Apartments	17201

continued

(sq.m, 10 000yuan, set)

市区 City	兴庆区 Xingqing	金凤区 Jinfeng	西夏区 Xixia	永宁县 Yongning	贺兰县 Helan	灵武市 Lingwu
157830	128442	29388				7162
19573	19573					
19573	19573					
15318	15318					
114883	86083	28800				568
8056	7468	588				6594
5100533	1075745	3525924	498864	929270	861298	354751
4304452	769705	3054347	480400	837118	767531	231034
367887	109141	143764	114982	383884	115501	22435
750668	158521	577909	14238	62718	87740	10800
75611	32451	37424	5736	5767	23064	
62138	26288	34377	1473			9381
342833	227712	102938	12183	72909	82532	101281
391110	52040	334262	4808	19243	11235	13055
843233	197449	479577	166207	140300	251453	218094
682511	117370	407515	157626	109484	227371	149923
111382	45762	25199	40421	29011	34970	15735
213663	33143	174061	6459	13830	37988	8766
20429	12672	7757			4962	
14861	3936	9452	1473			
88246	44653	38002	5591	26602	19787	64003
57615	31490	24608	1517	4214	4295	4168
4257300	878296	3046347	332657	788970	609845	136657
3621941	652335	2646832	322774	727634	540160	81111
256505	63379	118565	74561	354873	80531	6700
537005	125378	403848	7779	48888	49752	2034
55182	19779	29667	5736	5767	18102	
47277	22352	24925				9381
254587	183059	64936	6592	46307	62745	37278
333495	20550	309654	3291	15029	6940	8887
2447153	692741	1553069	201343	283437	356359	138283
1909316	433566	1289330	186420	248597	296060	70405
185922	66471	71126	48325	114285	42032	9245
388942	106247	276642	6053	16361	40278	3382
49284	20992	24745	3547	3040	16421	
50447	17980	31657	810			3529
339178	212914	113360	12904	32232	57432	60533
148212	28281	118722	1209	2608	2867	3816
478975	142121	277092	59762	48833	100575	79215
349553	74492	222102	52959	31923	85809	45086
58640	27737	13444	17459	9930	12525	6558
128354	24309	101494	2551	3278	16560	2842
14473	7817	6656			2728	

5-11 续表 3

单位:平方米、万元、套

(2014)

指 标	Item	银川市 Yinchuan
办公楼	Office Buildings	13322
商业营业用房	Houses for Business Use	151291
其他	Others	30614
期房销售额	Total Sale of Forward Buildings	2517634
住宅	Residence	2012007
# 90 平方米以下住房	Housing of 90 Square Meters Below	263831
144 平方米以上住房	Housing of 144 Square Meters Above	297929
别墅、高档公寓	Villas and High-grade Apartments	51544
办公楼	Office Buildings	40654
商业营业用房	Houses for Business Use	338084
其他	Others	126889
商品住宅销售套数	Total Number of Flats of Commercialized Residential Buildings Sold	55706
# 90 平方米以下住房	Housing of 90 Square Meters Below	11869
144 平方米以上住房	Housing of 144 Square Meters Above	5413
别墅、高档公寓	Villas and High-grade Apartments	1010
现房住宅销售套数	Total Number of Flats of Existing Residential Buildings Sold	10403
# 90 平方米以下住房	Housing of 90 Square meters Below	2686
144 平方米以上住房	Housing of 144 Square meters Above	1581
别墅、高档公寓	Villas and High-grade Apartments	224
期房住宅销售套数	Total Number of Flats of Forward Residential Buildings Sold	45303
# 90 平方米以下住房	Housing of 90 Square meters Below	9183
144 平方米以上住房	Housing of 144 Square meters Above	3832
别墅、高档公寓	Villas and High-grade Apartments	786
待售面积	Unsold Area	5253664
住宅	Residence	3407746
# 90 平方米以下住房	Housing of 90 Square Meters Below	634108
144 平方米以上住房	Housing of 144 Square Meters Above	849381
别墅、高档公寓	Villas and High-grade Apartments	100221
办公楼	Office Buildings	249596
商业营业用房	Houses for Business Use	999857
其他	Others	596465
待售 1-3 年面积	Unsold Area of 1-3 year	2640799
住宅	Residence	1671076
# 90 平方米以下住房	Housing of 90 Square Meters Below	304922
144 平方米以上住房	Housing of 144 Square Meters Above	449159
别墅、高档公寓	Villas and High-grade Apartments	45716
办公楼	Office Buildings	78975
商业营业用房	Houses for Business Use	568111
其他	Others	322637
待售 3 年以上面积	Unsold Area above 3 year	104960
住宅	Residence	28898
# 90 平方米以下住房	Housing of 90 Square Meters Below	8412
144 平方米以上住房	Housing of 144 Square Meters Above	9354
别墅、高档公寓	Villas and High-grade Apartments	2229
办公楼	Office Buildings	11726
商业营业用房	Houses for Business Use	56744
其他	Others	7592

continued

(sq.m, 10 000yuan, set)

市区 City	兴庆区 Xingqing	金凤区 Jinfeng	西夏区 Xixia	永宁县 Yongning	贺兰县 Helan	灵武市 Lingwu	
	13322	3841	8671	810			
	87987	47104	35449	5434	16350	13708	33246
	28113	16684	10870	559	560	1058	883
	1968178	550620	1275977	141581	234604	255784	59068
	1559763	359074	1067228	133461	216674	210251	25319
	127282	38734	57682	30866	104355	29507	2687
	260588	81938	175148	3502	13083	23718	540
	34811	13175	18089	3547	3040	13693	
	37125	14139	22986				3529
	251191	165810	77911	7470	15882	43724	27287
	120099	11597	107852	650	2048	1809	2933
	37837	7231	25498	5108	8820	6924	2125
	5050	1629	1798	1623	5075	1415	329
	4474	909	3474	91	395	478	66
	901	345	411	145	33	76	
	6021	1232	3066	1723	1006	1948	1428
	1665	715	367	583	355	415	251
	1244	190	1010	44	84	196	57
	206	172	34			18	
	31816	5999	22432	3385	7814	4976	697
	3385	914	1431	1040	4720	1000	78
	3230	719	2464	47	311	282	9
	695	173	377	145	33	58	
	3594946	987375	1933571	674000	268197	935034	455487
	2244889	419035	1274058	551796	230084	680209	252564
	424365	113592	191954	118819	31481	114192	64070
	593282	87437	423993	81852		198278	57821
	40468	9761	30707			46899	12854
	223274	91440	114818	17016	2366	21380	2576
	615024	30920	244060	61760	32558	162099	190176
	511759	167696	300635	43428	3189	71346	10171
	1781473	442531	1123974	214968	153501	516726	189099
	1097317	145247	792813	159257	115388	359441	98930
	218292	79739	72613	65940	29459	32362	24809
	308687	25071	282419	1197		133166	7306
	13223	5692	7531			25839	6654
	74033	12724	44293	17016	2366		2576
	346664	176980	139273	30411	32558	111467	77422
	263459	107580	147595	8284	3189	45818	10171
	72002	39741	32261			14989	17969
	16091	14665	1426			7573	5234
	2564	2564				5761	87
	4523	3371	1152			1812	3019
	417	417				1812	
	11726	10630	1096				
	38009	11897	26112			6000	12735
	6176	2549	3627			1416	

5-11 续表 4

单位:平方米、万元、套

(2014)

指 标	Item	一级
		First Grade
出租房屋面积	Floor Space of Buildings Rented	9420
住宅	Residence	
# 90 平方米以下住房	Housing of 90 Square Meters Below	
144 平方米以上住房	Housing of 144 Square Meters Above	
别墅、高档公寓	Villas and High-grade Apartments	
办公楼	Office Buildings	
商业营业用房	Houses for Business Use	9420
其他	Others	
商品房销售面积	Floor Space of Commercialized Buildings Sold	2045770
住宅	Residence	1748087
# 90 平方米以下住房	Housing of 90 Square Meters Below	356363
144 平方米以上住房	Housing of 144 Square Meters Above	404805
别墅、高档公寓	Villas and High-grade Apartments	5878
办公楼	Office Buildings	14053
商业营业用房	Houses for Business Use	53448
其他	Others	230182
现房销售面积	Floor Space of Existing Buildings Sold	384959
住宅	Residence	349644
# 90 平方米以下住房	Housing of 90 Square Meters Below	26057
144 平方米以上住房	Housing of 144 Square Meters Above	136368
别墅、高档公寓	Villas and High-grade Apartments	1735
办公楼	Office Buildings	
商业营业用房	Houses for Business Use	15898
其他	Others	19417
期房销售面积	Floor Space of Forward Buildings Sold	1660811
住宅	Residence	1398443
# 90 平方米以下住房	Housing of 90 Square Meters Below	330306
144 平方米以上住房	Housing of 144 Square Meters Above	268437
别墅、高档公寓	Villas and High-grade Apartments	4143
办公楼	Office Buildings	14053
商业营业用房	Houses for Business Use	37550
其他	Others	210765
商品房销售额	Total Sale of Commercialized Buildings	811990
住宅	Residence	651575
# 90 平方米以下住房	Housing of 90 Square Meters Below	109707
144 平方米以上住房	Housing of 144 Square Meters Above	181157
别墅、高档公寓	Villas and High-grade Apartments	4485
办公楼	Office Buildings	8616
商业营业用房	Houses for Business Use	77848
其他	Others	73951
现房销售额	Total Sale of Existing Buildings	196832
住宅	Residence	167857
# 90 平方米以下住房	Housing of 90 Square Meters Below	12724
144 平方米以上住房	Housing of 144 Square Meters Above	75083
别墅、高档公寓	Villas and High-grade Apartments	932

continued

(sq.m, 10 000yuan, set)

资质等级 Qualification Criteria				
二级 Second Grade	三级 Third Grade	四级 Forth Grade	暂定 Tentative	其他 Others
127852		7265	20455	
19573				
19573				
		5771	9547	
100223		1494	4314	
8056			6594	
2701874	1008367	432639	1046707	10495
2280227	847377	344778	912219	7447
250323	108937	36048	137689	347
259361	104433	41458	101869	
42626	19530	10520	25888	
33809	10331	1723	11603	
242426	121954	68708	109971	3048
145412	28705	17430	12914	
550751	395794	85028	26053	10495
420015	333791	39955	18437	7447
113878	43175	7641		347
74761	47159	14913	1046	
15396	7214		1046	
14503			358	
93190	40002	39462	7038	3048
23043	22001	5611	220	
2151123	612573	347611	1020654	
1860212	513586	304823	893782	
136445	65762	28407	137689	
184600	57274	26545	100823	
27230	12316	10520	24842	
19306	10331	1723	11245	
149236	81952	29246	102933	
122369	6704	11819	12694	
1185769	423617	218569	582394	2893
906505	340593	160035	463880	1790
113067	40251	18916	69464	79
116538	66148	21851	63269	
25692	17341	7069	14158	
30007	8665	1079	5609	
188191	64633	51124	106476	1103
61066	9726	6331	6429	
294791	158314	44094	10674	2893
195468	123272	17761	6223	1790
53915	15954	4981		79
37250	31541	6609	551	
9463	6255		551	

5-11 续表 5

单位:平方米、万元、套

(2014)

指 标	Item	—级
		First Grade
办公楼	Office Buildings	
商业营业用房	Houses for Business Use	17661
其他	Others	11314
期房销售额	Total Sale of Forward Buildings	615158
住宅	Residence	483718
# 90 平方米以下住房	Housing of 90 Square Meters Below	96983
144 平方米以上住房	Housing of 144 Square Meters Above	106074
别墅、高档公寓	Villas and High-grade Apartments	3553
办公楼	Office Buildings	8616
商业营业用房	Houses for Business Use	60187
其他	Others	62637
商品住宅销售套数	Total Number of Flats of Commercialized Residential Buildings Sold	15278
# 90 平方米以下住房	Housing of 90 Square Meters Below	4659
144 平方米以上住房	Housing of 144 Square Meters Above	2465
别墅、高档公寓	Villas and High-grade Apartments	96
现房住宅销售套数	Total Number of Flats of Existing Residential Buildings Sold	2733
# 90 平方米以下住房	Housing of 90 Square meters Below	351
144 平方米以上住房	Housing of 144 Square meters Above	831
别墅、高档公寓	Villas and High-grade Apartments	17
期房住宅销售套数	Total Number of Flats of Forward Residential Buildings Sold	12545
# 90 平方米以下住房	Housing of 90 Square meters Below	4308
144 平方米以上住房	Housing of 144 Square meters Above	1634
别墅、高档公寓	Villas and High-grade Apartments	79
待售面积	Unsold Area	1159498
住宅	Residence	841540
# 90 平方米以下住房	Housing of 90 Square Meters Below	168753
144 平方米以上住房	Housing of 144 Square Meters Above	304974
别墅、高档公寓	Villas and High-grade Apartments	29466
办公楼	Office Buildings	39575
商业营业用房	Houses for Business Use	121460
其他	Others	156923
待售 1-3 年面积	Unsold Area of 1-3 year	234272
住宅	Residence	167622
# 90 平方米以下住房	Housing of 90 Square Meters Below	7340
144 平方米以上住房	Housing of 144 Square Meters Above	124216
别墅、高档公寓	Villas and High-grade Apartments	6701
办公楼	Office Buildings	8960
商业营业用房	Houses for Business Use	19859
其他	Others	37831
待售 3 年以上面积	Unsold Area above 3 year	8477
住宅	Residence	3342
# 90 平方米以下住房	Housing of 90 Square Meters Below	
144 平方米以上住房	Housing of 144 Square Meters Above	3178
别墅、高档公寓	Villas and High-grade Apartments	2229
办公楼	Office Buildings	
商业营业用房	Houses for Business Use	5135
其他	Others	

continued

(sq.m, 10 000yuan, set)

资质等级 Qualification Criteria				
二级 Second Grade	三级 Third Grade	四级 Forth Grade	暂定 Tentative	其他 Others
12960			362	
76971	26730	24753	4073	1103
9392	8312	1580	16	
890978	265303	174475	571720	
711037	217321	142274	457657	
59152	24297	13935	69464	
79288	34607	15242	62718	
16229	11086	7069	13607	
17047	8665	1079	5247	
111220	37903	26371	102403	
51674	1414	4751	6413	
20759	7834	3109	8655	71
3599	1371	516	1720	4
1553	578	246	571	
465	67	56	326	
3984	3107	364	144	71
1634	587	110		4
410	246	89	5	
179	23		5	
16775	4727	2745	8511	
1965	784	406	1720	
1143	332	157	566	
286	44	56	321	
2132679	1184171	484221	252107	40988
1313412	859576	218774	142685	31759
239945	114188	71184	11298	28740
232607	194303	88482	25996	3019
17093	12086	24380	17196	
85341	15458	75380	33842	
501237	216947	105447	45537	9229
232689	92190	84620	30043	
1409464	526565	271820	170025	28653
868282	379474	112518	114527	28653
167297	65199	35173	1260	28653
160950	96113	56839	11041	
12969	3279	11771	10996	
27681		32303	10031	
326575	128483	59756	33438	
186926	18608	67243	12029	
30178	26152	17054	10764	12335
13574	3115	5761		3106
2564		5761		87
3157				3019
	3889		7837	
11678	19148	8627	2927	9229
4926		2666		

5—12 房地产开发企业资质等级一、二级企业名单

The List of Real Estate Development Enterprise by Qualthication Clriteria of Frist and Second Grade

(2014)

单位名称 Unit Name	法人代表 Legal Representative	资质等级 Qualification Criteria	经济类型 Economic Types
宁夏新材房地产开发有限公司	朱宝良	一级	私营有限责任公司
宁夏住宅建设发展(集团)有限公司	王新生	一级	私营有限责任公司
宁夏正丰房地产开发有限公司	郑国祥	一级	私营有限责任公司
宁夏中房实业集团股份有限公司	方 陆	一级	私营有限责任公司
银川建发集团股份有限公司	杨 伟	一级	私营有限责任公司
银川众一集团房地产开发有限公司	雷光新	一级	私营有限责任公司
宁夏民生房地产开发有限公司	刘文锦	一级	私营有限责任公司
宁夏银帝房地产开发有限公司	朱奕龙	一级	私营有限责任公司
宁夏亘元房地产开发有限公司	白武新	一级	国有独资公司
宁夏长城集团房地产开发有限公司	王 健	一级	私营有限责任公司
宁夏绿地房地产有限责任公司	王义新	二级	私营有限责任公司
宁夏荣恒房地产集团有限责任公司	梁志东	二级	私营有限责任公司
宁夏银基房地产开发有限责任公司	韩建华	二级	私营有限责任公司
宁夏兴泰隆房地产开发有限公司	冯军君	二级	其他有限责任公司
宁夏天成市场开发有限责任公司	王 琪	二级	私营有限责任公司
银川神州房地产开发有限公司	桑建华	二级	私营有限责任公司
宁夏房地产综合开发有限公司	刘胜冬	二级	私营有限责任公司
银川联创住宅建设开发有限公司	李厚生	二级	私营有限责任公司
银川大地房地产开发有限责任公司	齐 宁	二级	私营有限责任公司
银川市白云房地产开发有限公司	朱宏魁	二级	其他有限责任公司
宁夏昆仑房地产开发有限公司	党建宁	二级	私营有限责任公司
宁夏华尊立达房地产开发集团有限公司	张 达	二级	私营有限责任公司
宁夏灵隆房地产开发有限责任公司	官国福	二级	私营有限责任公司
宁夏瑞信房地产开发有限公司	曹香瑞	二级	私营有限责任公司
宁夏檀溪房地产开发有限公司	周荣军	二级	私营有限责任公司
宁夏房地产开发集团有限公司	王惠宁	二级	国有独资公司
宁夏云天房地产开发集团有限公司	妥 云	二级	私营有限责任公司
宁夏荣昌众汇房地产开发有限公司	杨建荣	二级	私营有限责任公司
宁夏大众房地产开发有限公司	饶占银	二级	私营有限责任公司
宁夏宝丰地产开发有限公司	党彦平	二级	其他有限责任公司
宁夏蓝山投资置业有限公司	肖 奕	二级	私营有限责任公司
宁夏圣雪绒房地产开发有限公司	侯羽乾	二级	私营有限责任公司
宁夏天骏房地产开发有限公司	李 俊	二级	私营有限责任公司
宁夏北方温和房地产开发有限公司	温炳成	二级	私营有限责任公司
宁夏银川龙马房地产开发有限公司	倪吉乐	二级	私营有限责任公司

5-12 续表 continued

(2014)

单位名称 Unit Name	法人代表 Legal Representative	资质等级 Qualification Criteria	经济类型 Economic Types
宁夏吉泰房地产开发有限公司	侯智斌	二级	私营有限责任公司
宁夏富兴达房地产开发集团有限公司	刘良富	二级	私营有限责任公司
宁夏吉运开发建设集团有限公司	尤天彪	二级	私营有限责任公司
银川开发区宏建房地产开发有限公司	陈述清	二级	私营有限责任公司
宁夏英力特房地产开发有限公司	成璐毅	二级	其他有限责任公司
宁夏富龙房地产开发有限公司	马学明	二级	私营有限责任公司
宁夏中恒房地产开发有限公司	王志乾	二级	私营有限责任公司
宁夏派胜房地产开发有限公司	张学鹏	二级	其他有限责任公司
宁夏新思路房地产开发有限公司	陈舒	二级	私营有限责任公司
宁夏舜天房地产开发有限公司	马小奇	二级	其他有限责任公司
宁夏建工集团房地产开发有限公司	白云程	二级	国有独资公司
银川市规划建筑设计院房地产开发有限公司	黄民生	二级	其他有限责任公司
拉普斯置业有限公司	杜寿鹏	二级	外资企业
宁夏瑞兴房地产开发有限公司	倪伟	二级	私营有限责任公司
宁夏浩海房地产开发集团有限公司	王海军	二级	私营有限责任公司
宁夏鼎城房地产开发有限公司	王耀武	二级	私营有限责任公司
宁夏建元房地产开发有限公司	施建文	二级	私营有限责任公司
银川市通城置业集团房地产有限公司	席华	二级	私营有限责任公司
宁夏鑫业房地产开发有限公司	郁军	二级	私营有限责任公司
宁夏共享地产有限公司	霍飞	二级	其他有限责任公司
宁夏恒诺房地产开发有限公司	范国添	二级	私营有限责任公司
宁夏汇融房地产开发有限公司	任彦豹	二级	私营有限责任公司
宁夏光耀房地产开发有限公司	马耀庭	二级	私营有限责任公司
银川隆光置业有限公司	王继光	二级	私营有限责任公司
宁夏海利达房地产开发有限公司	王海	二级	私营有限责任公司
宁夏鑫祥房地产开发有限公司	杨智祥	二级	私营有限责任公司
银川颐安建设集团有限公司	孙万国	二级	私营有限责任公司
宁夏燕葆房地产开发有限公司	马冬梅	二级	私营有限责任公司
宁夏金色阳光房地产开发有限公司	祁立峰	二级	其他有限责任公司
银川市望远庆丰房地产开发有限公司	唐旭辉	二级	私营有限责任公司
宁夏土木基业房地产开发有限公司	何刚	二级	私营有限责任公司
银川先泽房地产开发有限公司	喻祖洪	二级	私营有限责任公司
宁夏银大房地产开发有限公司	刘峰	二级	私营有限责任公司
宁夏地德人和房地产开发有限公司	李志海	二级	私营有限责任公司
宁夏恒昱源房地产开发有限公司	魏自平	二级	私营有限责任公司
宁夏天地德科房地产开发有限公司	杨明	二级	私营有限责任公司
宁夏众一发展集团有限公司	袁责钧	二级	私营有限责任公司

主要统计指标解释

【全社会固定资产投资】 固定资产投资额是以货币表现的建造和购置固定资产活动的工作量，它是反映固定资产投资规模、速度、比例关系和使用方向的综合性指标。全社会固定资产投资按经济类型分，包括国有经济单位投资、城乡集体经济单位投资、其他各种经济类型的单位投资和城乡居民个人投资。全社会固定资产投资总额分为基本建设、更新改造、其他固定资产投资和房地产开发投资四个部分；城乡集体经济单位投资包括城镇集体所有制单位投资和农村集体所有制单位投资；其他各种经济类型单位投资包括联营经济、股份制经济、中外合资经营、中外合作经营、外资、与大陆合资经营、与大陆合作经营、港澳台独资及其他经济的单位投资。城乡居民个人投资包括城市、县城、镇、工矿区所辖范围内的个人建房和农村个人建房及购买生产性固定资产的投资。

【基本建设投资】 基本建设是企业、事业、行政单位以扩大生产能力或工程效益为主要目的的新建、扩建工程及有关工作。包括(1)列入中央和各级地方本年基本建设计划的建设项目，以及虽未列入本年基本建设计划，但使用以前年度基建计划内结转投资（包括利用基建设备材料）在本年继续施工的建设项目；(2)本年基本建设计划内投资与更新改造计划内投资结合安排的新建项目和新增生产能力（或工程效益）达到大中型项目标准的扩建项目，以及为改变生产力布局而进行的全厂性迁建项目；(3)国有单位既未列入基建计划，也未列入更新改造计划的总投资在 50 万元以上的、新、扩建、恢复项目和为改变生产力布局而进行的全厂性迁建项目，以及行政、事业单位增建业务用房和行政单位增建生活福利设施的项目。

【更新改造投资】 更新改造指企业、事业单位对原有设施进行固定资产更新和技术改造，以及相应配套的工程和有关工作（不包括大修理和维护工程）。包括：(1)列入中央和各级地方本年更新改造计划的项目和虽未列入本年更新改造计划，但使用上年更新改造计划内结转的投产在本年继续施工的项目；(2)本年更新改造计划内投资与基本建设计划内投资结合安排的对企、事业单位原有设施进行技术改造或更新的项目和增建主要生产车间、分厂等其新增生产能力（或工程效益）未达到大中型项目标准的项目，以及由于城市环境保护和安全生产的需要而进行的迁建工作；(3)国有企、事业既未列入基建计划也未列入更新改造计划，总投资在 50 万元以上的属于改建式更新改造性质的项目，以及由于城市环境保护和安全生产的需要而进行的迁建工程。

【房地产开发投资】 包括各种经济类型的房地产开发公司、商品房建设公司及其他房地产开发单位统一开

发的包括统代建、拆迁还建的住宅、厂房、仓库、饭店、宾馆、度假村、写字楼、办公楼等房屋建筑物和配套的服务设施、土地开发工程，如道路、给水、排水、供电、供热、通讯、平整场地等基础设施工程的投资。包括实际从事房地产开发或经营活动的附营房地产开发单位。

【其他固定资产投资】 全社会固定资产投资中未列入基本建设、更新改造和房地产开发投资的建造和购置固定资产的活动。包括：(1)国有单位按规定不纳入基本建设计划和更新改造计划管理，计划总投资或实际需要总投资在 50 万元以上的工程。(2)城镇集体经济单位固定资产投资。(3)除国有、城镇集体以外的联营经济、股份制经济、外商投资经济、港澳台投资经济及其他经济类型的企、事业单位建造和购置固定资产其计划总投资在 50 万元以上的、未列入基本建设计划和更新改造计划的项目。

【新增固定资产】 指通过投资活动所形成的新的固定资产价值。包括本年内建成投入生产或交付使用的工程价值和达到固定资产标准的设备、工具、器具的价值及有关应摊入的费用。它是以价值形成表示的固定资产投资成果的综合性指标，可以综合反映不同时期、不同部门、不同地区的固定资产投资成果。

【建设项目投产率】 指一定时期内全部建成投入生产项目个数占同期正式施工项目个数的比率。它是从项目建设速度的角度反映投资效果的指标。

【固定资产交付使用率】 指一定时期新增固定资产与同期完成投资额的比率。它是反映各个时期固定资产动用速度，衡量建设过程中宏观投资效果的一个综合性指标。

【商品房销售面积】 指报告期内出售商品房屋的合同总面积（即双方签署的正式买卖合同中所确定的建筑面积）。由现房销售建筑面积和期房销售建筑面积两部分组成。

【商品房销售额】 指报告期内出售商品房屋的合同总价款（即双方签署的正式买卖合同中所确定的合同总价）。该指标与商品房销售面积同口径，由现房销售额和期房销售额两部分组成。

【规划用地面积】 指根据经有关部门批准的项目规划，建设项目需要使用的土地面积。

【本年实际征用和购置土地面积】 指报告期内通过征用等各种方式获得使用权的土地面积。

【本年实际征用和购置土地成交价款】 指报告期内征用和购置土地进行土地使用权交易活动的最终金额。征用和购置的土地成交价款与征用和购置土地面积同口径，目的是正确计算平均土地征用和购置价格。

6



建筑业
Construction



6—1 主要年份建筑业主要指标

指 标	Item	单位	Unit
企业个数	Number of Enterprises	个	unit
建筑业总产值	Gross Output Value of Construction	万元	10 000yuan
# 一、二级企业	First and Second Grade	万元	10 000yuan
按构成分	Grouped by Composition		
建筑工程产值	Output Value of Construction	万元	10 000yuan
安装工程产值	Output Value of Installation	万元	10 000yuan
其他产值	Other Output Value	万元	10 000yuan
按登记注册类型分	Grouped by Status of Registration		
国有企业	State-owned Enterprises	万元	10 000yuan
集体企业	Collective-owned Enterprises	万元	10 000yuan
有限责任公司	Limited Liabilities Corporations	万元	10 000yuan
股份有限公司	Share-holding Corporations Limited	万元	10 000yuan
私营企业	Private Enterprises	万元	10 000yuan
港澳台投资企业	Funds from Hong Kong, Macao and Taiwan	万元	10 000yuan
外商投资企业	Foreign Funded	万元	10 000yuan
按建筑行业分	Grouped by Construction Sector		
房屋建筑业	House Building	万元	10 000yuan
土木工程建筑业	Civil Engineering	万元	10 000yuan
建筑安装业	Construction Installation	万元	10 000yuan
建筑装饰和其他建筑业	Construction Decoration and Other Construction	万元	10 000yuan
竣工产值	Output Value of Construction Completed	万元	10 000yuan
房屋施工面积	Floor Space of Buildings under Construction	万平方米	10 000sq.m
房屋竣工面积	Floor Space of Buildings Completed	万平方米	10 000sq.m
期末从业人员	Number of Employed Persons	人	person
工程结算收入	Revenue of Project Settlement Accounts	万元	10 000yuan
工程结算利润	Profits of Project Settlement Accounts	万元	10 000yuan
利税总额	Total Taxes and Profits	万元	10 000yuan

注：本表不包含劳务分包建筑企业数据。

Main Indicators on Construction Enterprises in Main Years

2005 年	2011 年	2012 年	2013 年	2014 年
283	318	331	344	352
809251	2677155	2829250	3750575	4404625
645233	2157079	2277545	3219796	3947704
712100	2530561	2685345	3603530	4188711
94899	138147	136283	128625	195664
2252	8447	7622	18421	20250
286807	819073	771179	1092670	793211
10742	11851	10080	18531	29905
281923	508423	652699	727406	1021153
54618	153613	102399	241553	372578
174982	1137618	1274610	1638921	2048260
180				
	46576	18283	31494	139518
450834	1703452	1967393	2702579	3114219
310988	863385	757592	942108	1191870
21027	30764	42069	45283	36411
26401	79553	62196	60605	62125
734117	2415940	2344996	3067652	3129988
770	2139	2385	3327	3045
416	879	948	1330	923
47829	64232	53864	70894	69295
778770	2643462	2799130	3803254	4406224
45563	132479	176711	174260	257409
33265	151769	165473	177330	263319

a) The data in above table doesn't include labor subcontracting construction enterprise data.

6—2 全部建筑业企业主要指标

单位:万元、人

(2014)

指 标	Item	企业数 (个) Number of Enterprises (unit)
总 计	Total	380
# 一、二级企业	First and Second Grade	199
按地区分	Grouped by County	
市区	City	332
兴庆区	Xingqing	171
西夏区	Xixia	26
金凤区	Jinfeng	135
永宁县	Yongning	2
贺兰县	Helan	23
灵武市	Lingwu	23
按登记注册类型分	Grouped by Status of Registration	
内资企业	Domestic Funded	379
国有企业	State-owned Enterprises	21
集体企业	Collective-owned Enterprises	1
有限责任公司	Limited Liabilities Corporations	47
国有独资公司	State Sole Funded Corporations	15
其他有限责任公司	Other Limited Liabilities Corporations	32
股份有限公司	Share-holding Corporations Limited	1
私营企业	Private Enterprises	309
私营有限责任公司	Private Limited Liabilities Corporations	308
私营股份有限公司	Private Share-holding Corporations Ltd.	1
外商投资企业	Foreign Funded	1
中外合资经营企业	Domestic and Foreign Joint Funded Enterprises	1
按国民经济行业分(2011)	Grouped by Sector(2011)	
房屋建筑业	House Building	186
房屋建筑业	House Building	186
土木工程建筑业	Civil Engineering	89
铁路、道路、隧道和桥梁工程建筑	Railway, Road, Tunnel and Bridge	31
公路工程建筑	Road	9
市政道路工程建筑	Municipal Works	22
水利和内河港口工程建筑	Water and River Ports	22
水源及供水设施工程建筑	Construction of Water Source and Supply Water Facility	21
河湖治理及防洪设施工程建筑	Construciton of River Lake Administer and Hood Control Facility	1
工矿工程建筑	Mining	9
架线和管道工程建筑	Frame Line and Pipeline	20
架线及设备工程建筑	Frame Line Equipment Engineering	17
管道工程建筑	Pipeline	3
其他土木工程建筑	Other Civil Engineering	7

Main Indicators on Construction Enterprises

(10 000 yuan, person)

# 有工作量的企业数 Number of Workload Enterprises	企业总产值 Total Output Value of Enterprises	# 建筑业总产值 Total Output Value of Construction	营业收入 Business Revenue	# 主营业务收入 Revenue from Principal Business	税金 Taxes	利润总额 Total Profits	年末从业人数 Employed Persons at Year-end
338	4447712	4415133	4450621	4418022	4907	127676	69547
186	3978261	3955000	3895965	3872683	4193	105351	59078
292	3543772	3511655	3484271	3452154	3631	96352	52388
144	1870310	1864580	1719491	1713761	1375	35465	24144
23	489189	485539	491620	487969	275	17064	4236
125	1184273	1161536	1273161	1250424	1981	43822	24008
2	135141	135115	115358	115333	4	2173	343
23	540657	540222	572872	572415	929	13318	11498
21	228142	228142	278120	278120	342	15834	5318
337	4308194	4275615	4314356	4281757	4591	121286	68067
21	797131	793211	791447	787527	727	15167	7865
1	29905	29905	26751	26751	16	704	175
46	1025768	1021695	1027027	1022934	1385	19132	24586
15	682131	680821	694249	692940	772	10341	13276
31	343637	340874	332777	329995	613	8791	11310
1	373126	372578	358849	358301	30	9786	1686
268	2082265	2058227	2110282	2086243	2433	76498	33755
267	2048542	2024503	2066578	2042538	2397	72027	33563
1	33723	33723	43705	43705	37	4471	192
1	139518	139518	136265	136265	316	6390	1480
1	139518	139518	136265	136265	316	6390	1480
167	3139428	3123854	3119731	3104136	2672	82915	48041
167	3139428	3123854	3119731	3104136	2672	82915	48041
79	1199291	1191870	1215893	1208472	1817	40857	16640
26	675774	675096	648815	648138	443	21962	6038
8	425775	425165	390918	390307	46	8718	2181
18	249999	249932	257897	257830	397	13244	3857
21	193142	192349	178371	177578	265	2226	2889
20	190970	190177	176175	175382	259	2324	2824
1	2172	2172	2196	2196	6	-98	65
9	160351	159942	156489	156080	374	7899	2494
17	166341	160802	227984	222445	731	8532	5045
15	162278	156739	222852	217312	727	7950	4942
2	4063	4063	5132	5132	5	582	103
6	3683	3681	4234	4232	4	238	174

6-2 续表

单位:万元、人

(2014)

指 标	Item	企业数 (个) Number of Enterprises (unit)
建筑安装业	Construction Installation	50
电气安装	Electric Installation	37
管道和设备安装	Pipeline and Equipment	3
其他建筑安装业	Other Construction Installation	10
建筑装饰和其他建筑业	Construction Decoration and Other Construction	55
建筑装饰业	Construction Decoration	46
工程准备活动	Other Construction	9
建筑物拆除活动	Building Demolishes	4
其他工程准备活动	Other Construction	5
按控股情况分	Grouped by Controlling Stake	
国有控股	State-owned	41
集体控股	Collective-owned	5
私人控股	Private	329
外商控股	Foreign	1
其他	Others	4
按企业规模分	Grouped by Enterprises Scale	
大型	Large-Scale	7
中型	Medium-Scale	81
小型	Small-Scale	182
微型	Miniature	110
按营业状态分	Grouped by Operating Status	
营业	Operating	376
停业(歇业)	Turn Off(go out of business)	3
当年关闭	Turn Off at Current Year	1
按会计准则分	Grouped by Accounting Standards	
2006年会计准则	Accounting Standards of 2006	145
2011年会计准则	Accounting Standards of 2011	62
其他会计准则	Other Accounting Standards	173
按企业资质等级分	Grouped by Qualification Criteria	
施工总承包	General Contractors	192
特级	Special Grade	1
一级	First Grade	12
二级	Second Grade	93
三级及以下	Third Grade and Below	86
专业承包	Professional Contractors	160
一级	First Grade	7
二级	Second Grade	66
三级及以下	Third Grade and Below	87
劳务分包	Labour Subcontractors	28
一级	First Grade	20
三级及以下	Third Grade and Below	8

continued

(10 000yuan, person)

# 有工作量的企业数 Number of Workload Enterprises	企业总产值 Total Output Value of Enterprises	# 建筑业总产值 Total Output Value of Construction	营业收入 Business Revenue	# 主营业务收入 Revenue from Principal Business	税金 Taxes	利润总额 Total Profits	年末从业人数 Employed Persons at Year-end
44	44850	37285	51013	43448	217	1273	2565
33	40918	33985	44541	37608	198	997	2414
3	874	874	3108	3108		161	25
8	3059	2426	3364	2731	18	115	126
48	64144	62125	63985	61966	201	2631	2301
44	61481	59814	61321	59654	190	3102	2152
4	2663	2311	2664	2313	11	-471	149
2	1220	1220	1221	1221	1	-204	53
2	1443	1091	1443	1091	10	-267	96
40	1505408	1500093	1517731	1512416	1510	25381	21523
5	100940	100456	139097	138613	259	5964	3773
288	2679066	2653076	2643920	2617910	2761	90032	41817
1	139518	139518	136265	136265	316	6390	1480
4	22781	21991	13609	12818	61	-91	954
7	1588688	1587728	1548305	1547345	1074	28367	16851
81	2238222	2223731	2323387	2308897	2094	88350	34964
177	593592	581419	557968	545795	1622	11254	15838
73	27212	22255	20961	15984	117	-295	1894
337	4447710	4415131	4450598	4417999	4906	127674	69530
1	3	3	23	23		1	17
135	3199391	3188378	3211554	3200521	3139	92122	45033
50	205595	204925	230074	229404	135	12818	5943
153	1042726	1021831	1008993	988097	1633	22736	18571
179	4179566	4163405	4166957	4150796	4124	117024	59919
1	73714	73714	88609	88609		1161	2456
12	1824113	1819136	1719000	1714022	1370	29731	19911
92	1867940	1858111	1877801	1867972	2340	67342	29462
74	413799	412445	481547	480193	414	18791	8090
140	257638	241220	271846	255428	779	10415	9376
7	51588	51499	52334	52244	119	535	1358
61	153610	145245	151850	143485	362	6528	5742
72	52440	44476	67662	59699	299	3352	2276
19	10508	10508	11818	11798	3	236	252
13	7296	7296	6371	6350	3	54	149
6	3213	3213	5447	5447		183	103

6—3 建筑业总产值

单位:万元

(2014)

指 标	Item	企业数 (个) Number of Enterprises (unit)
总 计	Total	352
# 一、二级企业	First and Second Grade	179
按地区分	Grouped by County	
市区	City	308
兴庆区	Xingqing	157
西夏区	Xixia	22
金凤区	Jinfeng	129
永宁县	Yongning	2
贺兰县	Helan	20
灵武市	Lingwu	22
按登记注册类型分	Grouped by Status of Registration	
内资企业	Domestic Funded	351
国有企业	State-owned Enterprises	21
集体企业	Collective-owned Enterprises	1
有限责任公司	Limited Liabilities Corporations	45
国有独资公司	State Sole Funded Corporations	14
其他有限责任公司	Other Limited Liabilities Corporations	31
股份有限公司	Share-holding Corporations Limited	1
私营企业	Private Enterprises	283
私营有限责任公司	Private Limited Liabilities Corporations	282
私营股份有限公司	Private Share-holding Corporations Ltd.	1
外商投资企业	Foreign Funded	1
中外合资经营企业	Domestic and Foreign Joint Funded Enterprises	1
按国民经济行业分(2011)	Grouped by Sector(2011)	
房屋建筑业	House Building	161
房屋建筑业	House Building	161
土木工程建筑业	Civil Engineering	89
铁路、道路、隧道和桥梁工程建筑	Railway, Road, Tunnel and Bridge	31
公路工程建筑	Road	9
市政道路工程建筑	Municipal Works	22
水利和内河港口工程建筑	Water and River Ports	22
水源及供水设施工程建筑	Construction of Water Source and Supply Water Facility	21
河湖治理及防洪设施工程建筑	Construciton of River LakeAdminister and Hood Control Facility	1
工矿工程建筑	Mining	9
架线和管道工程建筑	Frame Line and Pipeline	20
架线及设备工程建筑	Frame Line Equipment Engineering	17
管道工程建筑	Pipeline	3
其他土木工程建筑	Other Civil Engineering	7

Total Output Value of Construction

(10 000yuan)

# 有工作量的 企业数 Number of Workload Enterprises	建筑业总产值 Total Output Value of Construction	# 装饰装修 产值 Output Value of Decoration	# 在外省完成的 产值 Output Value of Completed Outside the Province	建筑工程 产值 Output Value of Construction	安装工程 产值 Output Value of Installation	其他 产值 Others	竣工产值 Output Value of Construction Completed
319	4404625	93862	540400	4188711	195664	20250	3129988
173	3947704	69649	533164	3758657	173499	15548	2796724
277	3501633	80300	343683	3324154	164181	13298	2656005
136	1857610	30623	151942	1827531	25972	4106	1452901
20	485032	9805	27412	476484	2777	5771	305511
121	1158992	39873	164329	1020139	135433	3421	897593
2	135115			135115			111062
20	540119	13435	196717	502106	31061	6952	170856
20	227757	127		227336	421		192065
318	4265107	93862	400882	4049193	195664	20250	2990470
21	793211	6536	33505	736212	51228	5771	555351
1	29905			29905			32585
44	1021153	13217	234183	927111	87571	6471	487924
14	680379	2157	211778	645582	29125	5671	240364
30	340774	11060	22405	281529	58445	800	247561
1	372578		119979	372578			268473
251	2048260	74110	13216	1983387	56866	8008	1646137
250	2014537	74110	13216	1949664	56866	8008	1634892
1	33723			33723			11245
1	139518		139518	139518			139518
1	139518		139518	139518			139518
151	3114219	43242	259740	3063208	43259	7752	1959824
151	3114219	43242	259740	3063208	43259	7752	1959824
79	1191870	61	278843	1064017	119386	8467	1075817
26	675096		119979	673326	1770		548557
8	425165		119979	425053	112		295937
18	249932			248274	1658		252620
21	192349		6647	187899	4450		167364
20	190177		6647	185727	4450		165192
1	2172			2172			2172
9	159942		145473	151438	2734	5771	157423
17	160802	61	6652	47673	110433	2696	199254
15	156739	61	5898	47673	106370	2696	195251
2	4063		754		4063		4003
6	3681		92	3681			3219

6-3 续表

单位:万元

(2014)

指 标	Item	企业数 (个) Number of Enterprises (unit)
建筑安装业	Construction Installation	47
电气安装	Electric Installation	37
管道和设备安装	Pipeline and Equipment	10
建筑装饰和其他建筑业	Construction Decoration and Other Construction	55
建筑装饰业	Construction Decoration	46
工程准备活动	Other Construction	9
建筑物拆除活动	Building Demolishes	4
其他工程准备活动	Other Construction	5
按控股情况分	Grouped by Controlling Stake	
国有控股	State-owned	40
集体控股	Collective-owned	5
私人控股	Private	302
外商控股	Foreign	1
其他	Others	4
按企业规模分	Grouped by Enterprises Scale	
大型	Large-Scale	7
中型	Medium-Scale	81
小型	Small-Scale	180
微型	Miniature	84
按营业状态分	Grouped by Operating Status	
营业	Operating	348
停业(歇业)	Turn Off(go out of business)	3
当年关闭	Turn Off at Current Year	1
按会计准则分	Grouped by Accounting Standards	
2006年会计准则	Accounting Standards of 2006	128
2011年会计准则	Accounting Standards of 2011	53
其他会计准则	Other Accounting Standards	171
按企业资质等级分	Grouped by Qualification Criteria	
施工总承包	General Contractors	192
特级	Special Grade	1
一级	First Grade	12
二级	Second Grade	93
三级及以下	Third Grade and Below	86
专业承包	Professional Contractors	160
一级	First Grade	7
二级	Second Grade	66
三级及以下	Third Grade and Below	87

continued

(10 000yuan)

# 有工作量的企业数 Number of Workload Enterprises	建筑业总产值 Total Output Value of Construction	# 装饰装修产值 Output Value of Decoration	# 在外省完成的产值 Output Value of Completed Outside the Province	建筑工程产值 Output Value of Construction	安装工程产值 Output Value of Installation	其他产值 Others	竣工产值 Output Value of Construction Completed
41	36411	539	142	9976	25701	734	28308
33	33985	539	142	9976	23275	734	26208
8	2426				2426		2100
48	62125	50020	1675	51510	7318	3297	66038
44	59814	50020	1675	49199	7318	3297	63727
4	2311			2311			2311
2	1220			1220			1220
2	1091			1091			1091
39	1499651	18483	245449	1407855	80353	11442	822465
5	100456		664	49436	51020		87707
270	2643010	75379	135986	2572965	62038	8008	2077053
1	139518		139518	139518			139518
4	21991		18784	18938	2253	800	3244
7	1587728		471182	1542807	39250	5671	911716
81	2223731	11861	55176	2125170	90710	7852	1790233
175	579053	78724	13480	509585	62750	6718	419611
56	14113	3277	562	11149	2955	9	8428
318	4404622	93862	540400	4188708	195664	20250	3129988
1	3			3			
122	3178909	31888	514425	3018564	145682	14663	2133218
45	203889	13527	11697	191754	10570	1566	160095
152	1021828	48447	14279	978393	39413	4022	836674
179	4163405	30755	518871	4012241	136511	14654	2923975
1	73714		3042	73714			54934
12	1819136	4082	341531	1735698	77767	5671	1227477
92	1858111	8374	167332	1796928	54612	6571	1351746
74	412445	18299	6966	405901	4133	2411	289818
140	241220	63106	21529	176470	59154	5596	206013
7	51499	21809	12803	46304	1898	3297	49490
61	145245	35383	8456	106013	39223	9	113077
72	44476	5914	270	24153	18033	2291	43446

6—4 建筑业合同签订及承包工程完成情况

单位:万元

(2014)

指 标	Item	签订的合同额 Total Value of Contracts
总 计	Total	6678730
# 一、二级企业	First and Second Grade	6000368
按地区分	Grouped by County	
市区	City	5131240
兴庆区	Xingqing	2728428
西夏区	Xixia	686619
金凤区	Jinfeng	1716194
永宁县	Yongning	192600
贺兰县	Helan	1061344
灵武市	Lingwu	293546
按登记注册类型分	Grouped by Status of Registration	
内资企业	Domestic Funded	6539212
国有企业	State-owned Enterprises	1084236
集体企业	Collective-owned Enterprises	34176
有限责任公司	Limited Liabilities Corporations	1835465
国有独资公司	State Sole Funded Corporations	1348614
其他有限责任公司	Other Limited Liabilities Corporations	486851
股份有限公司	Share-holding Corporations Limited	586758
私营企业	Private Enterprises	2998577
私营有限责任公司	Private Limited Liabilities Corporations	2952401
私营股份有限公司	Private Share-holding Corporations Ltd.	46176
外商投资企业	Foreign Funded	139518
中外合资经营企业	Domestic and Foreign Joint Funded Enterprises	139518
按国民经济行业分(2011)	Grouped by Sector(2011)	
房屋建筑业	House Building	4865890
房屋建筑业	House Building	4865890
土木工程建筑业	Civil Engineering	1683427
铁路、道路、隧道和桥梁工程建筑	Railway, Road, Tunnel and Bridge	1031133
公路工程建筑	Road	683527
市政道路工程建筑	Municipal Works	347606
水利和内河港口工程建筑	Water and River Ports	255923
水源及供水设施工程建筑	Construction of Water Source and Supply Water Facility	253886
河湖治理及防洪设施工程建筑	Construciton of River LakeAdminister and Hood Control Facility	2038
工矿工程建筑	Mining	161301
架线和管道工程建筑	Frame Line and Pipeline	230581
架线及设备工程建筑	Frame Line Equipment Engineering	224978
管道工程建筑	Pipeline	5603
其他土木工程建筑	Other Civil Engineering	4489

Contracts Signed and Completion of Contracted Projects by Construction Enterprises

(10 000yuan)

上年结转合同额 Value from Contracts Signed in Last Year	本年新签合同额 Value from New Contracts Signed in This Year	直接从建设单位承揽 工程完成的产值 Completed Output Value of Projects Contracted Directly from Investors			从建设单位以外承揽工程 完成的产值 Completed Output Value of Projects Contracted from Non-investors	
		自行完成 施工产值 Own-completed Output Value	分包出去 工程的产值 Output Value of Out-sourced Projects			
2704410	3974320	4352675	4317141	35534	87484	
2472693	3527676	3924500	3889350	35151	58354	
2040158	3091082	3449683	3414149	35534	87484	
1276887	1451541	1857501	1837650	19851	19960	
263679	422940	485241	469724	15517	15308	
499592	1216602	1106942	1106775	166	52217	
108334	84266	135115	135115			
464902	596442	540119	540119			
91016	202530	227757	227757			
2704410	3834802	4213157	4177623	35534	87484	
476527	607709	785228	750165	35063	43046	
15625	18551	29905	29905			
662091	1173374	1005933	1005845	87	15308	
506663	841952	665071	665071		15308	
155429	331422	340862	340774	87		
411037	175722	372578	372578			
1139130	1859447	2019514	2019130	384	29130	
1137053	1815348	1985791	1985407	384	29130	
2077	44099	33723	33723			
	139518	139518	139518			
	139518	139518	139518			
1949926	2915964	3063764	3028700	35063	85519	
1949926	2915964	3063764	3028700	35063	85519	
719890	963537	1191225	1191225		645	
586822	444311	675096	675096			
452430	231097	425165	425165			
134392	213213	249932	249932			
69435	186488	192349	192349			
68302	185584	190177	190177			
1133	905	2172	2172			
	161301	159942	159942			
62486	168096	160802	160802			
62486	162493	156739	156739			
	5603	4063	4063			
1147	3342	3036	3036		645	

6-4 续表

单位:万元

(2014)

指 标	Item	签订的合同额 Total Value of Contracts
建筑安装业	Construction Installation	50131
电气安装	Electric Installation	47573
管道和设备安装	Pipeline and Equipment	2558
建筑装饰和其他建筑业	Construction Decoration and Other Construction	79283
建筑装饰业	Construction Decoration	76956
工程准备活动	Other Construction	2326
建筑物拆除活动	Building Demolishes	1220
其他工程准备活动	Other Construction	1106
按控股情况分	Grouped by Controlling Stake	
国有控股	State-owned	2465432
集体控股	Collective-owned	119353
私人控股	Private	3912034
外商控股	Foreign	139518
其他	Others	42393
按企业规模分	Grouped by Enterprises Scale	
大型	Large-Scale	2649285
中型	Medium-Scale	3130102
小型	Small-Scale	876544
微型	Miniature	22799
按营业状态分	Grouped by Operating Status	
营业	Operating	6678630
停业(歇业)	Turn Off(go out of business)	100
当年关闭	Turn Off at Current Year	
按会计准则分	Grouped by Accounting Standards	
2006年会计准则	Accounting Standards of 2006	5008995
2011年会计准则	Accounting Standards of 2011	292474
其他会计准则	Other Accounting Standards	1377260
按企业资质等级分	Grouped by Qualification Criteria	
施工总承包	General Contractors	6350045
特级	Special Grade	208445
一级	First Grade	2966733
二级	Second Grade	2552586
三级及以下	Third Grade and Below	622281
专业承包	Professional Contractors	328684
一级	First Grade	68935
二级	Second Grade	203669
三级及以下	Third Grade and Below	56081

continued

(10 000yuan)

上年结转合同额 Value from Contracts Signed in Last Year	本年新签合同额 Value from New Contracts Signed in This Year	直接从建设单位承揽 工程完成的产值 Completed Output Value of Projects Contracted Directly from Investors	自行完成 施工产值 Own-completed Output Value	分包出去 工程的产值 Output Value of Out-sourced Projects	从建设单位以外承揽 工程完成的产值 Completed Output Value of Projects Contracted from Non-investors
12946	37185	35561	35400	161	1011
12172	35401	33220	33059	161	926
775	1783	2341	2341		85
21648	57635	62125	61816	310	310
21548	55409	59814	59504	310	310
100	2226	2311	2311		
100	1120	1220	1220		
	1106	1091	1091		
990902	1474530	1476360	1441297	35063	58354
16831	102522	100456	100456		
1658285	2253749	2614351	2613880	471	29130
	139518	139518	139518		
38391	4001	21991	21991		
1205549	1443736	1573065	1553519	19546	34209
1233647	1896456	2187963	2172446	15517	51286
263344	613200	577623	577462	161	1591
1869	20929	14024	13715	310	398
2704310	3974320	4352672	4317138	35534	87484
100		3	3		
2125243	2883752	3128457	3093393	35063	85515
90487	201987	203885	203885		4
488680	888581	1020333	1019862	471	1966
2614145	3735901	4112973	4077910	35063	85495
20457	187988	73714	73714		
1556168	1410565	1819990	1784926	35063	34209
817368	1735218	1834611	1834611		23500
220151	402130	384659	384659		27786
90265	238419	239702	239231	471	1989
21207	47728	51499	51499		
57492	146177	144687	144600	87	645
11566	44515	43516	43132	384	1344

6—5 房屋建筑施工面积及竣工面积

单位:平方米

(2014)

指 标	Item	房屋建筑施工面积 Floor Space of Buildings under Construction
总 计	Total	30446897
# 一、二级企业	First and Second Grade	26917044
按地区分	Grouped by County	
市区	City	24649923
兴庆区	Xingqing	11422276
西夏区	Xixia	4773158
金凤区	Jinfeng	8454489
永宁县	Yongning	1142875
贺兰县	Helan	3235144
灵武市	Lingwu	1418955
按登记注册类型分	Grouped by Status of Registration	
内资企业	Domestic Funded	30446897
国有企业	State-owned Enterprises	5791506
集体企业	Collective-owned Enterprises	225123
有限责任公司	Limited Liabilities Corporations	8381960
国有独资公司	State Sole Funded Corporations	5990795
其他有限责任公司	Other Limited Liabilities Corporations	2391165
私营企业	Private Enterprises	16048308
私营有限责任公司	Private Limited Liabilities Corporations	15935374
私营股份有限公司	Private Share-holding Corporations Ltd.	112934
按国民经济行业分(2011)	Grouped by Sector(2011)	
房屋建筑业	House Building	29787322
房屋建筑业	House Building	29787322
土木工程建筑业	Civil Engineering	659575
铁路、道路、隧道和桥梁工程建筑	Railway, Road, Tunnel and Bridge	35910
市政道路工程建筑	Municipal Works	35910
水利和内河港口工程建筑	Water and River Ports	389646
水源及供水设施工程建筑	Construction of Water Source and Supply Water Facility	389646
架线和管道工程建筑	Frame Line and Pipeline	234019
架线及设备工程建筑	Frame Line Equipment Engineering	234019
按控股情况分	Grouped by Controlling Stake	
国有控股	State-owned	11783563
集体控股	Collective-owned	232747
私人控股	Private	18283198
其他	Others	147389
按企业规模分	Grouped by Enterprises Scale	
大型	Large-Scale	10235997
中型	Medium-Scale	17342037
小型	Small-Scale	2757115
微型	Miniature	111748
按营业状态分	Grouped by Operating Status	
营业	Operating	30446897
按会计准则分	Grouped by Accounting Standards	
2006年会计准则	Accounting Standards of 2006	21212676
2011年会计准则	Accounting Standards of 2011	1589857
其他会计准则	Other Accounting Standards	7644364
按企业资质等级分	Grouped by Qualification Criteria	
施工总承包	General Contractors	30409091
特级	Special Grade	1028766
一级	First Grade	11981893
二级	Second Grade	13906385
三级及以下	Third Grade and Below	3492047
专业承包	Professional Contractors	37806
三级及以下	Third Grade and Below	37806

Floor Space of Buildings Constructed and Completed

(sq.m)

本年新开工面积 Floor Space of New Buildings in This Year	实行投标承包面积 Floor Space of Contracted Projects	房屋建筑竣工面积 Floor Space of Buildings Completed	住宅房屋 Residence
12862448	30347649	9229687	6127503
11487332	26840627	8136466	5288060
10679507	24551076	7083840	4541270
4433722	11343429	3535670	2369008
2389697	4773158	1210615	480778
3856088	8434489	2337555	1691484
476029	1142875	623895	623895
1150019	3235144	800091	353265
556893	1418554	721861	609073
12862448	30347649	9229687	6127503
2378118	5791506	1814797	899971
46864	225123	178669	178669
4096492	8338356	1765402	1167689
2923797	5990795	985574	514116
1172695	2347561	779828	653573
6340974	15992664	5470819	3881174
6300851	15912543	5400772	3881174
40123	80121	70047	
12756038	29688475	8975488	6082149
12756038	29688475	8975488	6082149
106410	659174	254199	45354
25073	35910		
25073	35910		
19757	389245	80488	45354
19757	389245	80488	45354
61580	234019	173711	
61580	234019	173711	
5301915	11783563	2800371	1414087
54488	232747	181201	178669
7432201	18183950	6248115	4534747
73844	147389		
4560126	10235997	2373685	1725560
6937574	17265620	6237849	4062898
1273000	2734284	618153	339045
91748	111748		
12862448	30347649	9229687	6127503
8788395	21179462	6270092	4157787
730247	1589857	535323	343920
3343806	7578330	2424272	1625796
12829642	30329843	9216881	6127503
913228	1028766	72247	72247
4641085	11938289	3074934	1601813
5933019	13873572	4989285	3614000
1342310	3489216	1080415	839443
32806	17806	12806	
32806	17806	12806	

6-5 续表 1

单位:平方米

(2014)

指 标	Item	商业及 服务用房屋 Business and Service
总 计	Total	749323
# 一、二级企业	First and Second Grade	612109
按地区分	Grouped by County	
市区	City	609812
兴庆区	Xingqing	372199
西夏区	Xixia	39923
金凤区	Jinfeng	197690
永宁县	Yongning	
贺兰县	Helan	69259
灵武市	Lingwu	70252
按登记注册类型分	Grouped by Status of Registration	
内资企业	Domestic Funded	749323
国有企业	State-owned Enterprises	48205
集体企业	Collective-owned Enterprises	
有限责任公司	Limited Liabilities Corporations	80391
国有独资公司	State Sole Funded Corporations	6089
其他有限责任公司	Other Limited Liabilities Corporations	74302
私营企业	Private Enterprises	620727
私营有限责任公司	Private Limited Liabilities Corporations	620727
私营股份有限公司	Private Share-holding Corporations Ltd.	
按国民经济行业分(2011)	Grouped by Sector(2011)	
房屋建筑业	House Building	749323
房屋建筑业	House Building	749323
土木工程建筑业	Civil Engineering	
铁路、道路、隧道和桥梁工程建筑	Railway, Road, Tunnel and Bridge	
市政道路工程建筑	Municipal Works	
水利和内河港口工程建筑	Water and River Ports	
水源及供水设施工程建筑	Construction of Water Source and Supply Water Facility	
架线和管道工程建筑	Frame Line and Pipeline	
架线及设备工程建筑	Frame Line Equipment Engineering	
按控股情况分	Grouped by Controlling Stake	
国有控股	State-owned	54294
集体控股	Collective-owned	
私人控股	Private	695029
其他	Others	
按企业规模分	Grouped by Enterprises Scale	
大型	Large-Scale	6089
中型	Medium-Scale	562970
小型	Small-Scale	180264
微型	Miniature	
按营业状态分	Grouped by Operating Status	
营业	Operating	749323
按会计准则分	Grouped by Accounting Standards	
2006年会计准则	Accounting Standards of 2006	181040
2011年会计准则	Accounting Standards of 2011	151655
其他会计准则	Other Accounting Standards	416628
按企业资质等级分	Grouped by Qualification Criteria	
施工总承包	General Contractors	749323
特级	Special Grade	
一级	First Grade	182095
二级	Second Grade	430014
三级及以下	Third Grade and Below	137214
专业承包	Professional Contractors	
三级及以下	Third Grade and Below	

continued

(sq.m)

商厦房屋 (批发和零售用房) Commercial (wholesale and retail trade)	宾馆用房屋 (住宿用房) Hotel (hoteling)	餐饮用房屋 (餐饮用房) Catering (catering services)	商务会展 用房屋 Commercial Exhibition	其他商业及服务用房屋 (居民服务业用房) Other Business and Service (other services)	办公用房屋 Offices
564812	78392	30985	25677	49457	613571
477074	59686	30985	25677	18687	581247
488160	74392	2896	25677	18687	527631
322750	24546	2896	3320	18687	260668
39923					151088
125487	49846		22357		115875
43652		6089		19518	81267
33000	4000	22000		11252	4673
564812	78392	30985	25677	49457	613571
48205					241925
22449	21846	6089	22357	7650	78903
		6089			75782
22449	21846		22357	7650	3121
494158	56546	24896	3320	41807	292743
494158	56546	24896	3320	41807	288959
					3784
564812	78392	30985	25677	49457	613571
564812	78392	30985	25677	49457	613571
48205		6089			317707
					1260
516607	78392	24896	25677	49457	294604
432565	74392	6089			178893
132247	4000	2896	25677	27440	407927
		22000		22017	26751
564812	78392	30985	25677	49457	613571
170981		6089		3970	480847
76179	22706	22000		30770	15720
317652	55686	2896	25677	14717	117004
564812	78392	30985	25677	49457	613571
173121		6089		2885	400556
303953	59686	24896	25677	15802	180691
87738	18706			30770	32324

6-5 续表 2

单位:平方米

(2014)

指 标	Item	科研、教育、医疗用房屋 Scientific Research, Education and Medical
总 计	Total	422304
# 一、二级企业	First and Second Grade	422304
按地区分	Grouped by County	
市区	City	408955
兴庆区	Xingqing	222450
西夏区	Xixia	146199
金凤区	Jinfeng	40306
永宁县	Yongning	
贺兰县	Helan	8480
灵武市	Lingwu	4869
按登记注册类型分	Grouped by Status of Registration	
内资企业	Domestic Funded	422304
国有企业	State-owned Enterprises	147366
集体企业	Collective-owned Enterprises	
有限责任公司	Limited Liabilities Corporations	66769
国有独资公司	State Sole Funded Corporations	64276
其他有限责任公司	Other Limited Liabilities Corporations	2493
私营企业	Private Enterprises	208169
私营有限责任公司	Private Limited Liabilities Corporations	208169
私营股份有限公司	Private Share-holding Corporations Ltd.	
按国民经济行业分(2011)	Grouped by Sector(2011)	
房屋建筑业	House Building	422304
房屋建筑业	House Building	422304
土木工程建筑业	Civil Engineering	
铁路、道路、隧道和桥梁工程建筑	Railway, Road, Tunnel and Bridge	
市政道路工程建筑	Municipal Works	
水利和内河港口工程建筑	Water and River Ports	
水源及供水设施工程建筑	Construction of Water Source and Supply Water Facility	
架线和管道工程建筑	Frame Line and Pipeline	
架线及设备工程建筑	Frame Line Equipment Engineering	
按控股情况分	Grouped by Controlling Stake	
国有控股	State-owned	211642
集体控股	Collective-owned	
私人控股	Private	210662
其他	Others	
按企业规模分	Grouped by Enterprises Scale	
大型	Large-Scale	127486
中型	Medium-Scale	276567
小型	Small-Scale	18251
微型	Miniature	
按营业状态分	Grouped by Operating Status	
营业	Operating	422304
按会计准则分	Grouped by Accounting Standards	
2006年会计准则	Accounting Standards of 2006	321312
2011年会计准则	Accounting Standards of 2011	
其他会计准则	Other Accounting Standards	100992
按企业资质等级分	Grouped by Qualification Criteria	
施工总承包	General Contractors	422304
特级	Special Grade	
一级	First Grade	291817
二级	Second Grade	130487
三级及以下	Third Grade and Below	
专业承包	Professional Contractors	
三级及以下	Third Grade and Below	

continued

(sq.m)

教育用房屋 Education	医疗用房屋 (卫生医疗用房) Medical (health and medical)	文化、体育、娱乐 用房屋 Culture, Sports and Entertainment	厂房及建筑物 Workshop and Buildings	# 厂房 Workshop	仓库 Warehouse	其他未列明的 房屋建筑物 Other Buildings
320667	101637	104034	775975	758387	23200	413777
320667	101637	90526	732711	729929	10090	399419
310507	98448	86390	547138	542356	14290	348354
200160	22290	52710	215799	211017	1180	41656
90231	55968	20172	103783	103783		268672
20116	20190	13508	227556	227556	13110	38026
8480		17644	215630	215630	8910	45636
1680	3189		13207	401		19787
320667	101637	104034	775975	758387	23200	413777
111875	35491	20172	191393	189817		265765
46292	20477	17644	288415	288415	8910	56681
43799	20477	17644	243348	243348	8910	55409
2493			45067	45067		1272
162500	45669	66218	296167	280155	14290	91331
162500	45669	66218	229904	213892	14290	91331
			66263	66263		
320667	101637	104034	573502	557490	23200	407405
320667	101637	104034	573502	557490	23200	407405
			202473	200897		6372
			30034	28458		5100
			30034	28458		5100
			172439	172439		1272
			172439	172439		1272
155674	55968	37816	434741	433165	8910	321174
						1272
164993	45669	66218	341234	325222	14290	91331
107009	20477	17644	253694	253694	8910	55409
212677	63890	86390	492663	491087	13110	335324
981	17270		29618	13606	1180	23044
320667	101637	104034	775975	758387	23200	413777
240844	80468	104034	617405	614623	10090	397577
			12806			11222
79823	21169		145764	143764	13110	4978
320667	101637	104034	763169	758387	23200	413777
235849	55968	51324	444047	442471	8910	94372
84818	45669	39202	288664	287458	1180	305047
		13508	30458	28458	13110	14358
			12806			
			12806			

6—6 房屋建筑竣工价值

单位:万元

(2014)

指 标	Item	竣工房屋价值 Output Value of Buildings Completed
总 计	Total	1452280
# 一、二级企业	First and Second Grade	1288564
按地区分	Grouped by County	
市区	City	1129939
兴庆区	Xingqing	543902
西夏区	Xixia	227819
金凤区	Jinfeng	358218
永宁县	Yongning	101417
贺兰县	Helan	115885
灵武市	Lingwu	105039
按登记注册类型分	Grouped by Status of Registration	
内资企业	Domestic Funded	1452280
国有企业	State-owned Enterprises	311427
集体企业	Collective-owned Enterprises	20170
有限责任公司	Limited Liabilities Corporations	285588
国有独资公司	State Sole Funded Corporations	176887
其他有限责任公司	Other Limited Liabilities Corporations	108702
私营企业	Private Enterprises	835094
私营有限责任公司	Private Limited Liabilities Corporations	824465
私营股份有限公司	Private Share-holding Corporations Ltd.	10629
按国民经济行业分(2011)	Grouped by Sector(2011)	
房屋建筑业	House Building	1402953
房屋建筑业	House Building	1402953
土木工程建筑业	Civil Engineering	49327
铁路、道路、隧道和桥梁工程建筑	Railway, Road, Tunnel and Bridge	
市政道路工程建筑	Municipal Road Engineering	
水利和内河港口工程建筑	Water and River Ports	13793
水源及供水设施工程建筑	Construction of Water Source and Supply Water Facility	13793
架线和管道工程建筑	Frame Line and Pipeline	35534
架线及设备工程建筑	Frame Line Equipment Engineering	35534
按控股情况分	Grouped by Controlling Stake	
国有控股	State-owned	488314
集体控股	Collective-owned	20581
私人控股	Private	943384
其他	Others	
按企业规模分	Grouped by Enterprises Scale	
大型	Large-Scale	400971
中型	Medium-Scale	965585
小型	Small-Scale	85724
微型	Miniature	
按营业状态分	Grouped by Operating Status	
营业	Operating	1452280
按会计准则分	Grouped by Accounting Standards	
2006年会计准则	Accounting Standards of 2006	1012585
2011年会计准则	Accounting Standards of 2011	78731
其他会计准则	Other Accounting Standards	360963
按企业资质等级分	Grouped by Qualification Criteria	
施工总承包	General Contractors	1451633
特级	Special Grade	13278
一级	First Grade	533663
二级	Second Grade	741623
三级及以下	Third Grade and Below	163069
专业承包	Professional Contractors	647
三级及以下	Third Grade and Below	647

Output Value of Floor Space of Buildings Completed

(10 000yuan)

住宅房屋 Residence	商业及服务用房屋 Business and Service	商厦房屋 (批发和零售用房) Commercial (wholesale and retail trade)	宾馆用房屋 (住宿用房) Hotel (hoteling)	餐饮用房屋 (餐饮用房) Catering (catering services)	商务会展用房屋 Commercial Exhibition	其他商业及服务用房屋 (居民服务业用房) Other Business and Service (other services)	办公用房屋 Offices
912739	118436	92804	10378	4942	2667	7645	116339
785258	98191	80503	7235	4942	2667	2845	110919
670350	97303	81612	9738	442	2667	2845	99271
343268	56002	48175	4034	442	507	2845	49895
78814	12982	12982					30538
248268	28320	20456	5704		2160		18838
101417							
51022	9552	5912		980		2660	16452
89949	11581	5280	640	3520		2141	616
912739	118436	92804	10378	4942	2667	7645	116339
128802	9101	9101					48407
20170							
186374	9992	3012	2664	980	2160	1176	16566
95951	980			980			15967
90423	9012	3012	2664		2160	1176	599
577393	99343	80691	7714	3962	507	6469	51366
577393	99343	80691	7714	3962	507	6469	50115
							1252
903535	118436	92804	10378	4942	2667	7645	116339
903535	118436	92804	10378	4942	2667	7645	116339
9203							
9203							
9203							
224752	10081	9101		980			64374
20170							296
667816	108354	83703	10378	3962	2667	7645	51669
284701	980			980			36590
584108	87761	70884	9738	442	2667	4030	76119
43929	29695	21920	640	3520		3615	3630
912739	118436	92804	10378	4942	2667	7645	116339
634940	28015	26229		980		806	90484
50545	23637	11533	3783	3520		4800	2725
227254	66784	55041	6595	442	2667	2039	23131
912739	118436	92804	10378	4942	2667	7645	116339
13278							
253994	26440	25058		980		402	82547
517987	71751	55444	7235	3962	2667	2443	28371
127481	20245	12301	3143			4800	5420

6-6 续表

单位:万元

(2014)

指 标	Item	科研、教育、 医疗用房屋 Scientific Research, Education and Medical
总 计	Total	87759
# 一、二级企业	First and Second Grade	87759
按地区分	Grouped by County	
市区	City	84720
兴庆区	Xingqing	43310
西夏区	Xixia	33300
金凤区	Jinfeng	8111
永宁县	Yongning	
贺兰县	Helan	2292
灵武市	Lingwu	747
按登记注册类型分	Grouped by Status of Registration	
内资企业	Domestic Funded	87759
国有企业	State-owned Enterprises	32239
集体企业	Collective-owned Enterprises	
有限责任公司	Limited Liabilities Corporations	18941
国有独资公司	State Sole Funded Corporations	14229
其他有限责任公司	Other Limited Liabilities Corporations	4712
私营企业	Private Enterprises	36579
私营有限责任公司	Private Limited Liabilities Corporations	36579
私营股份有限公司	Private Share-holding Corporations Ltd.	
按国民经济行业分(2011)	Grouped by Sector(2011)	
房屋建筑业	House Building	87759
房屋建筑业	House Building	87759
土木工程建筑业	Civil Engineering	
铁路、道路、隧道和桥梁工程建筑	Railway, Road, Tunnel and Bridge	
市政道路工程建筑	Municipal Road Engineering	
水利和内河港口工程建筑	Water and River Ports	
水源及供水设施工程建筑	Construction of Water Source and Supply Water Facility	
架线和管道工程建筑	Frame Line and Pipeline	
架线及设备工程建筑	Frame Line Equipment Engineering	
按控股情况分	Grouped by Controlling Stake	
国有控股	State-owned	46468
集体控股	Collective-owned	
私人控股	Private	41291
其他	Others	
按企业规模分	Grouped by Enterprises Scale	
大型	Large-Scale	26871
中型	Medium-Scale	56958
小型	Small-Scale	3930
微型	Miniature	
按营业状态分	Grouped by Operating Status	
营业	Operating	87759
按会计准则分	Grouped by Accounting Standards	
2006年会计准则	Accounting Standards of 2006	67274
2011年会计准则	Accounting Standards of 2011	
其他会计准则	Other Accounting Standards	20485
按企业资质等级分	Grouped by Qualification Criteria	
施工总承包	General Contractors	87759
特级	Special Grade	
一级	First Grade	63879
二级	Second Grade	23880
三级及以下	Third Grade and Below	
专业承包	Professional Contractors	
三级及以下	Third Grade and Below	

continued

(10 000yuan)

教育用房屋 Education	医疗用房屋 (卫生医疗用房) Medical (health and medical)	文化、体育、 娱乐用房屋 Culture, Sports and Entertainment	厂房及建筑物 Workshop and Buildings	# 厂房 Workshop	仓库 Warehouse	其他未列明的 房屋建筑物 Other Buildings
63010	24749	25544	121913	120203	3537	66014
63010	24749	22826	117851	117323	1547	64214
60450	24271	22877	94346	93283	2182	58890
38621	4689	14091	30154	29091	192	6991
18054	15246	6068	22134	22134		43984
3775	4335	2718	42058	42058	1990	7915
2292		2667	26846	26846	1355	5699
269	478		721	75		1425
63010	24749	25544	121913	120203	3537	66014
21498	10741	6068	38380	38048		48430
14436	4505	2667	41240	41240	1355	8454
9724	4505	2667	37399	37399	1355	8339
4712			3841	3841		115
27076	9503	16809	42293	40915	2182	9130
27076	9503	16809	32915	31537	2182	9130
			9378	9378		
63010	24749	25544	83281	81904	3537	64522
63010	24749	25544	83281	81904	3537	64522
			38632	38300		1492
			3213	2881		1377
			3213	2881		1377
			35419	35419		115
			35419	35419		115
31222	15246	8735	75779	75447	1355	56769
						115
31788	9503	16809	46134	44756	2182	9130
22366	4505	2667	39468	39468	1355	8339
40405	16553	22877	80159	79827	1990	55614
239	3691		2286	908	192	2061
63010	24749	25544	121913	120203	3537	66014
47070	20205	25544	100376	99848	1547	64405
			647			1179
15940	4544		20890	20355	1990	430
63010	24749	25544	121266	120203	3537	66014
48633	15246	11669	78717	78385	1355	15062
14377	9503	11157	39134	38938	192	49152
		2718	3416	2881	1990	1800
			647			
			647			

6—7 建筑业企业自有施工机械设备及劳动人员情况

(2014)

指 标	Item	年末自有施工机械设备净值(万元) Net Value of Machinery and Equipment Owned (10 000 yuan)
总 计	Total	62486
# 一、二级企业	First and Second Grade	50190
按地区分	Grouped by County	
市区	City	48540
兴庆区	Xingqing	27824
西夏区	Xixia	4422
金凤区	Jinfeng	16293
永宁县	Yongning	1031
贺兰县	Helan	8583
灵武市	Lingwu	4332
按登记注册类型分	Grouped by Status of Registration	
内资企业	Domestic Funded	62486
国有企业	State-owned Enterprises	11265
集体企业	Collective-owned Enterprises	358
有限责任公司	Limited Liabilities Corporations	14785
国有独资公司	State Sole Funded Corporations	8044
其他有限责任公司	Other Limited Liabilities Corporations	6741
股份有限公司	Share-holding Corporations Limited	6204
私营企业	Private Enterprises	29874
私营有限责任公司	Private Limited Liabilities Corporations	29874
私营股份有限公司	Private Share-holding Corporations Ltd.	
外商投资企业	Foreign Funded	
中外合资经营企业	Domestic and Foreign Joint Funded Enterprises	
按国民经济行业分(2011)	Grouped by Sector(2011)	
房屋建筑业	House Building	31860
房屋建筑业	House Building	31860
土木工程建筑业	Civil Engineering	24865
铁路、道路、隧道和桥梁工程建筑	Railway, Road, Tunnel and Bridge	13611
公路工程建筑	Road	7092
市政道路工程建筑	Municipal Works	6519
水利和内河港口工程建筑	Water and River Ports	4933
水源及供水设施工程建筑	Construction of Water Source and Supply Water Facility	4799
河湖治理及防洪设施工程建筑	Construciton of River LakeAdminister and Hood Control Facility	134
工矿工程建筑	Mining	2413
架线和管道工程建筑	Frame Line and Pipeline	3831
架线及设备工程建筑	Frame Line Equipment Engineering	3795
管道工程建筑	Pipeline	36
其他土木工程建筑	Other Civil Engineering	77

Machinery and Equipment Owned and Employed Persons by Construction Enterprises

年末自有施工机械 设备总台数(台) Number of Machinery and Equipment Owned (set)	年末自有施工机械 设备总功率(千瓦) Total Power of Machinery and Equipment Owned (kw)	从事建筑业活动的 平均人数(人) Average Number of People Engaged in the Construction Industry(person)	期末从业人员数 (人) Number of Employed Persons at Year-end (person)	工程技术人员 (人) Engineering Persons (person)	一级建造师 (人) First Construction Engineer(person)
15332	376026	168405	69295	20702	712
12528	280402	148192	58929	17526	650
12541	268009	134867	52172	18284	629
6629	149536	70439	24094	7861	374
1750	35662	20282	4210	1971	62
4162	82811	44146	23868	8452	193
198	2178	5817	343	226	
1576	77312	19735	11462	1108	81
1017	28527	7986	5318	1084	2
15332	376026	167118	67815	20518	682
3115	54608	29952	7865	3033	118
134	1222	1010	175	78	
3498	86816	40649	24559	6209	156
1360	42103	26310	13264	3650	65
2138	44713	14339	11295	2559	91
187	12760	9553	1686	780	38
8398	220620	85954	33530	10418	370
8398	220620	84789	33338	10302	369
		1165	192	116	1
		1287	1480	184	30
		1287	1480	184	30
10303	221907	123936	47814	13043	377
10303	221907	123936	47814	13043	377
3413	113901	39179	16640	6357	287
1073	53493	23412	6038	3141	160
310	19748	11611	2181	960	86
763	33745	11801	3857	2181	74
643	29285	7142	2889	1166	19
630	28041	6996	2824	1153	18
13	1244	146	65	13	1
743	14798	2426	2494	541	45
781	11625	5994	5045	1442	62
761	11572	5848	4942	1354	61
20	53	146	103	88	1
173	4700	205	174	67	1

6-7 续表

(2014)

指 标	Item	年末自有施工机械 设备净值(万元) Net Value of Machinery and Equipment Owned (10 000 yuan)
建筑安装业	Construction Installation	1477
电气安装	Electric Installation	803
管道和设备安装	Pipeline and Equipment	674
建筑装饰和其他建筑业	Construction Decoration and Other Construction	4283
建筑装饰业	Construction Decoration	429
工程准备活动	Other Construction	3855
建筑物拆除活动	Building Demolishes	596
其他工程准备活动	Other Construction	3259
按控股情况分	Grouped by Controlling Stake	
国有控股	State-owned	19488
集体控股	Collective-owned	758
私人控股	Private	38880
外商控股	Foreign	
其他	Others	3359
按企业规模分	Grouped by Enterprises Scale	
大型	Large-Scale	14600
中型	Medium-Scale	25967
小型	Small-Scale	20087
微型	Miniature	1832
按营业状态分	Grouped by Operating Status	
营业	Operating	62486
停业(歇业)	Turn Off(go out of business)	
当年关闭	Turn Off at Current Year	
按会计准则分	Grouped by Accounting Standards	
2006年会计准则	Accounting Standards of 2006	40334
2011年会计准则	Accounting Standards of 2011	4388
其他会计准则	Other Accounting Standards	17764
按企业资质等级分	Grouped by Qualification Criteria	
施工总承包	General Contractors	49903
特级	Special Grade	1147
一级	First Grade	19992
二级	Second Grade	20070
三级及以下	Third Grade and Below	8695
专业承包	Professional Contractors	12583
一级	First Grade	255
二级	Second Grade	8726
三级及以下	Third Grade and Below	3601

continued

年末自有施工机械 设备总台数(台) Number of Machinery and Equipment Owned (set)	年末自有施工机械 设备总功率(千瓦) Total Power of Machinery and Equipment Owned (kw)	从事建筑业活动的 平均人数(人) Average Number of People Engaged in the Construction Industry(person)	期末从业人员数 (人) Number of Employed Persons at Year-end (person)	工程技术人员 (人) Engineering Persons (person)	一级建造师 (人) First Construction Engineer(person)
489	17048	2211	2540	480	8
346	9522	2082	2414	430	8
143	7526	129	126	50	
1127	23170	3079	2301	822	40
1029	5425	2941	2152	744	39
98	17745	138	149	78	1
38	3334	54	53	35	1
60	14411	84	96	43	
4501	98149	57285	21511	6872	189
724	10362	3727	3773	787	4
9926	252275	105111	41577	12563	473
		1287	1480	184	30
181	15240	995	954	296	16
1994	50731	51793	16851	4882	145
8212	200296	86465	34964	10210	391
4404	108284	28993	15756	5199	162
722	16715	1154	1724	411	14
15332	376026	168394	69278	20699	712
		11	17	3	
9252	248442	117407	44879	13124	453
1284	25975	9646	5845	1377	19
4796	101609	41352	18571	6201	240
12839	294302	156847	59919	18022	603
150	2843	3071	2456	2316	17
4117	89886	61890	19911	4445	276
6336	132723	74720	29462	8754	272
2236	68850	17166	8090	2507	38
2493	81724	11558	9376	2680	109
278	3489	2160	1358	350	35
1647	51461	6351	5742	1661	50
568	26774	3047	2276	669	24

6—8 建筑业企业财务状况

单位:万元

(2014)

指 标	Item	年初存货 Stock	资产总计 Total Funds
总 计	Total	557271	4125455
# 一、二级企业	First and Second Grade	444836	3497871
按地区分	Grouped by County		
市区	City	380344	3354199
永宁县	Yongning	1286	150201
贺兰县	Helan	124886	443079
灵武市	Lingwu	50755	177976
按登记注册类型分	Grouped by Status of Registration		
内资企业	Domestic Funded	555997	3935530
国有企业	State-owned Enterprises	56283	699920
集体企业	Collective-owned Enterprises	1489	14213
有限责任公司	Limited Liabilities Corporations	149613	987818
国有独资公司	State Sole Funded Corporations	104065	608462
其他有限责任公司	Other Limited Liabilities Corporations	45548	379356
股份有限公司	Share-holding Corporations Limited	23240	258778
私营企业	Private Enterprises	325372	1974801
私营有限责任公司	Private Limited Liabilities Corporations	323697	1908572
私营股份有限公司	Private Share-holding Corporations Ltd.	1675	66229
外商投资企业	Foreign Funded	1274	189925
中外合资经营企业	Domestic and Foreign Joint Funded Enterprises	1274	189925
按国民经济行业分	Grouped by Sector		
房屋建筑业	Building and Civil Engineering	404314	2646409
土木工程建筑业	Civil Engineering	131535	1266594
铁路、道路、隧道和桥梁工程建筑	Railway, Road, Tunnel and Bridge	64366	615693
水利和内河港口工程建筑	Water and River Ports	27497	176645
工矿工程建筑	Mining	3001	211711
架线和管道工程建筑	Frame Line and Pipeline	35904	254099
其他土木工程建筑	Other Civil Engineering	767	8446
建筑安装业	Construction Installation	9260	72313
建筑装饰和其他建筑业	Construction Decoration and Other Construction	12161	140140
建筑装饰业	Construction Decoration	11577	94154
工程准备活动	Other Construction	584	45986
按控股情况分	Grouped by Controlling Stake		
国有控股	State-owned	162589	1327664
集体控股	Collective-owned	24376	110852
私人控股	Private	361174	2461054
外商控股	Foreign	1274	189925
其他	Others	7858	35961
按营业状态分	Grouped by Operating Status		
营业	Operating	557244	4123530
停业(歇业)	Closed (go out of business)		1595
当年关闭	Turn off at Current Year	27	330
按会计准则分	Grouped by Accounting Standards		
2006年会计准则	Accounting Standards of 2006	361703	2788443
2011年会计准则	Accounting Standards of 2011	51068	237987
其他会计准则	Other Accounting Standards	144500	1099025
按企业资质等级分	Grouped by Qualification Criteria		
施工总承包	General Contractors	505465	3675475
特级	Special Grade	174	142128
一级	First Grade	203872	1427772
二级	Second Grade	205372	1642907
三级及以下	Third Grade and Below	96047	462668
专业承包	Professional Contractors	51806	449980
一级	First Grade	4882	57629
二级	Second Grade	30537	227435
三级及以下	Third Grade and Below	16388	164917

Financial Indicatorson Construction Enterprises

(10 000yuan)

流动资产合计 Total Circulating Funds	应收工程款 Projects Receivable	存货 Stock	固定资产合计 Total Investment Assets	固定资产减值准备 Impairment of Fixed Assets	固定资产原价 Original Value of Fixed Assets	累计折旧 Accumulated Depreciation	本年折旧 Depreciation This Year
3587546	1503529	651243	292339	5737	435997	183905	23944
3073856	1353586	543274	233247	3424	355151	153011	19471
2892972	1140707	463551	243361	5737	369207	162333	22389
149199	141127	239	982		1333	406	42
397662	174303	139133	35257		45813	12651	561
147713	47391	48320	12740		19644	8514	952
3431410	1447186	649075	263704	5737	397676	174220	21480
637484	312054	102754	40041		85890	46318	4290
8237		2549	385		625	240	12
837178	309001	176993	63722		102572	44528	3884
500413	196403	132746	37706		50483	17990	976
336765	112598	44247	26016		52089	26538	2908
214056	64903	27533	35262		20264	6916	1728
1734455	761228	339246	124294	5737	188325	76218	11566
1682426	721095	337376	123499	5737	187530	75736	11084
52029	40133	1870	795		795	482	482
156137	56342	2169	28636		38321	9685	2464
156137	56342	2169	28636		38321	9685	2464
2364580	1045705	485189	136135	5719	209694	79652	9765
1065686	389995	146242	128433		188844	88872	11722
536744	195932	78130	56879		60426	25958	3962
147377	45201	26980	15207		27536	15584	1665
172650	60707	3833	32922		49395	16587	3001
201177	85522	35873	23011		50038	29683	2993
7738	2633	1426	414		1449	1060	101
55932	31062	8342	11608	18	14987	5321	956
101348	36768	11470	16163		22473	10060	1501
80759	28859	10774	8468		9347	3662	510
20589	7909	696	7695		13126	6398	991
1154416	512144	236699	79804		139329	65301	5388
88769	34281	22539	7737		16000	8263	889
2155634	893201	381369	172795	5737	234409	96085	14556
156137	56342	2169	28636		38321	9685	2464
32590	7561	8467	3367		7938	4571	648
3587016	1503329	651222	291011	5737	435992	183904	23944
240	190		1327		5	1	1
290	10	21					
2419603	1036966	465032	206525	5719	286528	114450	14858
180145	74562	38392	13716		22145	10856	1282
987798	392000	147820	72098	18	127324	58600	7805
3267130	1366154	599916	228018	5719	343379	144208	18052
87171	14235	10024	1867		3939	2106	228
1288996	522819	282521	100226		138054	62643	5601
1472201	713282	214595	93779	3406	153439	62250	9828
418762	115819	92776	32147	2313	47947	17209	2395
320416	137375	51327	64321	18	92618	39696	5892
51187	22306	4165	3499		4757	2191	371
174301	80944	31969	33877	18	54961	23820	3443
94928	34124	15193	26945		32900	13685	2078

6-8 续表 1

单位:万元

(2014)

指 标	Item	在建工程 Construction in Process	负债合计 Total Liabilities
总 计	Total	34432	3023540
# 一、二级企业	First and Second Grade	28165	2661954
按地区分	Grouped by County		
市区	City	31956	2443201
永宁县	Yongning	56	143740
贺兰县	Helan	1958	362975
灵武市	Lingwu	463	73623
按登记注册类型分	Grouped by Status of Registration		
内资企业	Domestic Funded	34434	2868595
国有企业	State-owned Enterprises	466	573644
集体企业	Collective-owned Enterprises		7837
有限责任公司	Limited Liabilities Corporations	5359	804821
国有独资公司	State Sole Funded Corporations	5131	513585
其他有限责任公司	Other Limited Liabilities Corporations	228	291236
股份有限公司	Share-holding Corporations Limited	21915	218037
私营企业	Private Enterprises	6694	1264256
私营有限责任公司	Private Limited Liabilities Corporations	6694	1226358
私营股份有限公司	Private Share-holding Corporations Ltd.		37898
外商投资企业	Foreign Funded		154946
中外合资经营企业	Domestic and Foreign Joint Funded Enterprises		154946
按国民经济行业分	Grouped by Sector		
房屋建筑业	Building and Civil Engineering	4117	2000097
土木工程建筑业	Civil Engineering	28376	915706
铁路、道路、隧道和桥梁工程建筑	Railway, Road, Tunnel and Bridge	22354	444033
水利和内河港口工程建筑	Water and River Ports	3255	128229
工矿工程建筑	Mining	106	162188
架线和管道工程建筑	Frame Line and Pipeline	2656	178086
其他土木工程建筑	Other Civil Engineering	5	3170
建筑安装业	Construction Installation	1756	37150
建筑装饰和其他建筑业	Construction Decoration and Other Construction	184	70586
建筑装饰业	Construction Decoration	184	49378
工程准备活动	Other Construction		21208
按控股情况分	Grouped by Controlling Stake		
国有控股	State-owned	5653	1100864
集体控股	Collective-owned		82586
私人控股	Private	28780	1659592
外商控股	Foreign		154946
其他	Others		25551
按营业状态分	Grouped by Operating Status		
营业	Operating	34427	3023307
停业(歇业)	Closed (go out of business)	5	221
当年关闭	Turn off at Current Year		11
按会计准则分	Grouped by Accounting Standards		
2006 年会计准则	Accounting Standards of 2006	29632	2145424
2011 年会计准则	Accounting Standards of 2011	2279	112507
其他会计准则	Other Accounting Standards	2522	765609
按企业资质等级分	Grouped by Qualification Criteria		
施工总承包	General Contractors	27004	2811178
特级	Special Grade	34	106766
一级	First Grade	24783	1243008
二级	Second Grade	1164	1165470
三级及以下	Third Grade and Below	1024	295935
专业承包	Professional Contractors	7428	212362
一级	First Grade		40254
二级	Second Grade	2185	106456
三级及以下	Third Grade and Below	5244	65651

continued

(10 000yuan)

流动负债 合计 Total Liquid Liabilities	应付账款 Accounts Payable	非流动负债 合计 Total Non-Liquid Liabilities	所有者权 益合计 Owners' Equity	实收资本					
				国家资本 State-owned Capitals	集体资本 Collective-owned Capitals	法人资本 Corporate Capitals	个人资本 Personal Capitals	外商资本 Foreign Capitals	
2945648	1142253	69915	1101916	765748	143199	5321	61757	549471	6000
2593389	1037708	62923	835917	563989	136014	5003	55217	361754	6000
2386771	1004057	48453	910999	638012	107665	2818	56675	464854	6000
125340	2468	18400	6461	7238	536			6702	
362976	116071	-1	80103	65373	32313		4000	29060	
70561	19656	3062	104353	55125	2686	2503	1081	48855	
2808075	1089699	52544	1066938	750748	143200	5321	52756	549471	
568793	258659	3746	126277	66800	63854		2946		
7830	5307	7	6376	2503		2503			
799041	333055	5777	182998	147050	79346	2818	47043	17843	
510457	175399	3128	94878	78781	74861		3920		
288584	157656	2649	88120	68269	4485	2818	43123	17843	
218037	137406		40741	20339				20339	
1214374	355272	43014	710546	514056			2767	511289	
1176476	332748	43014	682215	503056			2600	500456	
37898	22524		28331	11000			167	10833	
137574	52554	17372	34979	15000			9000		6000
137574	52554	17372	34979	15000			9000		6000
1953025	688189	41044	646312	449769	104408	5141	24863	315357	
887974	426611	26066	350887	224155	33292	180	32924	151759	6000
443729	228051	304	171659	105084			8888	96196	
118601	38912	8523	48416	30387	11306		4768	14313	
144824	55823	17364	49523	29131	8778		9000	5353	6000
177535	101927		76013	55623	11198	180	10047	34198	
3285	1898	-125	5276	3930	2010		221	1699	
34374	17795	2639	35163	29830	4500		50	25280	
70273	9658	165	69555	61995	1000		3919	57076	
49230	7954		44777	37082			1919	35163	
21043	1704	165	24778	24913	1000		2000	21913	
1092885	445115	6873	226800	150759	142666	138	7667	288	
82580	45467	7	28265	15051		5003	10047		
1607223	594431	45498	801462	576094	533		27589	547972	
137574	52554	17372	34979	15000			9000		6000
25386	4686	165	10409	8844		180	7454	1210	
2945421	1142109	69915	1100223	763848	143199	5321	61757	547571	6000
215	134		1374	1400				1400	
11	10		319	500				500	
2093253	790375	50343	643020	392994	125889	5003	43940	212161	6000
111310	34644	1194	125480	94088	9733	138	1950	82266	
741085	317235	18378	333416	278666	7577	180	15866	255043	
2739145	1092746	64350	864297	595598	116586	5141	53956	413914	6000
106766	20334		35363	28218	28218				
1232922	609865	10086	184765	126757	67043		4661	55054	
1107811	372518	52017	477437	317992	14690	5003	44721	247577	6000
291646	90028	2247	166733	122631	6635	138	4575	111283	
206503	49507	5564	237618	170150	26613	180	7800	135556	
39388	11228	866	17374	19183	9003		800	9380	
106502	23761	-46	120979	71839	17061		5035	49743	
60613	14518	4745	99265	79128	550	180	1965	76433	

6-8 续表 2

单位:万元

(2014)

指 标	Item	营业收入	主营业务收入
		Business Revenue	Revenue from Principal Business
总 计	Total	4446306	4413424
# 一、二级企业	First and Second Grade	3890186	3866925
按地区分	Grouped by County		
市区	City	3476396	3443976
永宁县	Yongning	115358	115333
贺兰县	Helan	572819	572383
灵武市	Lingwu	281733	281733
按登记注册类型分	Grouped by Status of Registration		
内资企业	Domestic Funded	4310041	4277159
国有企业	State-owned Enterprises	791447	787527
集体企业	Collective-owned Enterprises	26751	26751
有限责任公司	Limited Liabilities Corporations	1024300	1020228
国有独资公司	State Sole Funded Corporations	691573	690263
其他有限责任公司	Other Limited Liabilities Corporations	332727	329965
股份有限公司	Share-holding Corporations Limited	358849	358301
私营企业	Private Enterprises	2108694	2084352
私营有限责任公司	Private Limited Liabilities Corporations	2064989	2040647
私营股份有限公司	Private Share-holding Corporations Ltd.	43705	43705
外商投资企业	Foreign Funded	136265	136265
中外合资经营企业	Domestic and Foreign Joint Funded Enterprises	136265	136265
按国民经济行业分	Grouped by Sector		
房屋建筑业	Building and Civil Engineering	3116458	3100831
土木工程建筑业	Civil Engineering	1217024	1209602
铁路、道路、隧道和桥梁工程建筑	Railway, Road, Tunnel and Bridge	648828	648150
水利和内河港口工程建筑	Water and River Ports	178371	177578
工矿工程建筑	Mining	156489	156080
架线和管道工程建筑	Frame Line and Pipeline	229078	223538
其他土木工程建筑	Other Civil Engineering	4258	4256
建筑安装业	Construction Installation	48647	40831
建筑装饰和其他建筑业	Construction Decoration and Other Construction	64179	62160
建筑装饰业	Construction Decoration	61321	59654
工程准备活动	Other Construction	2858	2506
按控股情况分	Grouped by Controlling Stake		
国有控股	State-owned	1515054	1509740
集体控股	Collective-owned	139097	138613
私人控股	Private	2642281	2615988
外商控股	Foreign	136265	136265
其他	Others	13609	12818
按营业状态分	Grouped by Operating Status		
营业	Operating	4446283	4413401
停业(歇业)	Closed(go out of business)	23	23
当年关闭	Turn off at Current Year		
按会计准则分	Grouped by Accounting Standards		
2006年会计准则	Accounting Standards of 2006	3205674	3194661
2011年会计准则	Accounting Standards of 2011	230734	230012
其他会计准则	Other Accounting Standards	1009898	988751
按企业资质等级分	Grouped by Qualification Criteria		
施工总承包	General Contractors	4172312	4156098
特级	Special Grade	88609	88609
一级	First Grade	1750447	1745470
二级	Second Grade	1846946	1837117
三级及以下	Third Grade and Below	486309	484902
专业承包	Professional Contractors	273994	257325
一级	First Grade	52334	52244
二级	Second Grade	151850	143485
三级及以下	Third Grade and Below	69810	61596

continued

(10 000yuan)

营业成本 Business Costs	主营业务成本 Costs of Principal Business	营业税金及附加 Business Taxes and Other Charges	主营业务税金及附加 Taxes and Other Charges on Principal Business	其他业务利润 Profits from Other Businesses	销售费用 Selling Costs	管理费用 Management Costs
4047619	4020807	132077	131203	6814	3097	114293
3558502	3540306	115326	114730	5609	1394	91754
3154443	3128849	107042	106341	6399	3096	97505
109145	109136	3849	3849	10		210
535567	534359	11733	11719	405		11350
248464	248464	9453	9295			5228
3927150	3900744	130145	129270	7218	3096	
727209	723919	25214	25163	1757	280	20695
24627	24627	917	917			382
947297	943748	25708	25294	392	405	
652315	650842	15413	15159	-208		13601
294982	292906	10295	10135	600	405	17128
330375	330375	12057	12057	548	99	6266
1897642	1878075	66249	65839	4521	2312	
1857935	1838368	66104	65694	4521	2312	48932
39707	39707	145	145			1358
120471	120066	1933	1933	-405		5933
120471	120066	1933	1933	-405		5933
2870982	2859289	92737	92352	3750	771	54348
1086217	1078881	35794	35617	1210	1196	
586947	586940	20901	20901	671	153	15374
161257	160693	5232	5102	223	62	8753
137858	136050	2431	2431	-222	424	8335
196617	191660	7103	7056	536	554	15228
3538	3538	127	127	2	3	495
39161	33170	1429	1123	1665	903	5170
51260	49468	2117	2111	190	227	
49078	47568	2030	2025	190	227	5684
2182	1900	87	86			907
1409309	1404477	41553	41090	1549	280	35944
120051	119771	4228	4228	205	302	7878
2385984	2365322	84057	83648	5377	2515	63071
120471	120066	1933	1933	-405		5933
11806	11172	306	305	88		1467
4047601	4020789	132075	131202	6814	3096	114279
19	19	2	2		1	2
						12
2935631	2927205	92144	91643	3475	1204	72871
199654	198797	7298	7286	71	625	8413
912335	894806	32635	32274	3268	1268	33009
3822273	3810066	123974	123483	3742	1272	88057
83388	83388	2759	2759			1379
1633977	1631427	50396	50289	2321	99	30381
1670557	1662098	55999	55797	1326	569	41802
434351	433153	14820	14639	96	604	14495
225347	210742	8103	7720	3071	1824	26236
45292	45213	2063	2063	-73	236	3756
125289	118180	4110	3823	2035	490	14436
54766	47349	1931	1835	1110	1099	8044

6-8 续表 3

单位:万元

(2014)

指 标	Item	税金 Taxes
总 计	Total	4907
# 一、二级企业	First and Second Grade	4190
按地区分	Grouped by County	
市区	City	3631
永宁县	Yongning	4
贺兰县	Helan	928
灵武市	Lingwu	344
按登记注册类型分	Grouped by Status of Registration	
内资企业	Domestic Funded	4593
国有企业	State-owned Enterprises	727
集体企业	Collective-owned Enterprises	16
有限责任公司	Limited Liabilities Corporations	1385
国有独资公司	State Sole Funded Corporations	772
其他有限责任公司	Other Limited Liabilities Corporations	613
股份有限公司	Share-holding Corporations Limited	30
私营企业	Private Enterprises	2435
私营有限责任公司	Private Limited Liabilities Corporations	2398
私营股份有限公司	Private Share-holding Corporations Ltd.	37
外商投资企业	Foreign Funded	316
中外合资经营企业	Domestic and Foreign Joint Funded Enterprises	316
按国民经济行业分	Grouped by Sector	
房屋建筑业	Building and Civil Engineering	2671
土木工程建筑业	Civil Engineering	1818
铁路、道路、隧道和桥梁工程建筑	Railway, Road, Tunnel and Bridge	443
水利和内河港口工程建筑	Water and River Ports	265
工矿工程建筑	Mining	374
架线和管道工程建筑	Frame Line and Civil Pipeline	732
其他土木工程建筑	Other Civil Engineering	4
建筑安装业	Construction Installation	218
建筑装饰和其他建筑业	Construction Decoration and Other Construction	201
建筑装饰业	Construction Decoration	190
工程准备活动	Other Construction	11
按控股情况分	Grouped by Controlling Stake	
国有控股	State-owned	1511
集体控股	Collective-owned	259
私人控股	Private	2762
外商控股	Foreign	316
其他	Others	61
按营业状态分	Grouped by Operating Status	
营业	Operating	4907
停业(歇业)	Closed(go out of business)	
当年关闭	Turn off at Current Year	
按会计准则分	Grouped by Accounting Standards	
2006年会计准则	Accounting Standards of 2006	3138
2011年会计准则	Accounting Standards of 2011	135
其他会计准则	Other Accounting Standards	1635
按企业资质等级分	Grouped by Qualification Criteria	
施工总承包	General Contractors	4127
特级	Special Grade	
一级	First Grade	1382
二级	Second Grade	2328
三级及以下	Third Grade and Below	417
专业承包	Professional Contractors	780
一级	First Grade	119
二级	Second Grade	362
三级及以下	Third Grade and Below	300

continued

(10 000yuan)

财务费用 Financial Costs	利息收入 Interest Income	利息支出 Interest Expense	资产减值损失 Empairment of Assets	投资收益 Investment Income	营业利润 Business Profits	营业外收入	
						Income Expect Business	补贴收入 Subsidy Income
24809	779	23208	3537	2153	122930	8232	1733
20080	729	19046	3537	2258	101635	7557	1705
21046	562	19789	2676	2131	92622	6640	1698
8	1				2146	77	
1207	24	1121	909	22	12074	1470	2
2547	192	2297	-48		16088	46	33
23297	779	21972	3536	2154	116513	8222	1727
4001	299	4155	2096	1851	13836	2141	1332
119		119			707		
1495	174	1575	1435	114	17233	2133	367
447	66	460	1043	113	8754	1645	334
1048	108	1115	392	1	8479	488	33
-9				141	10203	28	
17691	306	16123	5	48	74534	3920	28
17165	306	16123	1	38	72560	1064	28
526			4	10	1974	2856	
1512		1236			6417	10	6
1512		1236			6417	10	6
15188	384	14130	2182	-96	80223	5528	399
7486	332	7010	1360	2250	38821	2625	1334
3234	156	3237	5	305	22418	188	1
1687	39	1649	8		1372	716	372
1446	107	1272		1823	7817	192	6
1127	21	852	1347	9	7111	1529	955
-8	9			113	103		
530	36	537	1	1	1454	45	
1605	28	1531	-5		2431	34	
1258	27	1190	-5		3097	27	
347	1	341			-666	7	
4384	430	4615	3086	1964	22382	3899	1700
449	-2	482	446	1	5745	305	
18349	346	16760	5	189	88470	4016	28
1512		1236			6417	10	6
115	5	115			-85	3	
24808	778	23208	3537	2141	122929	8232	1733
				12			
14939	598	13718	3536	1863	87212	7401	1703
1896	18	1480		9	12857	112	26
7974	163	8009	1	282	22861	719	5
21480	539	20148	2635	337	112866	7710	1731
166	7	165	42		875	307	301
3306	108	4065	2185	241	30244	3170	1334
14479	400	12659	409	81	63222	3788	68
3528	24	3259		14	18525	446	28
3329	240	3060	902	1817	10064	522	2
189	8	193	-5		731	57	
1940	206	1964	907	1936	6563	236	2
1200	26	903		-119	2770	229	

6-8 续表 4

单位:万元

(2014)

指 标	Item	营业外支出 Expenses Expect Business
总 计	Total	4514
# 一、二级企业	First and Second Grade	4175
按地区分	Grouped by County	
市区	City	4076
永宁县	Yongning	50
贺兰县	Helan	247
灵武市	Lingwu	141
按登记注册类型分	Grouped by Status of Registration	
内资企业	Domestic Funded	4477
国有企业	State-owned Enterprises	809
集体企业	Collective-owned Enterprises	3
有限责任公司	Limited Liabilities Corporations	548
国有独资公司	State Sole Funded Corporations	316
其他有限责任公司	Other Limited Liabilities Corporations	232
股份有限公司	Share-holding Corporations Limited	446
私营企业	Private Enterprises	2671
私营有限责任公司	Private Limited Liabilities Corporations	2312
私营股份有限公司	Private Share-holding Corporations Ltd.	359
外商投资企业	Foreign Funded	38
中外合资经营企业	Domestic and Foreign Joint Funded Enterprises	38
按国民经济行业分	Grouped by Sector	
房屋建筑业	Building and Civil Engineering	2766
土木工程建筑业	Civil Engineering	1222
铁路、道路、隧道和桥梁工程建筑	Railway, Road, Tunnel and Bridge	814
水利和内河港口工程建筑	Water and River Ports	97
工矿工程建筑	Mining	111
架线和管道工程建筑	Frame Line and Pipeline	188
其他土木工程建筑	Other Civil Engineering	12
建筑安装业	Construction Installation	426
建筑装饰和其他建筑业	Construction Decoration and Other Construction	100
建筑装饰业	Construction Decoration	38
工程准备活动	Other Construction	62
按控股情况分	Grouped by Controlling Stake	
国有控股	State-owned	1183
集体控股	Collective-owned	86
私人控股	Private	3200
外商控股	Foreign	38
其他	Others	9
按营业状态分	Grouped by Operating Status	
营业	Operating	4503
停业(歇业)	Closed (go out of business)	
当年关闭	Turn off at Current Year	12
按会计准则分	Grouped by Accounting Standards	
2006 年会计准则	Accounting Standards of 2006	2521
2011 年会计准则	Accounting Standards of 2011	343
其他会计准则	Other Accounting Standards	1651
按企业资质等级分	Grouped by Qualification Criteria	
施工总承包	General Contractors	3709
特级	Special Grade	21
一级	First Grade	1318
二级	Second Grade	2110
三级及以下	Third Grade and Below	261
专业承包	Professional Contractors	806
一级	First Grade	253
二级	Second Grade	473
三级及以下	Third Grade and Below	79

continued

(10 000yuan)

利润总额 Total Profits	应交所得税 Tax Payable	应付职工薪酬(本年贷方累计发生额) Deal with Wages(volume of credit side)	在境外完成的营业收入 Overseas Revenues
126862	44163	351373	1219
105213	37718	304709	1219
95400	32329	271144	1219
2173	2122	30427	
13298	4459	23066	
15992	5253	26736	
120474	43015	343777	1219
15167	5340	34613	1219
704	535	3636	
18934	7245	69692	
10188	3957	31117	
8746	3288	38575	
9786	1521	7907	
75883	28374	227929	
71412	28223	226978	
4471	151	951	
6390	1149	7597	
6390	1149	7597	
82969	34729	260442	
40441	8018	74657	1219
21893	3996	31975	
1991	1317	12869	
7899	1386	14192	
8452	1278	14851	1219
206	41	770	
1093	588	8126	
2360	830	8150	
3080	813	7416	
-720	17	734	
25203	9545	66639	1219
5964	1100	13838	
89397	32175	262291	
6390	1149	7597	
-91	195	1008	
126874	44163	351365	1219
		4	
-11		5	
92108	28978	224271	1219
12629	3632	20149	
22125	11554	106953	
116953	41369	319727	1219
1161	1161	6550	
32197	9055	84015	1219
64890	25216	190330	
18705	5937	38833	
9909	2794	31647	
535	777	3913	
6430	1509	19902	
2945	508	7832	

6—9 劳务分包建筑业企业生产经营情况

单位:万元

(2014)

指 标	Item	企业数(个) Number of Enterprises (unit)	有工作量的 企业数 Number of Enter Prise with Workload
总 计	Total	28	19
# 一、二级企业	First and Second Grade	20	12
按地区分	Grouped by County		
市区	City	24	15
永宁县	Yongning		
贺兰县	Helan	3	3
灵武市	Lingwu	1	1
按登记注册类型分	Grouped by Status of Registration		
内资企业	Domestic Funded	28	19
有限责任公司	Limited Liabilities Corporations	2	2
国有独资公司	State Sole Funded Corporations	1	1
其他有限责任公司	Other Limited Liabilities Corporations	1	1
私营企业	Private Enterprises	26	17
私营有限责任公司	Private Limited Liabilities Corporations	26	17
按国民经济行业分	Grouped by Sector		
房屋建筑业	Building and Civil Engineering	25	16
建筑安装业	Construction and Installation Industry	3	3
管道和设备安装	Piping and Equipment Installation	3	3
按控股情况分	Grouped by Controlling Stake		
国有控股	State-owned	1	1
私人控股	Private	27	18
按营业状态分	Grouped by Operating Status		
营业	Operating	28	19
按会计准则分	Grouped by Accounting Standards		
2006 年会计准则	Accounting Standards of 2006	17	13
2011 年会计准则	Accounting Standards of 2011	9	5
其他会计准则	Other Accounting Standards	2	1
按企业资质等级分	Grouped by Qualification Criteria		
劳务分包	General Contractors	28	19
一级	First Grade	20	13
三级及以下	Third Grade and Below	8	6

Production and Business Statistics of Labour Subcontractors in Construction Industry

(10 000yuan)

建筑业总产值 Total Output Value of Construction	装饰装修产值 Dueput Value of Decoration	固定资产原价 Original Value of Fixed Assets	本年折旧 Depreciation This Year	资产总计 Total Capital	负债合计 Total Liabilities	实收资本 Paid-in Capitals	营业收入 Business Revenue
10508	2	364	101	4246	1548	2198	11818
7296	2	286	77	2189	364	1499	6371
10021		331	96	4006	1541	2088	11380
102	2	30	4	105	5	60	53
385		3	1	135	2	50	385
10508	2	364	101	4246	1548	2198	11819
542		71	10	783	462	110	2727
442		51	8	733	462	100	2677
100		20	2	50		10	50
9966	2	293	91	3463	1086	2088	9092
9966	2	293	91	3463	1086	2088	9092
9635	2	289	78	3136	846	1998	8710
874		75	23	1110	702	200	3108
874		75	23	1110	702	200	3108
442		51	8	733	462	100	2677
10066	2	313	93	3513	1086	2098	9142
10508	2	364	101	4246	1548	2198	11818
9469		331	91	2648	1190	1055	11016
1036	2	26	9	1546	326	1093	802
3		7	2	53	32	50	1
10509	2	364	101	4246	1548	2198	11818
7296	2	286	77	2189	364	1499	6371
3213		78	24	2057	1184	699	5447

6-9 续表 1

单位:万元

(2014)

指 标	Item	主营业务收入	营业成本
		Revenue from Principal Business	Business Costs
总 计	Total	11798	10870
# 一、二级企业	First and Second Grade	6350	6126
按地区分	Grouped by County		
市区	City	11380	10600
永宁县	Yongning		
贺兰县	Helan	32	21
灵武市	Lingwu	385	248
按登记注册类型分	Grouped by Status of Registration		
内资企业	Domestic Funded	11798	10870
有限责任公司	Limited Liabilities Corporations	2707	2269
国有独资公司	State Sole Funded Corporations	2677	2249
其他有限责任公司	Other Limited Liabilities Corporations	30	20
私营企业	Private Enterprises	9091	8601
私营有限责任公司	Private Limited Liabilities Corporations	9091	8601
按国民经济行业分	Grouped by Sector		
房屋建筑业	Building and Civil Engineering	8690	8243
建筑安装业	Construction and Installation Industry	3108	2626
管道和设备安装	Piping and Equipment Installation	3108	2626
按控股情况分	Grouped by Controlling Stake		
国有控股	State-owned	2677	2249
私人控股	Private	9121	8621
按营业状态分	Grouped by Operating Status		
营业	Operating	11798	10870
按会计准则分	Grouped by Accounting Standards		
2006 年会计准则	Accounting Standards of 2006	10995	10272
2011 年会计准则	Accounting Standards of 2011	801	597
其他会计准则	Other Accounting Standards	1	
按企业资质等级分	Grouped by Qualification Criteria		
劳务分包	General Contractors	11797	10870
一级	First Grade	6350	6126
三级及以下	Third Grade and Below	5447	4744

continued

(10 000yuan)

主营业务成本 Costs of Principal Business	营业税金及附加 Business Taxes and Other Charges	主营业务税金及附加 Taxes and Other Charges on Principal Business	销售费用 Sale Costs	管理费用 Management Costs	税金 Taxes	财务费用 Financial Costs	营业利润 Business Profits	利润总额 Total Profits
10859	152	142	14	844	3	29	183	56
6116	51	41	1	337	3	5	16	-19
10600	116	116	1	752	2	25	109	13
11	20	10		6	1	3	51	20
248	15	15	13	87		1	22	22
10860	151	141	14	845	3	29	183	56
2259	58	48		258	1	3	202	173
2249	38	38		253			151	153
10	20	10		5	1	3	51	20
8601	93	93	14	587	2	26	-19	-117
8601	93	93	14	587	2	26	-19	-117
8233	99	89	14	560	3	29	24	-106
2626	52	52		284			159	161
2626	52	52		284			159	161
2249	38	38		253			151	153
8611	113	103	14	592	3	29	32	-97
10859	152	142	14	844	3	29	183	56
10262	119	109	1	598	3	28	176	142
597	32	32	13	239		1	14	-81
				7			-6	-6
10860	151	141	14	337	3	29	183	56
6116	51	41	1	337	3	5	16	-19
4744	100	100	13			24	167	75

6-9 续表 2

单位:万元

(2014)

指 标	Item	应付职工薪酬 (本年贷方累计发生额) Deal with Wages (volume of credit side)
总 计	Total	7716
# 一、二级企业	First and Second Grade	5144
按地区分	Grouped by County	
市区	City	7449
永宁县	Yongning	
贺兰县	Helan	96
灵武市	Lingwu	172
按登记注册类型分	Grouped by Status of Registration	
内资企业	Domestic Funded	7716
有限责任公司	Limited Liabilities Corporations	444
国有独资公司	State Sole Funded Corporations	394
其他有限责任公司	Other Limited Liabilities Corporations	50
私营企业	Private Enterprises	7272
私营有限责任公司	Private Limited Liabilities Corporations	7272
按国民经济行业分	Grouped by Sector	
房屋建筑业	Building and Civil Engineering	7267
建筑安装业	Construction and Installation Industry	449
管道和设备安装	Piping and Equipment Installation	449
按控股情况分	Grouped by Controlling Stake	
国有控股	State-owned	394
私人控股	Private	7322
按营业状态分	Grouped by Operating Status	
营业	Operating	7716
按会计准则分	Grouped by Accounting Standards	
2006 年会计准则	Accounting Standards of 2006	7102
2011 年会计准则	Accounting Standards of 2011	590
其他会计准则	Other Accounting Standards	24
按企业资质等级分	Grouped by Qualification Criteria	
劳务分包	General Contractors	7717
一级	First Grade	5144
三级及以下	Third Grade and Below	2573

continued

(10 000yuan)

全部从业人员平均人数(人) Average Number of Total Persons Employed(person)	期末从业人员数(人) Number of Employed Persons (person)	# 工程技术人员 Engineering Persons	# 现场施工人员 Site Construction Persons
1716	301	39	193
1110	175	27	105
1672	265	37	174
44	36	2	19
1716	301	39	193
32	27	4	11
12	12	2	10
20	15	2	1
1684	274	35	182
1684	274	35	182
1689	276	34	179
27	25	5	14
27	25	5	14
12	12	2	10
1704	289	37	183
1716	301	39	193
1536	172	28	108
171	125	9	83
9	4	2	2
1716	301	39	105
1110	175	27	105
606	126	12	88

6—10 全部建筑业企业主要指标(市区)

单位:万元、人

(2014)

指 标	Item	企业数 (个) Number of Enterprises (unit)
总 计	Total	332
# 一、二级企业	First and Second Grade	176
按辖区分	Grouped by County	
兴庆区	Xingqing	171
西夏区	Xixia	26
金凤区	Jinfeng	135
按登记注册类型分	Grouped by Status of Registration	
内资企业	Domestic Funded	331
国有企业	State-owned Enterprises	20
有限责任公司	Limited Liabilities Corporations	39
国有独资公司	State Sole Funded Corporations	14
其他有限责任公司	Other Limited Liabilities Corporations	25
股份有限公司	Share-holding Corporations Limited	1
私营企业	Private Enterprises	271
私营有限责任公司	Private Limited Liabilities Corporations	270
私营股份有限公司	Private Share-holding Corporations Ltd.	1
外商投资企业	Foreign Funded	1
中外合资经营企业	Domestic and Foreign Joint Funded Enterprises	1
按国民经济行业分(2011)	Grouped by Sector(2011)	
房屋建筑业	House Building	152
房屋建筑业	House Building	152
土木工程建筑业	Civil Engineering	78
铁路、道路、隧道和桥梁工程建筑	Railway, Road, Tunnel and Bridge	27
公路工程建筑	Road	7
市政道路工程建筑	Municipal Works	20
水利和内河港口工程建筑	Water and River Ports	16
水源及供水设施工程建筑	Construction of Water Source and Supply Water Facility	15
河湖治理及防洪设施工程建筑	Construciton of River LakeAdminister and Hood Control Facility	1
工矿工程建筑	Mining	8
架线和管道工程建筑	Frame Line and Pipeline	20
架线及设备工程建筑	Frame Line Equipment Engineering	17
管道工程建筑	Pipeline	3
其他土木工程建筑	Other Civil Engineering	7

Main Indicators on Construction Enterprises(City)

(10 000 yuan, person)

#有工作量的 企业数 Number of Workload Enterprises	企业总产值 Total Output Value of Enterprises	# 建筑业总产值 Total Output Value of Construction	营业收入 Business Revenue	# 主营业务收入 Revenue from Principal Business	税金 Taxes	利润总额 Total Profits	年末从业人数 Employed Persons at Year-end
292	3543772	3511655	3484271	3452154	3631	96352	52388
163	3197659	3174837	3080765	3057944	3110	82581	43325
144	1870310	1864580	1719491	1713761	1375	35465	24144
23	489189	485539	491620	487969	275	17064	4236
125	1184273	1161536	1273161	1250424	1981	43822	24008
291	3404254	3372137	3348006	3315889	3316	89962	50908
20	795363	791468	789679	785784	726	15014	7829
38	536023	532326	549230	545533	642	9836	12797
14	261703	260747	282200	281244	43	1926	4425
24	274320	271579	267030	264289	599	7911	8372
1	373126	372578	358849	358301	30	9786	1686
232	1699742	1675765	1650248	1626271	1918	55326	28596
231	1666019	1642042	1606544	1582566	1881	50855	28404
1	33723	33723	43705	43705	37	4471	192
1	139518	139518	136265	136265	316	6390	1480
1	139518	139518	136265	136265	316	6390	1480
134	2326314	2311156	2228693	2213535	1786	53999	31915
134	2326314	2311156	2228693	2213535	1786	53999	31915
68	1108643	1101267	1140900	1133525	1462	38435	15624
22	666100	665422	638048	637371	244	21728	5820
6	420222	419611	387084	386474	45	8710	2121
16	245878	245811	250964	250897	198	13017	3699
15	113935	113164	115913	115142	109	192	2127
14	111763	110992	113717	112945	104	290	2062
1	2172	2172	2196	2196	6	-98	65
8	158584	158199	154721	154336	374	7745	2458
17	166341	160802	227984	222445	731	8532	5045
15	162278	156739	222852	217312	727	7950	4942
2	4063	4063	5132	5132	5	582	103
6	3683	3681	4234	4232	4	238	174

6-10 续表

单位:万元、人

(2014)

指 标	Item	企业数 (个) Number of Enterprises (unit)
建筑安装业	Construction Installation	49
电气安装	Electric Installation	37
管道和设备安装	Pipeline and Equipment	3
其他建筑安装业	Other Construction Installation	9
建筑装饰和其他建筑业	Construction Decoration and Other Construction	53
建筑装饰业	Construction Decoration	45
工程准备活动	Other Construction	8
建筑物拆除活动	Building Demolishes	4
其他工程准备活动	Other Construction	4
按控股情况分	Grouped by Controlling Stake	
国有控股	State-owned	36
集体控股	Collective-owned	4
私人控股	Private	287
外商控股	Foreign	1
其他	Others	4
按企业规模分	Grouped by Enterprises Scale	
大型	Large-Scale	5
中型	Medium-Scale	65
小型	Small-Scale	160
微型	Miniature	102
按营业状态分	Grouped by Operating Status	
营业	Operating	328
停业(歇业)	Turn Off(go out of business)	3
当年关闭	Turn Off at Current Year	1
按会计准则分	Grouped by Accounting Standards	
2006年会计准则	Accounting Standards of 2006	113
2011年会计准则	Accounting Standards of 2011	47
其他会计准则	Other Accounting Standards	172
按企业资质等级分	Grouped by Qualification Criteria	
施工总承包	General Contractors	157
特级	Special Grade	1
一级	First Grade	11
二级	Second Grade	77
三级及以下	Third Grade and Below	68
专业承包	Professional Contractors	151
一级	First Grade	7
二级	Second Grade	63
三级及以下	Third Grade and Below	81
劳务分包	Labour Subcontractors	24
一级	First Grade	17
三级及以下	Third Grade and Below	7

continued

(10 000 yuan, person)

# 有工作量的 企业数 Number of Workload Enterprises	企业总产值 Total Output Value of Enterprises	# 建筑业总产值 Total Output Value of Construction	营业收入 Business Revenue	# 主营业务收入 Revenue from Principal Business	税金 Taxes	利润总额 Total Profits	年末 从业人数 Employed Persons at Year-end
43	44686	37121	50746	43180	207	1253	2559
33	40918	33985	44541	37608	198	997	2414
3	874	874	3108	3108		161	25
7	2895	2263	3096	2464	8	95	120
47	64129	62111	63933	61914	177	2665	2290
43	61466	59799	61268	59601	166	3136	2141
4	2663	2311	2664	2313	11	-471	149
2	1220	1220	1221	1221	1	-204	53
2	1443	1091	1443	1091	10	-267	96
35	1066925	1062005	1083516	1078596	771	17181	12392
4	71035	70551	112346	111862	242	5260	3598
248	2243513	2217590	2138536	2112613	2242	67612	33964
1	139518	139518	136265	136265	316	6390	1480
4	22781	21991	13609	12818	61	-91	954
5	1042780	1042184	1030558	1029963	345	17795	7725
65	1966564	1952115	1967511	1953062	1969	68600	28257
156	508009	495894	466125	454009	1240	10313	14571
66	26419	21462	20077	15121	77	-356	1835
291	3543769	3511652	3484248	3452131	3631	96350	52371
1	3	3	23	23		1	17
105	2410146	2399583	2360461	2349898	1877	68949	31716
35	102026	101367	115824	115165	123	4609	2131
152	1031600	1010705	1007987	987091	1632	22794	18541
145	3282015	3266281	3208316	3192581	2894	85881	43003
1	73714	73714	88609	88609		1161	2456
11	1403685	1399062	1306950	1302327	641	21316	11060
76	1512545	1502766	1479573	1469794	1996	53127	22710
57	292072	290739	333184	331851	257	10278	6777
132	251736	235353	264575	248193	735	10276	9169
7	51588	51499	52334	52244	119	535	1358
58	148934	140604	146982	138652	352	6410	5628
67	51214	43251	65260	57297	264	3332	2183
15	10021	10021	11380	11380	2	194	216
10	7193	7193	6318	6318	2	33	113
5	2828	2828	5062	5062		161	103

6—11 建筑业总产值(市区)

单位:万元

(2014)

指 标	Item	企业数 (个) Number of Enterprises (unit)
总 计	Total	308
# 一、二级企业	First and Second Grade	159
按辖区分	Grouped by County	
兴庆区	Xingqing	157
西夏区	Xixia	22
金凤区	Jinfeng	129
按登记注册类型分	Grouped by Status of Registration	
内资企业	Domestic Funded	307
国有企业	State-owned Enterprises	20
有限责任公司	Limited Liabilities Corporations	38
国有独资公司	State Sole Funded Corporations	13
其他有限责任公司	Other Limited Liabilities Corporations	25
股份有限公司	Share-holding Corporations Limited	1
私营企业	Private Enterprises	248
私营有限责任公司	Private Limited Liabilities Corporations	247
私营股份有限公司	Private Share-holding Corporations Ltd.	1
外商投资企业	Foreign Funded	1
中外合资经营企业	Domestic and Foreign Joint Funded Enterprises	1
按国民经济行业分(2011)	Grouped by Sector(2011)	
房屋建筑业	House Building	131
房屋建筑业	House Building	131
土木工程建筑业	Civil Engineering	78
铁路、道路、隧道和桥梁工程建筑	Railway, Road, Tunnel and Bridge	27
公路工程建筑	Road	7
市政道路工程建筑	Municipal Works	20
水利和内河港口工程建筑	Water and River Ports	16
水源及供水设施工程建筑	Construction of Water Source and Supply Water Facility	15
河湖治理及防洪设施工程建筑	Construciton of River LakeAdminister and Hood Control Facility	1
工矿工程建筑	Mining	8
架线和管道工程建筑	Frame Line and Pipeline	20
架线及设备工程建筑	Frame Line Equipment Engineering	17
管道工程建筑	Pipeline	3
其他土木工程建筑	Other Civil Engineering	7

Total Output Value of Construction(City)

(10 000 yuan)

# 有工作量的企业数 Number of Workload Enterprises	建筑业总产值 Total Output Value of Construction	# 装饰装修产值 Output Value of Decoration	# 在外省完成的产值 Output Value of Completed Outside the Province	建筑工程产值 Output Value of Construction	安装工程产值 Output Value of Installation	其他产值 Others	竣工产值 Output Value of Construction Completed
277	3501633	80300	343683	3324154	164181	13298	2656005
153	3167644	66751	336447	3015587	142180	9877	2410865
136	1857610	30623	151942	1827531	25972	4106	1452901
20	485032	9805	27412	476484	2777	5771	305511
121	1158992	39873	164329	1020139	135433	3421	897593
276	3362115	80300	204165	3184636	164181	13298	2516487
20	791468	6536	33389	734469	51228	5771	555293
37	531884	13217	37581	472527	58557	800	370570
13	260305	2157	15176	260193	112		165333
24	271579	11060	22405	212334	58445	800	205236
1	372578		119979	372578			268473
218	1666186	60548	13216	1605063	54396	6727	1322152
217	1632463	60548	13216	1571340	54396	6727	1310907
1	33723			33723			11245
1	139518		139518	139518			139518
1	139518		139518	139518			139518
122	2302008	29695	63139	2289268	11940	800	1565764
122	2302008	29695	63139	2289268	11940	800	1565764
68	1101267	61	278727	973414	119386	8467	996143
22	665422		119979	663652	1770		545325
6	419611		119979	419500	112		294937
16	245811			244153	1658		250387
15	113164		6647	108714	4450		90981
14	110992		6647	106542	4450		88809
1	2172			2172			2172
8	158199		145357	149694	2734	5771	157365
17	160802	61	6652	47673	110433	2696	199254
15	156739	61	5898	47673	106370	2696	195251
2	4063		754		4063		4003
6	3681		92	3681			3219

6-11 续表

单位:万元

(2014)

指 标	Item	企业数 (个)	# 有工作量的 企业数
		Number of Enterprises (unit)	Number of Workload Enterprises
建筑安装业	Construction Installation	46	40
电气安装	Electric Installation	37	33
其他建筑安装业	Other Construction Installation	9	7
建筑装饰和其他建筑业	Construction Decoration and Other Construction	53	47
建筑装饰业	Construction Decoration	45	43
工程准备活动	Other Construction	8	4
建筑物拆除活动	Building Demolishes	4	2
其他工程准备活动	Other Construction	4	2
按控股情况分	Grouped by Controlling Stake		
国有控股	State-owned	35	34
集体控股	Collective-owned	4	4
私人控股	Private	264	234
外商控股	Foreign	1	1
其他	Others	4	4
按企业规模分	Grouped by Enterprises Scale		
大型	Large-Scale	5	5
中型	Medium-Scale	65	65
小型	Small-Scale	158	154
微型	Miniature	80	53
按营业状态分	Grouped by Operating Status		
营业	Operating	304	276
停业(歇业)	Turn Off(go out of business)	3	1
当年关闭	Turn Off at Current Year	1	
按会计准则分	Grouped by Accounting Standards		
2006年会计准则	Accounting Standards of 2006	98	94
2011年会计准则	Accounting Standards of 2011	40	32
其他会计准则	Other Accounting Standards	170	151
按企业资质等级分	Grouped by Qualification Criteria		
施工总承包	General Contractors	157	145
特级	Special Grade	1	1
一级	First Grade	11	11
二级	Second Grade	77	76
三级及以下	Third Grade and Below	68	57
专业承包	Professional Contractors	151	132
一级	First Grade	7	7
二级	Second Grade	63	58
三级及以下	Third Grade and Below	81	67

continued

(10 000 yuan)

建筑业总产值 Total Output Value of Construction	# 装饰装修产值 Output Value of Decoration	# 在外省完成的产值 Output Value of Completed Outside the Province	建筑工程产值 Output Value of Construction	安装工程产值 Output Value of Installation	其他产值 Others	竣工产值 Output Value of Construction Completed
36247	539	142	9976	25537	734	28074
33985	539	142	9976	23275	734	26208
2263				2263		1866
62111	50006	1675	51496	7318	3297	66023
59799	50006	1675	49184	7318	3297	63712
2311			2311			2311
1220			1220			1220
1091			1091			1091
1061563	18483	48732	1004452	51340	5771	735368
70551		664	19531	51020		55123
2208011	61818	135986	2141716	59568	6727	1722751
139518		139518	139518			139518
21991		18784	18938	2253	800	3244
1042184		274580	1031948	10236		735269
1952115	11861	55176	1854834	90710	6571	1545592
493527	65304	13364	426365	60444	6718	367092
13807	3136	562	11007	2791	9	8052
3501631	80300	343683	3324152	164181	13298	2656005
3			3			
2390214	31747	317708	2265999	116505	7710	1728648
100718	10756	11697	90888	8264	1566	91160
1010701	37798	14279	967267	39413	4022	836197
3266281	20106	322270	3151504	107076	7701	2453391
73714		3042	73714			54934
1399062	4082	144930	1350309	48753		1152446
1502766	8374	167332	1442005	54190	6571	1042422
290739	7650	6966	285476	4133	1130	203589
235353	60194	21413	172651	57106	5596	202613
51499	21809	12803	46304	1898	3297	49490
140604	32486	8341	103256	37339	9	111573
43251	5900	270	23091	17869	2291	41551

6—12 建筑业合同签订及承包工程完成情况(市区)

单位:万元

(2014)

指 标	Item	签订的合同额 Total Value of Contracts
总 计	Total	5131240
# 一、二级企业	First and Second Grade	4638129
按辖区分	Grouped by County	
兴庆区	Xingqing	2728428
西夏区	Xixia	686619
金凤区	Jinfeng	1716194
按登记注册类型分	Grouped by Status of Registration	
内资企业	Domestic Funded	4991722
国有企业	State-owned Enterprises	1081767
有限责任公司	Limited Liabilities Corporations	892329
国有独资公司	State Sole Funded Corporations	510002
其他有限责任公司	Other Limited Liabilities Corporations	382328
股份有限公司	Share-holding Corporations Limited	586758
私营企业	Private Enterprises	2430868
私营有限责任公司	Private Limited Liabilities Corporations	2384692
私营股份有限公司	Private Share-holding Corporations Ltd.	46176
外商投资企业	Foreign Funded	139518
中外合资经营企业	Domestic and Foreign Joint Funded Enterprises	139518
按国民经济行业分(2011)	Grouped by Sector(2011)	
房屋建筑业	House Building	3448136
房屋建筑业	House Building	3448136
土木工程建筑业	Civil Engineering	1553869
铁路、道路、隧道和桥梁工程建筑	Railway, Road, Tunnel and Bridge	998634
公路工程建筑	Road	657855
市政道路工程建筑	Municipal Works	340779
水利和内河港口工程建筑	Water and River Ports	161334
水源及供水设施工程建筑	Construction of Water Source and Supply Water Facility	159296
河湖治理及防洪设施工程建筑	Construciton of River LakeAdminister and Hood Control Facility	2038
工矿工程建筑	Mining	158832
架线和管道工程建筑	Frame Line and Pipeline	230581
架线及设备工程建筑	Frame Line Equipment Engineering	224978

Contracts Signed and Completion of Contracted Projects by Construction Enterprises(City)

(10 000 yuan)

上年结转合同额 Value from Contracts Signed in Last Year	本年新签合同额 Value from New Contracts Signed in This Year	直接从建设单位承揽 工程完成的产值 Completed Output Value of Projects Contracted Directly from Investors	自行完成 施工产值 Own-completed Output Value	分包出去 工程的产值 Output Value of Out-sourced Projects	从建设单位以外承揽 工程完成的产值 Completed Output Value of Projects Contracted from Non-investors
2040158	3091082	3449683	3414149	35534	87484
1875324	2762804	3144440	3109290	35151	58354
1276887	1451541	1857501	1837650	19851	19960
263679	422940	485241	469724	15517	15308
499592	1216602	1106942	1106775	166	52217
2040158	2951564	3310165	3274631	35534	87484
476527	605240	783485	748421	35063	43046
238403	653926	516664	516576	87	15308
116033	393969	244997	244997		15308
122370	259957	271666	271579	87	
411037	175722	372578	372578		
914192	1516676	1637440	1637056	384	29130
912115	1472577	1603716	1603333	384	29130
2077	44099	33723	33723		
	139518	139518	139518		
	139518	139518	139518		
1314841	2133296	2251553	2216490	35063	85519
1314841	2133296	2251553	2216490	35063	85519
690742	863127	1100622	1100622		645
578223	420412	665422	665422		
443830	214025	419611	419611		
134392	206386	245811	245811		
48887	112447	113164	113164		
47754	111542	110992	110992		
1133	905	2172	2172		
	158832	158199	158199		
62486	168096	160802	160802		
62486	162493	156739	156739		

6-12 续表

单位:万元

(2014)

指 标	Item	签订的合同额 Total Value of Contracts
管道工程建筑	Pipeline	5603
其他土木工程建筑	Other Civil Engineering	4489
建筑安装业	Construction Installation	49967
电气安装	Electric Installation	47573
其他建筑安装业	Other Construction Installation	2394
建筑装饰和其他建筑业	Construction Decoration and Other Construction	79268
建筑装饰业	Construction Decoration	76942
工程准备活动	Other Construction	2326
建筑物拆除活动	Building Demolishes	1220
其他工程准备活动	Other Construction	1106
按控股情况分	Grouped by Controlling Stake	
国有控股	State-owned	1603229
集体控股	Collective-owned	85178
私人控股	Private	3260923
外商控股	Foreign	139518
其他	Others	42393
按企业规模分	Grouped by Enterprises Scale	
大型	Large-Scale	1627717
中型	Medium-Scale	2768585
小型	Small-Scale	712445
微型	Miniature	22493
按营业状态分	Grouped by Operating Status	
营业	Operating	5131140
停业(歇业)	Turn Off(go out of business)	100
当年关闭	Turn Off at Current Year	
按会计准则分	Grouped by Accounting Standards	
2006 年会计准则	Accounting Standards of 2006	3636325
2011 年会计准则	Accounting Standards of 2011	134627
其他会计准则	Other Accounting Standards	1360288
按企业资质等级分	Grouped by Qualification Criteria	
施工总承包	General Contractors	4818143
特级	Special Grade	208445
一级	First Grade	2128121
二级	Second Grade	2042988
三级及以下	Third Grade and Below	438590
专业承包	Professional Contractors	313097
一级	First Grade	68935
二级	Second Grade	189640
三级及以下	Third Grade and Below	54522

continued

(10 000 yuan)

上年结转合同额 Value from Contracts Signed in Last Year	本年新签合同额 Value from New Contracts Signed in This Year	直接从建设单位承揽 工程完成的产值 Completed Output Value of Projects Contracted Directly from Investors	自行完成 施工产值 Own-completed Output Value	分包出去 工程的产值 Output Value of Out-sourced Projects	从建设单位以外承揽 工程完成的产值 Completed Output Value of Projects Contracted from Non-investors
	5603	4063	4063		
1147	3342	3036	3036		645
12927	37040	35397	35236	161	1011
12172	35401	33220	33059	161	926
756	1639	2178	2178		85
21648	57620	62111	61801	310	310
21548	55394	59799	59490	310	310
100	2226	2311	2311		
100	1120	1220	1220		
	1106	1091	1091		
595143	1008086	1038272	1003209	35063	58354
1206	83972	70551	70551		
1405418	1855505	2179352	2178881	471	29130
	139518	139518	139518		
38391	4001	21991	21991		
707428	920290	1027521	1007975	19546	34209
1135102	1633483	1916346	1900829	15517	51286
195778	516667	492098	491937	161	1591
1850	20643	13719	13409	310	398
2040058	3091082	3449681	3414146	35534	87484
100		3	3		
1530908	2105418	2339763	2304699	35063	85515
20571	114056	100714	100714		4
488680	871609	1009207	1008736	471	1966
1958726	2859417	3215849	3180785	35063	85495
20457	187988	73714	73714		
1165538	962583	1399916	1364853	35063	34209
618711	1424277	1479266	1479266		23500
154020	284570	262953	262953		27786
81432	231665	233835	233364	471	1989
21207	47728	51499	51499		
49411	140229	140046	139959	87	645
10814	43708	42290	41906	384	1344

6—13 房屋建筑施工面积及竣工面积(市区)

单位:平方米

(2014)

指 标	Item	房屋建筑 施工面积 Floor Space of Buildings under Construction
总 计	Total	24649923
# 一、二级企业	First and Second Grade	22161468
按辖区分	Grouped by County	
兴庆区	Xingqing	11422276
西夏区	Xixia	4773158
金凤区	Jinfeng	8454489
按登记注册类型分	Grouped by Status of Registration	
内资企业	Domestic Funded	24649923
国有企业	State-owned Enterprises	5791506
有限责任公司	Limited Liabilities Corporations	5844225
国有独资公司	State Sole Funded Corporations	3839182
其他有限责任公司	Other Limited Liabilities Corporations	2005043
私营企业	Private Enterprises	13014192
私营有限责任公司	Private Limited Liabilities Corporations	12901258
私营股份有限公司	Private Share-holding Corporations Ltd.	112934
按国民经济行业分(2011)	Grouped by Sector(2011)	
房屋建筑业	House Building	23990749
房屋建筑业	House Building	23990749
土木工程建筑业	Civil Engineering	659174
铁路、道路、隧道和桥梁工程建筑	Railway, Road, Tunnel and Bridge	35910
市政道路工程建筑	Municipal Works	35910
水利和内河港口工程建筑	Water and River Ports	389245
水源及供水设施工程建筑	Construction of Water Source and Supply Water Facility	389245
架线和管道工程建筑	Frame Line and Pipeline	234019
架线及设备工程建筑	Frame Line Equipment Engineering	234019
按控股情况分	Grouped by Controlling Stake	
国有控股	State-owned	9630688
集体控股	Collective-owned	7624
私人控股	Private	14864222
其他	Others	147389
按企业规模分	Grouped by Enterprises Scale	
大型	Large-Scale	6941509
中型	Medium-Scale	15400309
小型	Small-Scale	2196357
微型	Miniature	111748
按营业状态分	Grouped by Operating Status	
营业	Operating	24649923
按会计准则分	Grouped by Accounting Standards	
2006 年会计准则	Accounting Standards of 2006	16667560
2011 年会计准则	Accounting Standards of 2011	435410
其他会计准则	Other Accounting Standards	7546953
按企业资质等级分	Grouped by Qualification Criteria	
施工总承包	General Contractors	24629923
特级	Special Grade	1028766
一级	First Grade	9830280
二级	Second Grade	11302422
三级及以下	Third Grade and Below	2468455
专业承包	Professional Contractors	20000
三级及以下	Third Grade and Below	20000

Floor Space of Buildings Constructed and Completed(City)

(sq.m)

本年新开工面积 Floor Space of New Buildings in This Year	实行招标投标承包面积 Floor Space of Contracted Projects	房屋建筑竣工面积 Floor Space of Buildings Completed	住宅房屋 Residence	商业及服务用房屋 Business and Service	商厦房屋(批发和零售用房) Commercial (wholesale, retail trade)	宾馆用房屋(住宿用房) Hotel (hoteling)	餐食用房屋(餐饮用房) Catering (catering services)	商务会展用房屋 Commercial Exhibition	其他商业及服务用房屋(居民服务业用房) Other Business and Service (other services)
10679507	24551076	7083840	4541270	609812	488160	74392	2896	25677	18687
9707025	22085051	6380072	3977198	547020	444074	55686	2896	25677	18687
4433722	11343429	3535670	2369008	372199	322750	24546	2896	3320	18687
2389697	4773158	1210615	480778	39923	39923				
3856088	8434489	2337555	1691484	197690	125487	49846		22357	
10679507	24551076	7083840	4541270	609812	488160	74392	2896	25677	18687
2378118	5791506	1814797	899971	48205	48205				
3163845	5800621	1183243	942733	74302	22449	21846		22357	7650
2140267	3839182	492950	378695						
1023578	1961439	690293	564038	74302	22449	21846		22357	7650
5137544	12958949	4085800	2698566	487305	417506	52546	2896	3320	11037
5097421	12878828	4015753	2698566	487305	417506	52546	2896	3320	11037
40123	80121	70047							
10573498	23891902	6830042	4495916	609812	488160	74392	2896	25677	18687
10573498	23891902	6830042	4495916	609812	488160	74392	2896	25677	18687
106009	659174	253798	45354						
25073	35910								
25073	35910								
19356	389245	80087	45354						
19356	389245	80087	45354						
61580	234019	173711							
61580	234019	173711							
4518385	9630688	2307747	1278666	48205	48205				
7624	7624	2532							
6079654	14765375	4773561	3262604	561607	439955	74392	2896	25677	18687
73844	147389								
3300567	6941509	1257166	966244						
6179350	15323892	5330963	3250181	499800	388913	74392	2896	25677	7922
1107842	2173927	495711	324845	110012	99247				10765
91748	111748								
10679507	24551076	7083840	4541270	609812	488160	74392	2896	25677	18687
7098209	16634747	4505193	2829595	131299	127329				3970
334903	435410	154375	85879	61885	43179	18706			
3246395	7480919	2424272	1625796	416628	317652	55686	2896	25677	14717
10659507	24551076	7083840	4541270	609812	488160	74392	2896	25677	18687
913228	1028766	72247	72247						
3857555	9786676	2582310	1466392	176006	173121				2885
4936242	11269609	3725515	2438559	371014	270953	55686	2896	25677	15802
952482	2466025	703768	564072	62792	44086	18706			
20000									
20000									

6-13 续表

单位:平方米

(2014)

指 标	Item	办公用房屋 Offices
总 计	Total	527631
# 一、二级企业	First and Second Grade	511526
按辖区分	Grouped by County	
兴庆区	Xingqing	260668
西夏区	Xixia	151088
金凤区	Jinfeng	115875
按登记注册类型分	Grouped by Status of Registration	
内资企业	Domestic Funded	527631
国有企业	State-owned Enterprises	241925
有限责任公司	Limited Liabilities Corporations	13855
国有独资公司	State Sole Funded Corporations	10734
其他有限责任公司	Other Limited Liabilities Corporations	3121
私营企业	Private Enterprises	271851
私营有限责任公司	Private Limited Liabilities Corporations	268067
私营股份有限公司	Private Share-holding Corporations Ltd.	3784
按国民经济行业分(2011)	Grouped by Sector(2011)	
房屋建筑业	House Building	527631
房屋建筑业	House Building	527631
土木工程建筑业	Civil Engineering	
铁路、道路、隧道和桥梁工程建筑	Railway, Road, Tunnel and Bridge	
市政道路工程建筑	Municipal Works	
水利和内河港口工程建筑	Water and River Ports	
水源及供水设施工程建筑	Construction of Water Source and Supply Water Facility	
架线和管道工程建筑	Frame Line and Pipeline	
架线及设备工程建筑	Frame Line Equipment Engineering	
按控股情况分	Grouped by Controlling Stake	
国有控股	State-owned	252659
集体控股	Collective-owned	1260
私人控股	Private	273712
其他	Others	
按企业规模分	Grouped by Enterprises Scale	
大型	Large-Scale	113845
中型	Medium-Scale	392031
小型	Small-Scale	21755
微型	Miniature	
按营业状态分	Grouped by Operating Status	
营业	Operating	527631
按会计准则分	Grouped by Accounting Standards	
2006年会计准则	Accounting Standards of 2006	405004
2011年会计准则	Accounting Standards of 2011	5623
其他会计准则	Other Accounting Standards	117004
按企业资质等级分	Grouped by Qualification Criteria	
施工总承包	General Contractors	527631
特级	Special Grade	
一级	First Grade	335508
二级	Second Grade	176018
三级及以下	Third Grade and Below	16105
专业承包	Professional Contractors	
三级及以下	Third Grade and Below	

continued

(sq.m)

科研、教育、 医疗用房屋 Scientific Research, Education and Medical	教育用房屋 Education	医疗用房屋 (卫生医疗用房) Medical (health and medical)	文化、体育、 娱乐用房屋 Culture, Sports and Entertainment	厂房及建筑物 Workshop and Buildings	# 厂房 Workshop	仓库 Warehouse	其他未列明 的房屋建筑 物 Other Buildings
408955	310507	98448	86390	547138	542356	14290	348354
408955	310507	98448	72882	517081	514299	1180	344230
222450	200160	22290	52710	215799	211017	1180	41656
146199	90231	55968	20172	103783	103783		268672
40306	20116	20190	13508	227556	227556	13110	38026
408955	310507	98448	86390	547138	542356	14290	348354
147366	111875	35491	20172	191393	189817		265765
58289	37812	20477		72785	72785		21279
55796	35319	20477		27718	27718		20007
2493	2493			45067	45067		1272
203300	160820	42480	66218	282960	279754	14290	61310
203300	160820	42480	66218	216697	213491	14290	61310
				66263	66263		
408955	310507	98448	86390	345066	341860	14290	341982
408955	310507	98448	86390	345066	341860	14290	341982
				202072	200496		6372
				29633	28057		5100
				29633	28057		5100
				172439	172439		1272
				172439	172439		1272
203162	147194	55968	20172	219111	217535		285772
							1272
205793	163313	42480	66218	328027	324821	14290	61310
119006	98529	20477		38064	38064		20007
271698	210997	60701	86390	492663	491087	13110	325090
18251	981	17270		16411	13205	1180	3257
408955	310507	98448	86390	547138	542356	14290	348354
307963	230684	77279	86390	401374	398592	1180	342388
							988
100992	79823	21169		145764	143764	13110	4978
408955	310507	98448	86390	547138	542356	14290	348354
283337	227369	55968	33680	228417	226841		58970
125618	83138	42480	39202	288664	287458	1180	285260
			13508	30057	28057	13110	4124

6—14 房屋建筑竣工价值(市区)

单位:万元

(2014)

指 标	Item	竣工房屋 价值 Output Value of Buildings Completed
总 计	Total	1129939
# 一、二级企业	First and Second Grade	1016670
按辖区分	Grouped by County	
兴庆区	Xingqing	543902
西夏区	Xixia	227819
金凤区	Jinfeng	358218
按登记注册类型分	Grouped by Status of Registration	
内资企业	Domestic Funded	1129939
国有企业	State-owned Enterprises	311427
有限责任公司	Limited Liabilities Corporations	193556
国有独资公司	State Sole Funded Corporations	101856
其他有限责任公司	Other Limited Liabilities Corporations	91699
私营企业	Private Enterprises	624956
私营有限责任公司	Private Limited Liabilities Corporations	614327
私营股份有限公司	Private Share-holding Corporations Ltd.	10629
按国民经济行业分(2011)	Grouped by Sector(2011)	
房屋建筑业	House Building	1080686
房屋建筑业	House Building	1080686
土木工程建筑业	Civil Engineering	49252
铁路、道路、隧道和桥梁工程建筑	Railway, Road, Tunnel and Bridge	
市政道路工程建筑	Municipal Works	
水利和内河港口工程建筑	Water and River Ports	13718
水源及供水设施工程建筑	Construction of Water Source and Supply Water Facility	13718
架线和管道工程建筑	Frame Line and Pipeline	35534
架线及设备工程建筑	Frame Line Equipment Engineering	35534
按控股情况分	Grouped by Controlling Stake	
国有控股	State-owned	413284
集体控股	Collective-owned	411
私人控股	Private	716244
其他	Others	
按企业规模分	Grouped by Enterprises Scale	
大型	Large-Scale	224523
中型	Medium-Scale	837045
小型	Small-Scale	68371
微型	Miniature	
按营业状态分	Grouped by Operating Status	
营业	Operating	1129939
按会计准则分	Grouped by Accounting Standards	
2006年会计准则	Accounting Standards of 2006	747837
2011年会计准则	Accounting Standards of 2011	21139
其他会计准则	Other Accounting Standards	360963
按企业资质等级分	Grouped by Qualification Criteria	
施工总承包	General Contractors	1129939
特级	Special Grade	13278
一级	First Grade	458633
二级	Second Grade	544760
三级及以下	Third Grade and Below	113269
专业承包	Professional Contractors	
三级及以下	Third Grade and Below	

Output Value of Floor Space of Buildings Completed(City)

(10 000 yuan)

住宅房屋 Residence	商业及服务用房屋 Business and Service	商厦房屋 (批发和零售用房) Commercial (wholesale, retail trade)	宾馆用房屋 (住宿用房) Hotel (hoteling)	餐饮用房屋 (餐饮用房) Catering (catering services)	商务会展用房屋 Business Exhibition	其他商业及服务用房屋 (居民服务业用房) Other Business and Service (other services)	办公用房屋 Offices
670350	97303	81612	9738	442	2667	2845	99271
578080	87771	75223	6595	442	2667	2845	96741
343268	56002	48175	4034	442	507	2845	49895
78814	12982	12982					30538
248268	28320	20456	5704		2160		18838
670350	97303	81612	9738	442	2667	2845	99271
128802	9101	9101					48407
146830	9012	3012	2664		2160	1176	3004
73409							2405
73421	9012	3012	2664		2160	1176	599
394719	79190	69499	7074	442	507	1669	47861
394719	79190	69499	7074	442	507	1669	46609
							1252
661147	97303	81612	9738	442	2667	2845	99271
661147	97303	81612	9738	442	2667	2845	99271
9203							
9203							
9203							
202210	9101	9101					50812
							296
468140	88202	72511	9738	442	2667	2845	48163
160742							23027
468219	79189	64972	9738	442	2667	1371	73699
41389	18114	16640				1474	2544
670350	97303	81612	9738	442	2667	2845	99271
432344	21123	20317				806	75416
10752	9396	6253	3143				725
227254	66784	55041	6595	442	2667	2039	23131
670350	97303	81612	9738	442	2667	2845	99271
13278							
231452	25460	25058				402	68985
333351	62311	50164	6595	442	2667	2443	27755
92270	9532	6389	3143				2531

6-14 续表

单位:万元

(2014)

指 标	Item	科研、教育、 医疗用房屋 Scientific Research, Education and Medical
总 计	Total	84720
# 一、二级企业	First and Second Grade	84720
按辖区分	Grouped by County	
兴庆区	Xingqing	43310
西夏区	Xixia	33300
金凤区	Jinfeng	8111
按登记注册类型分	Grouped by Status of Registration	
内资企业	Domestic Funded	84720
国有企业	State-owned Enterprises	32239
有限责任公司	Limited Liabilities Corporations	16649
国有独资公司	State Sole Funded Corporations	11937
其他有限责任公司	Other Limited Liabilities Corporations	4712
私营企业	Private Enterprises	35832
私营有限责任公司	Private Limited Liabilities Corporations	35832
私营股份有限公司	Private Share-holding Corporations Ltd.	
按国民经济行业分(2011)	Grouped by Sector(2011)	
房屋建筑业	House Building	84720
房屋建筑业	House Building	84720
土木工程建筑业	Civil Engineering	
铁路、道路、隧道和桥梁工程建筑	Railway, Road, Tunnel and Bridge	
市政道路工程建筑	Municipal Works	
水利和内河港口工程建筑	Water and River Ports	
水源及供水设施工程建筑	Construction of Water Source and Supply Water Facility	
架线和管道工程建筑	Frame Line and Pipeline	
架线及设备工程建筑	Frame Line Equipment Engineering	
按控股情况分	Grouped by Controlling Stake	
国有控股	State-owned	44176
集体控股	Collective-owned	
私人控股	Private	40544
其他	Others	
按企业规模分	Grouped by Enterprises Scale	
大型	Large-Scale	24579
中型	Medium-Scale	56211
小型	Small-Scale	3930
微型	Miniature	
按营业状态分	Grouped by Operating Status	
营业	Operating	84720
按会计准则分	Grouped by Accounting Standards	
2006年会计准则	Accounting Standards of 2006	64235
2011年会计准则	Accounting Standards of 2011	
其他会计准则	Other Accounting Standards	20485
按企业资质等级分	Grouped by Qualification Criteria	
施工总承包	General Contractors	84720
特级	Special Grade	
一级	First Grade	61588
二级	Second Grade	23133
三级及以下	Third Grade and Below	
专业承包	Professional Contractors	
三级及以下	Third Grade and Below	

continued

(10 000 yuan)

教育用房屋 Education	医疗用房屋 (卫生医疗用房) Medical (health and medical)	文化、体育、娱乐用房屋 Culture, Sports and Entertainment	厂房及建筑物 Workshop and Buildings	# 厂房 Workshop	仓库 Warehouse	其他未列明的 房屋建筑物 Other Buildings
60450	24271	22877	94346	93283	2182	58890
60450	24271	20159	91005	90477	192	58003
38621	4689	14091	30154	29091	192	6991
18054	15246	6068	22134	22134		43984
3775	4335	2718	42058	42058	1990	7915
60450	24271	22877	94346	93283	2182	58890
21498	10741	6068	38380	38048		48430
12144	4505		14394	14394		3667
7432	4505		10553	10553		3552
4712			3841	3841		115
26808	9024	16809	41572	40841	2182	6792
26808	9024	16809	32194	31463	2182	6792
			9378	9378		
60450	24271	22877	55789	55058	2182	57398
60450	24271	22877	55789	55058	2182	57398
			38557	38225		1492
			3138	2806		1377
			3138	2806		1377
			35419	35419		115
			35419	35419		115
28930	15246	6068	48933	48601		51983
						115
31520	9024	16809	45412	44681	2182	6792
20074	4505		12622	12622		3552
40136	16074	22877	80159	79827	1990	54701
239	3691		1565	834	192	637
60450	24271	22877	94346	93283	2182	58890
44509	19726	22877	73456	72928	192	58194
						266
15940	4544		20890	20355	1990	430
60450	24271	22877	94346	93283	2182	58890
46341	15246	9002	51871	51539		10276
14108	9024	11157	39134	38938	192	47727
		2718	3341	2806	1990	887

6—15 建筑业企业自有施工机械设备及劳动人员情况(市区)

(2014)

指 标	Item	年末自有施工机械设备净值(万元) Net Value of Machinery and Equipment Owned at Year-end (10 000 yuan)
总 计	Total	48540
# 一、二级企业	First and Second Grade	39223
按辖区分	Grouped by County	
兴庆区	Xingqing	27824
西夏区	Xixia	4422
金凤区	Jinfeng	16293
按登记注册类型分	Grouped by Status of Registration	
内资企业	Domestic Funded	48540
国有企业	State-owned Enterprises	11265
有限责任公司	Limited Liabilities Corporations	7849
国有独资公司	State Sole Funded Corporations	2784
其他有限责任公司	Other Limited Liabilities Corporations	5066
股份有限公司	Share-holding Corporations Limited	6204
私营企业	Private Enterprises	23222
私营有限责任公司	Private Limited Liabilities Corporations	23222
私营股份有限公司	Private Share-holding Corporations Ltd.	
外商投资企业	Foreign Funded	
中外合资经营企业	Domestic and Foreign Joint Funded Enterprises	
按国民经济行业分(2011)	Grouped by Sector(2011)	
房屋建筑业	House Building	22070
房屋建筑业	House Building	22070
土木工程建筑业	Civil Engineering	20873
铁路、道路、隧道和桥梁工程建筑	Railway, Road, Tunnel and Bridge	11425
公路工程建筑	Road	6983
市政道路工程建筑	Municipal Works	4442
水利和内河港口工程建筑	Water and River Ports	3126
水源及供水设施工程建筑	Construction of Water Source and Supply Water Facility	2992
河湖治理及防洪设施工程建筑	Construciton of River LakeAdminister and Hood Control Facility	134
工矿工程建筑	Mining	2413
架线和管道工程建筑	Frame Line and Pipeline	3831
架线及设备工程建筑	Frame Line Equipment Engineering	3795
管道工程建筑	Pipeline	36
其他土木工程建筑	Other Civil Engineering	77

Machinery and Equipment Owned and Employed Persons by Construction Enterprises (City)

年末自有施工机械 设备总台数(台) Number of Machinery and Equipment Owned at Year-end(set)	年末自有施工机械 设备总功率(千瓦) Total Power of Machinery and Equipment Owned at Year-end(kw)	从事建筑业活动的 平均人数(人) Average Number of People Engaged in the Construction Industry(person)	期末从业人员数 (人) Number of Employed Persons at Year-end (person)	工程技术人员 (人) Engineering Persons (person)	一级建造师 (人) First Construction Engineer (person)
12541	268009	134867	52172	18284	629
10169	211712	119953	43212	15777	575
6629	149536	70439	24094	7861	374
1750	35662	20282	4210	1971	62
4162	82811	44146	23868	8452	193
12541	268009	133580	50692	18100	599
3115	54608	29877	7829	3023	118
2251	48316	23831	12785	5329	131
397	14741	12298	4413	3205	42
1854	33575	11533	8372	2124	89
187	12760	9553	1686	780	38
6988	152325	70319	28392	8968	312
6988	152325	69154	28200	8852	311
		1165	192	116	1
		1287	1480	184	30
		1287	1480	184	30
7656	133584	93339	31724	10951	295
7656	133584	93339	31724	10951	295
3276	100427	36256	15624	6037	286
989	45570	22971	5820	3059	160
279	16602	11397	2121	938	86
710	28968	11574	3699	2121	74
590	23734	4735	2127	938	18
577	22490	4589	2062	925	17
13	1244	146	65	13	1
743	14798	2351	2458	531	45
781	11625	5994	5045	1442	62
761	11572	5848	4942	1354	61
20	53	146	103	88	1
173	4700	205	174	67	1

6-15 续表

(2014)

指 标	Item	年末自有施工机械 设备净值(万元) Net Value of Machinery and Equipment Owned at Year-end (10 000 yuan)
建筑安装业	Construction Installation	1334
电气安装	Electric Installation	803
其他建筑安装业	Other Construction Installation	530
建筑装饰和其他建筑业	Construction Decoration and Other Construction	4264
建筑装饰业	Construction Decoration	409
工程准备活动	Other Construction	3855
建筑物拆除活动	Building Demolishes	596
其他工程准备活动	Other Construction	3259
按控股情况分	Grouped by Controlling Stake	
国有控股	State-owned	14054
集体控股	Collective-owned	400
私人控股	Private	30726
外商控股	Foreign	
其他	Others	3359
按企业规模分	Grouped by Enterprises Scale	
大型	Large-Scale	8310
中型	Medium-Scale	21575
小型	Small-Scale	16987
微型	Miniature	1668
按营业状态分	Grouped by Operating Status	
营业	Operating	48540
停业(歇业)	Turn Off(go out of business)	
按会计准则分	Grouped by Accounting Standards	
2006 年会计准则	Accounting Standards of 2006	28988
2011 年会计准则	Accounting Standards of 2011	1846
其他会计准则	Other Accounting Standards	17706
按企业资质等级分	Grouped by Qualification Criteria	
施工总承包	General Contractors	36182
特级	Special Grade	1147
一级	First Grade	14732
二级	Second Grade	14364
三级及以下	Third Grade and Below	5940
专业承包	Professional Contractors	12357
一级	First Grade	255
二级	Second Grade	8725
三级及以下	Third Grade and Below	3377

continued

年末自有施工机械 设备总台数(台) Number of Machinery and Equipment Owned at Year-end (set)	年末自有施工机械 设备总功率(千瓦) Total Power of Machinery and Equipment Owned at Year-end (kw)	从事建筑业活动的 平均人数(人) Average Number of People Engaged in the Construction Industry(person)	期末从业人员数 (人) Number of Employed Persons at Year-end (person)	工程技术人员 (人) Engineering Persons (person)	一级建造师 (人) First Construction Engineer (person)
484	11048	2205	2534	477	8
346	9522	2082	2414	430	8
138	1526	123	120	47	
1125	22950	3067	2290	819	40
1027	5205	2929	2141	741	39
98	17745	138	149	78	1
38	3334	54	53	35	1
60	14411	84	96	43	
3522	69407	42593	12380	6269	165
590	9140	2717	3598	709	4
8248	174222	87275	33760	10826	414
		1287	1480	184	30
181	15240	995	954	296	16
833	21191	32313	7725	4279	122
6758	140412	75877	28257	9050	338
4267	95915	25546	14489	4554	155
683	10491	1131	1701	401	14
12541	268009	134856	52155	18281	629
		11	17	3	
6791	150879	89015	31577	11384	373
974	15833	4878	2054	764	17
4776	101297	40974	18541	6136	239
10096	193798	123745	43003	15661	524
150	2843	3071	2456	2316	17
3154	62524	47878	11060	4000	253
4972	91399	60807	22710	7473	220
1820	37032	11989	6777	1872	34
2445	74211	11122	9169	2623	105
278	3489	2160	1358	350	35
1615	51457	6037	5628	1638	50
552	19265	2925	2183	635	20

6—16 建筑业企业财务状况(市区)

单位:万元

(2014)

指 标	Item	年初存货 Stock	资产总计 Total Funds
总 计	Total	380344	3354199
# 一、二级企业	First and Second Grade	314702	2860141
按辖区分	Grouped by County		
兴庆区	Xingqing	195742	1565199
西夏区	Xixia	19695	408840
金凤区	Jinfeng	164908	1380161
按登记注册类型分	Grouped by Status of Registration		
内资企业	Domestic Funded	379071	3164275
国有企业	State-owned Enterprises	56241	698407
有限责任公司	Limited Liabilities Corporations	46913	642865
国有独资公司	State Sole Funded Corporations	8067	296979
其他有限责任公司	Other Limited Liabilities Corporations	38846	345886
股份有限公司	Share-holding Corporations Limited	23240	258778
私营企业	Private Enterprises	252677	1564225
私营有限责任公司	Private Limited Liabilities Corporations	251002	1497996
私营股份有限公司	Private Share-holding Corporations Ltd.	1675	66229
外商投资企业	Foreign Funded	1274	189925
中外合资经营企业	Domestic and Foreign Joint Funded Enterprises	1274	189925
按国民经济行业分	Grouped by Sector		
房屋建筑业	Building and Civil Engineering	234010	1954364
土木工程建筑业	Civil Engineering	125329	1194253
铁路、道路、隧道和桥梁工程建筑	Railway, Road, Tunnel and Bridge	60948	587230
水利和内河港口工程建筑	Water and River Ports	24750	134281
工矿工程建筑	Mining	2960	210197
架线和管道工程建筑	Frame Line and Pipeline	35904	254099
其他土木工程建筑	Other Civil Engineering	767	8446
建筑安装业	Construction Installation	9218	70474
建筑装饰和其他建筑业	Construction Decoration and Other Construction	11788	135110
建筑装饰业	Construction Decoration	11221	92398
工程准备活动	Other Construction	567	42712
按控股情况分	Grouped by Controlling Stake		
国有控股	State-owned	64409	1000381
集体控股	Collective-owned	22886	96639
私人控股	Private	283917	2031294
外商控股	Foreign	1274	189925
其他	Others	7858	35961
按营业状态分	Grouped by Operating Status		
营业	Operating	380318	3352274
停业(歇业)	Closed(go out of business)		1595
当年关闭	Turn off at Current Year	27	330
按会计准则分	Grouped by Accounting Standards		
2006年会计准则	Accounting Standards of 2006	226978	2137192
2011年会计准则	Accounting Standards of 2011	16339	137800
其他会计准则	Other Accounting Standards	137027	1079207
按企业资质等级分	Grouped by Qualification Criteria		
施工总承包	General Contractors	330463	2924978
特级	Special Grade	174	142128
一级	First Grade	107442	1104403
二级	Second Grade	172922	1338433
三级及以下	Third Grade and Below	49926	340014
专业承包	Professional Contractors	49881	429221
一级	First Grade	4882	57629
二级	Second Grade	29283	217548
三级及以下	Third Grade and Below	15716	154045

Financial Indicators on Construction Enterprises(City)

(10 000yuan)

流动资产合计 Total Circulating Funds			固定资产合计 Total Investment Assets	固定资产减值准备 mpairment of Fixed Assets	固定资产原价 Original Value of Fixed Assets	累计折旧 Accumulated Depreciation	本年折旧 Depreciation This Year
	应收工程款 Projects Receivable	存货 Stock					
2892972	1140707	463551	243361	5737	369207	162333	22389
2499186	1024459	391907	193458	3424	301197	136206	18621
1369796	497133	255987	115022	2545	157014	71807	9258
385434	242948	22745	14559		31102	16545	1298
1137742	400626	184819	113780	3193	181091	73982	11833
2736834	1084364	461382	214724	5737	330886	152647	19926
636154	311763	102554	39971		85522	46019	4252
529313	172468	56499	33676		63828	33825	3679
222581	70768	17660	11052		18714	10926	974
306732	101700	38839	22624		45114	22899	2705
214056	64903	27533	35262		20264	6916	1728
1357311	535230	274796	105815	5737	161272	65887	10267
1305282	495097	272926	105020	5737	160477	65405	9785
52029	40133	1870	795		795	482	482
156137	56342	2169	28636		38321	9685	2464
156137	56342	2169	28636		38321	9685	2464
1735881	708305	307458	96001	5719	158056	65408	9121
1003462	365521	136696	121409		175625	82571	10978
514894	192286	70308	53141		54152	23422	3736
108332	24664	25456	11991		20959	12117	1186
171321	60416	3633	32852		49027	16289	2962
201177	85522	35873	23011		50038	29683	2993
7738	2633	1426	414		1449	1060	101
54281	30235	8299	11446	18	14715	5213	942
99349	36647	11096	14506		20811	9142	1347
79013	28738	10417	8458		9332	3647	510
20336	7909	679	6048		11479	5495	837
862773	384156	120314	51305		104542	57009	5227
80533	34281	19990	7352		15375	8023	877
1760940	658368	312611	152701	5737	203031	83045	13174
156137	56342	2169	28636		38321	9685	2464
32590	7561	8467	3367		7938	4571	648
2892442	1140507	463530	242033	5737	369202	162332	22389
240	190		1327		5	1	1
290	10	21					
1828625	704450	309985	161944	5719	227138	96050	13651
95736	44686	15670	9950		15377	7748	978
968611	391570	137896	71467	18	126693	58535	7760
2588093	1008694	414221	182588	5719	280825	124239	16770
87171	14235	10024	1867		3939	2106	228
999776	393042	161713	73076		105680	55472	5598
1195605	517080	185284	81899	3406	133134	53132	9085
305541	84337	57200	25746	2313	38072	13529	1859
304879	132013	49330	60773	18	88382	38095	5619
51187	22306	4165	3499		4757	2191	371
165447	77795	30722	33118	18	53686	23305	3339
88244	31911	14443	24157		29939	12599	1910

6-16 续表 1

单位:万元

(2014)

指 标	Item	在建工程 Construction in Process	负债合计 Total Liabilities
总 计	Total	31956	2443201
# 一、二级企业	First and Second Grade	25805	2153936
按辖区分	Grouped by County		
兴庆区	Xingqing	27076	1171351
西夏区	Xixia		316838
金凤区	Jinfeng	4880	955013
按登记注册类型分	Grouped by Status of Registration		
内资企业	Domestic Funded	31957	2288254
国有企业	State-owned Enterprises	466	573306
有限责任公司	Limited Liabilities Corporations	3355	510838
国有独资公司	State Sole Funded Corporations	3183	237993
其他有限责任公司	Other Limited Liabilities Corporations	172	272845
股份有限公司	Share-holding Corporations Limited	21915	218037
私营企业	Private Enterprises	6221	986073
私营有限责任公司	Private Limited Liabilities Corporations	6221	948175
私营股份有限公司	Private Share-holding Corporations Ltd.		37898
外商投资企业	Foreign Funded		154946
中外合资经营企业	Domestic and Foreign Joint Funded Enterprises		154946
按国民经济行业分	Grouped by Sector		
房屋建筑业	Building and Civil Engineering	1757	1456976
土木工程建筑业	Civil Engineering	28270	880971
铁路、道路、隧道和桥梁工程建筑	Railway, Road, Tunnel and Bridge	22354	430636
水利和内河港口工程建筑	Water and River Ports	3149	107228
工矿工程建筑	Mining	106	161851
架线和管道工程建筑	Frame Line and Pipeline	2656	178086
其他土木工程建筑	Other Civil Engineering	5	3170
建筑安装业	Construction Installation	1756	36055
建筑装饰和其他建筑业	Construction Decoration and Other Construction	174	69199
建筑装饰业	Construction Decoration	174	49341
工程准备活动	Other Construction		19858
按控股情况分	Grouped by Controlling Stake		
国有控股	State-owned	3649	814545
集体控股	Collective-owned		74750
私人控股	Private	28307	1373409
外商控股	Foreign		154946
其他	Others		25551
按营业状态分	Grouped by Operating Status		
营业	Operating	31951	2442969
停业(歇业)	Closed(go out of business)	5	221
当年关闭	Turn off at Current Year		11
按会计准则分	Grouped by Accounting Standards		
2006 年会计准则	Accounting Standards of 2006	27155	1633659
2011 年会计准则	Accounting Standards of 2011	2279	58804
其他会计准则	Other Accounting Standards	2522	750738
按企业资质等级分	Grouped by Qualification Criteria		
施工总承包	General Contractors	24538	2241113
特级	Special Grade	34	106766
一级	First Grade	22836	962501
二级	Second Grade	751	944569
三级及以下	Third Grade and Below	918	227277
专业承包	Professional Contractors	7418	202088
一级	First Grade		40254
二级	Second Grade	2185	99846
三级及以下	Third Grade and Below	5234	61988

continued

(10 000yuan)

流动负债 合计 Total Liquid Liabilities	应付账款 Accounts Payable	非流动负债 合计 Total Non- Liquid Liabilities	所有者权益 合计 Owners' Equity	实收资本 Paid-in Capitals	国家资本 State-owned Capitals	集体资本 Collective-owned Capitals	法人资本 Corporate Capitals	个人资本 Personal Capitals	外商资本 Foreign Capitals
2386771	1004057	48453	910999	638012	107665	2818	56675	464854	6000
2106833	922755	41461	706205	475186	102234	2500	50136	314316	6000
1135659	497367	28129	393848	302728	18885	138	28425	255281	
316958	170266	-120	92003	60514	37924		800	21790	
934155	336424	20444	425148	274770	50856	2680	27450	187784	6000
2249197	951504	31082	876020	623012	107665	2818	47675	464854	
568455	258476	3746	125101	66000	63054		2946		
505059	222298	5777	132026	105130	44611	2818	41962	15739	
234866	80015	3128	58985	47801	43881		3920		
270193	142283	2649	73041	57329	730	2818	38042	15739	
218037	137406		40741	20339				20339	
957646	333324	21559	578152	431543			2767	428776	
919748	310800	21559	549821	420543			2600	417943	
37898	22524		28331	11000			167	10833	
137574	52554	17372	34979	15000			9000		6000
137574	52554	17372	34979	15000			9000		6000
1431366	563239	19582	497388	346990	71428	2638	23782	249142	
853240	413464	26066	313282	201018	30737	180	28924	135177	6000
430333	223623	304	156594	92298			4888	87410	
97600	30376	8523	27053	20836	9551		4768	6517	
144487	55640	17364	48346	28331	7978		9000	5353	6000
177535	101927		76013	55623	11198	180	10047	34198	
3285	1898	-125	5276	3930	2010		221	1699	
33279	17721	2639	34419	29515	4500		50	24965	
68886	9633	165	65911	60490	1000		3919	55571	
49193	7929		43057	36782			1919	34863	
19693	1704	165	22854	23708	1000		2000	20708	
806566	340245	6873	185836	115672	107665	138	7667	203	
74750	40160		21889	12547		2500	10047		
1342494	566413	24043	657886	485948			22508	463441	
137574	52554	17372	34979	15000			9000		6000
25386	4686	165	10409	8844		180	7454	1210	
2386545	1003914	48453	909306	636112	107665	2818	56675	462954	6000
215	134		1374	1400				1400	
11	10		319	500				500	
1602951	667250	28880	503533	298583	90355	2500	39940	159788	6000
57606	19776	1195	78996	65762	9733	138	869	55022	
726214	317031	18378	328469	273666	7577	180	15866	250043	
2190542	958114	42888	683865	474148	81851	2638	48875	334784	6000
106766	20334		35363	28218	28218				
952415	511758	10086	141902	90677	36063		4661	49954	
908373	358882	30555	393865	268069	12690	2500	39640	207239	6000
222989	67140	2248	112736	87184	4880	138	4575	77591	
196230	45943	5564	227133	163864	25813	180	7800	130070	
39388	11228	866	17374	19183	9003		800	9380	
99892	20552	-46	117702	69039	16260		5035	47743	
56949	14163	4745	92057	75642	550	180	1965	72947	

6-16 续表 2

单位:万元

(2014)

指 标	Item	营业收入 Business Revenue	主营业务收入 Revenue from Principal Business
总 计	Total	3476396	3443976
# 一、二级企业	First and Second Grade	3075040	3052218
按辖区分	Grouped by County		
兴庆区	Xingqing	1715125	1709343
西夏区	Xixia	489153	485252
金凤区	Jinfeng	1272118	1249380
按登记注册类型分	Grouped by Status of Registration		
内资企业	Domestic Funded	3340131	3307711
国有企业	State-owned Enterprises	789679	785784
有限责任公司	Limited Liabilities Corporations	546553	542857
国有独资公司	State Sole Funded Corporations	279523	278568
其他有限责任公司	Other Limited Liabilities Corporations	267030	264289
股份有限公司	Share-holding Corporations Limited	358849	358301
私营企业	Private Enterprises	1645050	1620769
私营有限责任公司	Private Limited Liabilities Corporations	1601345	1577064
私营股份有限公司	Private Share-holding Corporations Ltd.	43705	43705
外商投资企业	Foreign Funded	136265	136265
中外合资经营企业	Domestic and Foreign Joint Funded Enterprises	136265	136265
按国民经济行业分	Grouped by Sector		
房屋建筑业	Building and Civil Engineering	2221860	2206650
土木工程建筑业	Civil Engineering	1142031	1134655
铁路、道路、隧道和桥梁工程建筑	Railway, Road, Tunnel and Bridge	638061	637383
水利和内河港口工程建筑	Water and River Ports	115913	115142
工矿工程建筑	Mining	154721	154336
架线和管道工程建筑	Frame Line and Pipeline	229078	223538
其他土木工程建筑	Other Civil Engineering	4258	4256
建筑安装业	Construction Installation	48379	40563
建筑装饰和其他建筑业	Construction Decoration and Other Construction	64126	62107
建筑装饰业	Construction Decoration	61268	59601
工程准备活动	Other Construction	2858	2506
按控股情况分	Grouped by Controlling Stake		
国有控股	State-owned	1080839	1075919
集体控股	Collective-owned	112346	111862
私人控股	Private	2133337	2107111
外商控股	Foreign	136265	136265
其他	Others	13609	12818
按营业状态分	Grouped by Operating Status		
营业	Operating	3476373	3443953
停业(歇业)	Closed(go out of business)	23	23
当年关闭	Turn off at Current Year		
按会计准则分	Grouped by Accounting Standards		
2006年会计准则	Accounting Standards of 2006	2350634	2340071
2011年会计准则	Accounting Standards of 2011	116871	116160
其他会计准则	Other Accounting Standards	1008892	987745
按企业资质等级分	Grouped by Qualification Criteria		
施工总承包	General Contractors	3209673	3193886
特级	Special Grade	88609	88609
一级	First Grade	1306950	1302327
二级	Second Grade	1480165	1470387
三级及以下	Third Grade and Below	333948	332563
专业承包	Professional Contractors	266724	250090
一级	First Grade	52334	52244
二级	Second Grade	146982	138652
三级及以下	Third Grade and Below	67409	59195

continued

(10 000yuan)

营业成本 Business Costs	主营业务成本 Costs of Principal Business	营业税金及附加 Business Taxes and Other Charges	主营业务税金及附加 Taxes and Other Charges on Principal Business	其他业务利润 Profits from Other Businesses	销售费用 Selling Costs	管理费用 Management Costs
3154443	3128849	107042	106341	6399	3096	97505
2802911	2785923	95276	94838	5200	1394	77877
1577469	1573506	54497	54191	1356	1443	41298
445522	443171	15457	15438	1527	57	9885
1131452	1112172	37089	36712	3517	1596	46321
3033973	3008783	105109	104408	6804	3096	91572
725875	723786	25159	25108	1757	280	20459
497857	494323	17084	16830	39	405	20155
263705	262238	8864	8611	-556		5147
234152	232085	8220	8219	595	405	15008
330375	330375	12057	12057	548	99	6266
1479866	1460299	50809	50413	4460	2312	44692
1440159	1420592	50664	50268	4460	2312	43334
39707	39707	145	145			1358
120471	120066	1933	1933	-405		5933
120471	120066	1933	1933	-405		5933
2045275	2033589	70122	69903	3342	771	40250
1019049	1012925	33390	33213	1204	1196	45666
577900	577894	20541	20541	671	153	14476
104470	103916	3243	3113	217	62	7368
136524	135917	2376	2376	-222	424	8099
196617	191660	7103	7056	536	554	15228
3538	3538	127	127	2	3	495
39012	33021	1415	1115	1665	903	5117
51107	49315	2115	2111	190	227	6471
49078	47568	2028	2025	190	227	5599
2029	1747	87	86			872
1000228	996614	34395	34090	1202	280	26013
95424	95145	3311	3311	205	302	7496
1926514	1905852	67098	66702	5310	2514	56596
120471	120066	1933	1933	-405		5933
11806	11172	306	305	88		1467
3154424	3128831	107041	106339	6399	3096	97491
19	19	2	2		1	2
						12
2142054	2134846	70859	70524	3071	1204	58487
101016	100159	3566	3560	60	625	6093
911372	893844	32617	32257	3268	1268	32925
2935269	2923079	99099	98774	3339	1272	72042
83388	83388	2759	2759			1379
1217886	1215343	42793	42686	1973	99	21526
1335099	1326639	43640	43596	1276	569	37287
298897	297709	9908	9733	90	604	11850
219173	205770	7943	7567	3060	1824	25462
45292	45213	2063	2063	-73	236	3756
121246	115339	4022	3735	2023	490	13928
52635	45218	1859	1769	1110	1099	7778

6-16 续表 3

单位:万元

(2014)

指 标	Item	财务费用	
		税金 Taxes	Financial Costs
总 计	Total	3631	21046
# 一、二级企业	First and Second Grade	3109	17070
按辖区分	Grouped by County		
兴庆区	Xingqing	1374	6589
西夏区	Xixia	276	2960
金凤区	Jinfeng	1981	11496
按登记注册类型分	Grouped by Status of Registration		
内资企业	Domestic Funded	3316	19535
国有企业	State-owned Enterprises	726	4001
有限责任公司	Limited Liabilities Corporations	642	1314
国有独资公司	State Sole Funded Corporations	43	200
其他有限责任公司	Other Limited Liabilities Corporations	599	1114
股份有限公司	Share-holding Corporations Limited	30	-9
私营企业	Private Enterprises	1918	14229
私营有限责任公司	Private Limited Liabilities Corporations	1881	13703
私营股份有限公司	Private Share-holding Corporations Ltd.	37	526
外商投资企业	Foreign Funded	316	1512
中外合资经营企业	Domestic and Foreign Joint Funded Enterprises	316	1512
按国民经济行业分	Grouped by Sector		
房屋建筑业	Building and Civil Engineering	1784	12142
土木工程建筑业	Civil Engineering	1463	6801
铁路、道路、隧道和桥梁工程建筑	Railway, Road, Tunnel and Bridge	244	3012
水利和内河港口工程建筑	Water and River Ports	109	1224
工矿工程建筑	Mining	374	1446
架线和管道工程建筑	Frame Line and Pipeline	732	1127
其他土木工程建筑	Other Civil Engineering	4	-8
建筑安装业	Construction Installation	207	498
建筑装饰和其他建筑业	Construction Decoration and Other Construction	177	1605
建筑装饰业	Construction Decoration	166	1258
工程准备活动	Other Construction	11	347
按控股情况分	Grouped by Controlling Stake		
国有控股	State-owned	771	4201
集体控股	Collective-owned	242	330
私人控股	Private	2241	14888
外商控股	Foreign	316	1512
其他	Others	61	115
按营业状态分	Grouped by Operating Status		
营业	Operating	3631	21045
停业(歇业)	Closed(go out of business)		
当年关闭	Turn off at Current Year		
按会计准则分	Grouped by Accounting Standards		
2006 年会计准则	Accounting Standards of 2006	1875	12139
2011 年会计准则	Accounting Standards of 2011	123	934
其他会计准则	Other Accounting Standards	1633	7974
按企业资质等级分	Grouped by Qualification Criteria		
施工总承包	General Contractors	2895	17942
特级	Special Grade		166
一级	First Grade	641	3021
二级	Second Grade	1997	11879
三级及以下	Third Grade and Below	258	2876
专业承包	Professional Contractors	736	3104
一级	First Grade	119	189
二级	Second Grade	352	1814
三级及以下	Third Grade and Below	265	1100

continued

(10 000yuan)

利息收入 Interest Income	利息支出 Interest Expense	资产减值损失 Empairment of Assets	投资收益 Investment Income	营业利润 Business Profits	营业外收入 Income Expect Business	补贴收入 Subsidy Income
562	19789	2676	2131	92622	6640	1698
530	16371	2676	2236	79856	6256	1669
144	5956	150	328	33876	3621	413
208	3156	231	1773	16701	512	
211	10677	2294	30	42044	2506	1285
563	18554	2676	2132			
299	4155	2096	1829	13672	2141	1332
96	1356	575	114			
61	242	134	113	1474	379	334
35	1114	441	1	7691	353	
			141	10203	28	
168	13043	5	48			
168	13043	1	38	51191	871	26
		4	10	1974	2856	
	1236					
	1236			6417	10	6
307	11319	1321	-96	51952	4214	364
193	6435	1360	2228	36582	2346	1334
33	3135	5	305	22177	188	1
23	1176	8		-462	437	372
107	1272		1801	7653	192	6
21	852	1347	9	7111	1529	955
9			113	103		
36	505	1	1	1434	45	
27	1531	-5		2653	34	
26	1190	-5		3130	27	
1	341			-477	7	
360	4396	2225	1942	15360	2522	1666
-2	363	446	1	5038	305	
200	13680	5	189	65891	3800	26
	1236			6417	10	6
5	115			-85	3	
562	19789	2676	2119	92621	6640	1698
			12			
389	11130	2676	1841	65057	5822	1669
11	650		9	4646	98	24
163	8009	1	282	22919	719	5
325	16953	1774	337	82519	6120	1698
7	165	42		875	307	301
101	3808	1276	241	20490	1904	1334
210	10366	457	81	51326	3754	35
7	2615		14	9828	155	28
238	2836	902	1795	10103	520	
8	193	-5		731	57	
205	1840	907	1914	6434	234	
25	803		-119	2938	229	

6-16 续表 4

单位:万元

(2014)

指 标	Item	营业外支出 Expenses Expect Business
总 计	Total	4076
# 一、二级企业	First and Second Grade	3843
按辖区分	Grouped by County	
兴庆区	Xingqing	2707
西夏区	Xixia	436
金凤区	Jinfeng	934
按登记注册类型分	Grouped by Status of Registration	
内资企业	Domestic Funded	4038
国有企业	State-owned Enterprises	798
有限责任公司	Limited Liabilities Corporations	355
国有独资公司	State Sole Funded Corporations	185
其他有限责任公司	Other Limited Liabilities Corporations	170
股份有限公司	Share-holding Corporations Limited	446
私营企业	Private Enterprises	2439
私营有限责任公司	Private Limited Liabilities Corporations	2080
私营股份有限公司	Private Share-holding Corporations Ltd.	359
外商投资企业	Foreign Funded	38
中外合资经营企业	Domestic and Foreign Joint Funded Enterprises	38
按国民经济行业分	Grouped by Sector	
房屋建筑业	Building and Civil Engineering	2425
土木工程建筑业	Civil Engineering	1125
铁路、道路、隧道和桥梁工程建筑	Railway, Road, Tunnel and Bridge	807
水利和内河港口工程建筑	Water and River Ports	18
工矿工程建筑	Mining	100
架线和管道工程建筑	Frame Line and Pipeline	188
其他土木工程建筑	Other Civil Engineering	12
建筑安装业	Construction Installation	426
建筑装饰和其他建筑业	Construction Decoration and Other Construction	100
建筑装饰业	Construction Decoration	38
工程准备活动	Other Construction	62
按控股情况分	Grouped by Controlling Stake	
国有控股	State-owned	984
集体控股	Collective-owned	83
私人控股	Private	2963
外商控股	Foreign	38
其他	Others	9
按营业状态分	Grouped by Operating Status	
营业	Operating	4065
停业(歇业)	Closed(go out of business)	
当年关闭	Turn off at Current Year	12
按会计准则分	Grouped by Accounting Standards	
2006 年会计准则	Accounting Standards of 2006	2121
2011 年会计准则	Accounting Standards of 2011	304
其他会计准则	Other Accounting Standards	1651
按企业资质等级分	Grouped by Qualification Criteria	
施工总承包	General Contractors	3283
特级	Special Grade	21
一级	First Grade	1179
二级	Second Grade	1929
三级及以下	Third Grade and Below	155
专业承包	Professional Contractors	793
一级	First Grade	253
二级	Second Grade	462
三级及以下	Third Grade and Below	78

continued

(10 000yuan)

利润总额 Total Profits	应交所得税 Tax Payable	应付职工薪酬 (本年贷方累计发生额) Deal with Wages (volume of gredit side)	在境外完成的营业收入 Overseas Revenues
95400	32329	271144	1219
82464	28127	234187	1219
34892	13589	131839	
16883	5631	21262	
43625	13110	118043	1219
89011	31180	263548	1219
15014	5321	34327	1219
9658	4538	45919	
1773	2005	13985	
7885	2533	31934	
9786	1521	7907	
54553	19800	175395	
50082	19649	174444	
4471	151	951	
6390	1149	7597	
6390	1149	7597	
53726	23614	186085	
38018	7302	68913	1219
21658	3863	30652	
-43	753	8734	
7745	1367	13906	
8452	1278	14851	1219
206	41	770	
1073	583	8108	
2582	829	8039	
3114	812	7383	
-532	17	656	
17003	7565	48584	1219
5260	565	10202	
66839	22855	203753	
6390	1149	7597	
-91	195	1008	
95411	32329	271136	1219
		4	
-11		5	
68774	19304	153701	1219
4443	1481	10764	
22183	11544	106680	
85441	29584	240442	1219
1161	1161	6550	
21316	6474	58524	1219
53142	18229	145895	
9823	3721	29474	
9959	2745	30702	
535	777	3913	
6311	1486	19305	
3113	482	7484	

6—17 劳务分包建筑业企业生产经营情况(市区)

单位:万元

指 标	Item	企业数(个)	有工作量的企业数
		Number of Enterprises (unit)	Number of Enterprises with Workload
总 计	Total	24	15
# 一、二级企业	First and Second Grade	17	10
按辖区分	Grouped by County		
兴庆区	Xingqing	14	8
西夏区	Xixia	4	3
金凤区	Jinfeng	6	4
按登记注册类型分	Grouped by Status of Registration		
内资企业	Domestic Funded	24	15
有限责任公司	Limited Liabilities Corporations	1	1
国有独资公司	State Sole Funded Corporations	1	1
私营企业	Private Enterprises	23	14
私营有限责任公司	Private Limited Liabilities Corporations	23	14
按国民经济行业分	Grouped by Sector		
房屋建筑业	Building and Civil Engineering	21	12
建筑安装业	Construction Installation	3	3
管道和设备安装	Piping and Equipment Installation	3	3
按控股情况分	Grouped by Controlling Stake		
国有控股	State-owned	1	1
私人控股	Private	23	14
按营业状态分	Grouped by Operating Status		
营业	Operating	24	15
按会计准则分	Grouped by Accounting Standards		
2006 年会计准则	Accounting Standards of 2006	15	11
2011 年会计准则	Accounting Standards of 2011	7	3
其他会计准则	Other Accounting Standards	2	1
按企业资质等级分	Grouped by Qualification Criteria		
劳务分包	General Contractors	24	15
一级	First Grade	17	10
三级及以下	Third Grade and Below	7	5

Production and Business Statistics of Labour Subcontractors in Construction Industry(City)

(10 000yuan)

建筑业总产值 Total Output Value of Construction	固定资产原价 Original Value of Fixed Assets	本年折旧 Depreciation This Year	资产总计 Total Capital	负债合计 Total Liabilities	实收资本 Paid-in Capitals	营业收入 Business Revenue
10021	331	96	4006	1541	2088	11380
7193	255	72	2085	359	1439	6318
6970	174	39	1139	358	754	6330
477	96	45	879	529	180	2742
2543	61	11	1988	654	1154	2308
10021	330	96	4007	1541	2088	11381
442	51	8	733	462	100	2677
442	51	8	733	462	100	2677
9579	279	88	3274	1079	1988	8704
9579	279	88	3274	1079	1988	8704
9148	256	72	2896	839	1888	8272
874	75	23	1110	702	200	3108
874	75	23	1110	702	200	3108
442	51	8	733	462	100	2677
9579	279	88	3274	1079	1988	8704
10021	331	96	4006	1541	2088	11380
9369	310	89	2598	1190	1045	10965
649	13	5	1356	320	993	414
3	7	2	53	32	50	1
10021	331	96	4006	1541	2088	11380
7193	255	72	2085	359	1439	6318
2828	75	23	1922	1182	649	5062

6-17 续表 1

单位:万元

指 标	Item		
		主营业务收入 Revenue from Principal Business	营业成本 Business Costs
总 计	Total	11380	10600
# 一、二级企业	First and Second Grade	6318	6105
按辖区分	Grouped by County		
兴庆区	Xingqing	6330	6143
西夏区	Xixia	2742	2270
金凤区	Jinfeng	2308	2188
按登记注册类型分	Grouped by Status of Registration		
内资企业	Domestic Funded	11381	10601
有限责任公司	Limited Liabilities Corporations	2677	2249
国有独资公司	State Sole Funded Corporations	2677	2249
私营企业	Private Enterprises	8704	8352
私营有限责任公司	Private Limited Liabilities Corporations	8704	8352
按国民经济行业分	Grouped by Sector		
房屋建筑业	Building and Civil Engineering	8272	7974
建筑安装业	Construction Installation	3108	2626
管道和设备安装	Piping and Equipment Installation	3108	2626
按控股情况分	Grouped by Controlling Stake		
国有控股	State-owned	2677	2249
私人控股	Private	8704	8352
按营业状态分	Grouped by Operating Status		
营业	Operating	11380	10600
按会计准则分	Grouped by Accounting Standards		
2006 年会计准则	Accounting Standards of 2006	10965	10252
2011 年会计准则	Accounting Standards of 2011	414	348
其他会计准则	Other Accounting Standards	1	
按企业资质等级分	Grouped by Qualification Criteria		
劳务分包	General Contractors	11380	10600
一级	First Grade	6318	6105
三级及以下	Third Grade and Below	5062	4496

continued

(10 000yuan)

主营业务成本 Costs of Principal Business	营业税金及 附加	主营业务税金及附加 Taxes and Other Charges on Principal Business	销售费用 Sale Costs	管理费用 Management Costs	税金 Taxes	财务费用 Financial Costs	营业利润 Business Profits	利润总额 Total Profits
	Business Taxes and Other Charges							
10600	116	116	1	752	2	25	109	13
6105	31	31	1	331	2	2	-36	-39
6143	28	28	1	307	2	2	1	-151
2270	40	40		278			168	170
2188	48	48		167		23	-60	-6
10601	116	116	1	752	2	25	110	14
2249	38	38		253			151	153
2249	38	38		253			151	153
8352	78	78	1	499	2	25	-41	-139
8352	78	78	1	499	2	25	-41	-139
7974	64	64	1	468	2	25	-50	-148
2626	52	52		284			159	161
2626	52	52		284			159	161
2249	38	38		253			151	153
8352	78	78	1	499	2	25	-41	-139
10600	116	116	1	752	2	25	109	13
10252	99	99	1	593	2	25	124	122
348	17	17		151		1	-9	-103
				7			-6	-6
10600	116	116	1	331	2	25	109	13
6105	31	31	1	331	2	2	-36	-39
4496	85	85		·		23	145	53

6-17 续表 2

单位:万元

指 标	Item	应付职工薪酬 (本年贷方 累计发生额) DealwithWages (volumeofcreditside)
总 计	Total	7449
# 一、二级企业	First and Second Grade	5048
按辖区分	Grouped by County	
兴庆区	Xingqing	4835
西夏区	Xixia	451
金凤区	Jinfeng	2163
按登记注册类型分	Grouped by Status of Registration	
内资企业	Domestic Funded	7449
有限责任公司	Limited Liabilities Corporations	394
国有独资公司	State Sole Funded Corporations	394
私营企业	Private Enterprises	7055
私营有限责任公司	Private Limited Liabilities Corporations	7055
按国民经济行业分	Grouped by Sector	
房屋建筑业	Building and Civil Engineering	7000
建筑安装业	Construction Installation	449
管道和设备安装	Piping and Equipment Installation	449
按控股情况分	Grouped by Controlling Stake	
国有控股	State-owned	442
私人控股	Private	7055
按营业状态分	Grouped by Operating Status	
营业	Operating	7449
按会计准则分	Grouped by Accounting Standards	
2006 年会计准则	Accounting Standards of 2006	7052
2011 年会计准则	Accounting Standards of 2011	373
其他会计准则	Other Accounting Standards	24
按企业资质等级分	Grouped by Qualification Criteria	
劳务分包	General Contractors	7449
一级	First Grade	5048
三级及以下	Third Grade and Below	2401

continued

(10000yuan)

全部从业人员平均人数(人) Average Number of Total Persons Employed(person)	期末从业人员数(人) Number of Employed Persons (person)	# 工程技术人员 Engineering Persons	# 现场施工人员 Site Construction Persons
1672	265	37	174
1066	139	25	86
946	79	21	16
35	30	11	17
691	156	5	141
1672	265	37	174
12	12	2	10
12	12	2	10
1660	253	35	164
1660	253	35	164
1645	240	32	160
27	25	5	14
27	25	5	14
12	12	2	10
1660	253	35	164
1672	265	37	174
1512	157	26	107
151	104	9	65
9	4	2	2
1672	265	37	174
1066	139	25	86
606	126	12	88

6—18 建筑业总承包资质等级一、二级企业名单

Construction Industry List by Contracted Qualification Criteria with First or Second Grade

(2014)

单位名称 Unit Name	行业类别 Sectors	注册类型 Registration Type	资质等级 Qualification Criteria	企业规模 Scale Enterprises
宁夏建工集团有限公司	房屋建筑业	国有独资公司	房屋建筑工程特级	大型
宁夏煤炭基本建设有限公司	房屋建筑业	国有独资公司	房屋建筑工程一级	大型
宁夏第一建筑公司	房屋建筑业	国有企业	房屋建筑工程一级	大型
宁夏第二建筑有限公司	房屋建筑业	国有独资公司	房屋建筑工程一级	大型
宁夏路桥工程股份有限公司	公路工程建筑	股份有限公司	公路工程一级	大型
宁夏第五建筑公司	房屋建筑业	国有企业	房屋建筑工程一级	中型
银川三建工程有限责任公司	房屋建筑业	私营有限责任公司	房屋建筑工程一级	中型
宁夏正丰建筑工程有限公司	房屋建筑业	其他有限责任公司	房屋建筑工程一级	中型
宁夏恺元建筑有限公司	房屋建筑业	私营有限责任公司	房屋建筑工程一级	中型
宁夏回族自治区水利水电工程局	水源及供水设施工程建筑	国有企业	水利水电工程一级	中型
宁夏电力建设工程公司	架线及设备工程建筑	国有企业	电力工程一级	中型
银川第一市政工程有限责任公司	市政道路工程建筑	私营有限责任公司	市政公用工程一级	中型
银川第二市政工程有限责任公司	市政道路工程建筑	私营有限责任公司	市政公用工程一级	中型
宁夏永建建筑工程有限公司	房屋建筑业	私营有限责任公司	房屋建筑工程二级	大型
宁夏农垦建设实业总公司	房屋建筑业	国有企业	房屋建筑工程二级	中型
宁夏对外建设总公司	房屋建筑业	国有企业	房屋建筑工程二级	中型
灵武市建筑工程公司	房屋建筑业	集体企业	房屋建筑工程二级	中型
银川城建集团工程有限公司	房屋建筑业	其他有限责任公司	房屋建筑工程二级	中型
宁夏回族自治区新圣基建筑工程有限公司	房屋建筑业	其他有限责任公司	房屋建筑工程二级	中型
宁夏吉运建筑安装有限公司	房屋建筑业	其他有限责任公司	房屋建筑工程二级	中型
宁夏众一建设工程有限公司	房屋建筑业	其他有限责任公司	房屋建筑工程二级	中型
宁夏万通建设工程有限公司	房屋建筑业	其他有限责任公司	房屋建筑工程二级	中型
银川市第一建筑工程有限责任公司	房屋建筑业	私营有限责任公司	房屋建筑工程二级	中型
宁夏长城集团建筑工程有限责任公司	房屋建筑业	私营有限责任公司	房屋建筑工程二级	中型
宁夏固本建筑有限公司	房屋建筑业	私营有限责任公司	房屋建筑工程二级	中型
宁夏陆磐建筑工程有限公司	房屋建筑业	私营有限责任公司	房屋建筑工程二级	中型
宁夏华宇建设工程有限公司	房屋建筑业	私营有限责任公司	房屋建筑工程二级	中型
银川市郊区第二建筑有限公司	房屋建筑业	私营有限责任公司	房屋建筑工程二级	中型
宁夏斯达建筑工程有限公司	房屋建筑业	私营有限责任公司	房屋建筑工程二级	中型
宁夏方圆建设工程有限公司	房屋建筑业	私营有限责任公司	房屋建筑工程二级	中型
宁夏盛泰龙建筑有限公司	房屋建筑业	私营有限责任公司	房屋建筑工程二级	中型
宁夏灵隆建设集团有限责任公司	房屋建筑业	私营有限责任公司	房屋建筑工程二级	中型
宁夏华建建筑有限责任公司	房屋建筑业	私营有限责任公司	房屋建筑工程二级	中型
宁夏嘉屋建设工程有限公司	房屋建筑业	私营有限责任公司	房屋建筑工程二级	中型
宁夏众鑫鹏建筑工程有限公司	房屋建筑业	私营有限责任公司	房屋建筑工程二级	中型
宁夏百力德建筑工程有限公司	房屋建筑业	私营有限责任公司	房屋建筑工程二级	中型

6-18 续表1 continued

(2014)

单位名称 Unit Name	行业类别 Sectors	注册类型 Registration Type	资质等级 Qualification Criteria	企业规模 Scale Enterprises
宁夏住宅建设工程有限公司	房屋建筑业	私营有限责任公司	房屋建筑工程二级	中型
宁夏兴亚建筑工程有限公司	房屋建筑业	私营有限责任公司	房屋建筑工程二级	中型
宁夏建昌建筑实业有限公司	房屋建筑业	私营有限责任公司	房屋建筑工程二级	中型
宁夏成城建设集团有限公司	房屋建筑业	私营有限责任公司	房屋建筑工程二级	中型
宁夏科强建筑安装有限公司	房屋建筑业	私营有限责任公司	房屋建筑工程二级	中型
宁夏合泰建设工程有限公司	房屋建筑业	私营有限责任公司	房屋建筑工程二级	中型
宁夏浩林建筑安装工程有限公司	房屋建筑业	私营有限责任公司	房屋建筑工程二级	中型
宁夏卓越建筑安装工程有限公司	房屋建筑业	私营有限责任公司	房屋建筑工程二级	中型
宁夏大方建筑工程有限公司	房屋建筑业	私营有限责任公司	房屋建筑工程二级	中型
宁夏银晨建筑工程有限公司	房屋建筑业	私营有限责任公司	房屋建筑工程二级	中型
宁夏功达建筑工程有限责任公司	房屋建筑业	私营有限责任公司	房屋建筑工程二级	中型
宁夏德达建筑安装工程有限公司	房屋建筑业	私营有限责任公司	房屋建筑工程二级	中型
宁夏宁东建设集团有限公司	房屋建筑业	私营有限责任公司	房屋建筑工程二级	中型
宁夏灵武市第六建筑安装工程有限公司	房屋建筑业	私营有限责任公司	房屋建筑工程二级	中型
宁夏庆元建设实业有限公司	房屋建筑业	私营有限责任公司	房屋建筑工程二级	中型
宁夏北方彩新建工集团股份有限公司	房屋建筑业	私营股份有限公司	房屋建筑工程二级	中型
宁夏嘉源建筑有限公司	房屋建筑业	国有独资公司	房屋建筑工程二级	小型
宁夏天净元光电力建筑工程有限公司	房屋建筑业	其他有限责任公司	房屋建筑工程二级	小型
宁夏永刚建筑工程有限公司	房屋建筑业	其他有限责任公司	房屋建筑工程二级	小型
中电投宁夏能源铝业建设工程有限公司	房屋建筑业	其他有限责任公司	房屋建筑工程二级	小型
宁夏圣峰建筑工程有限公司	房屋建筑业	私营有限责任公司	房屋建筑工程二级	小型
宁夏伊丰建设工程有限公司	房屋建筑业	私营有限责任公司	房屋建筑工程二级	小型
宁夏回族自治区建设工程有限公司	房屋建筑业	私营有限责任公司	房屋建筑工程二级	小型
宁夏新月建筑有限公司	房屋建筑业	私营有限责任公司	房屋建筑工程二级	小型
宁夏凯田建筑工程有限公司	房屋建筑业	私营有限责任公司	房屋建筑工程二级	小型
宁夏天易建筑工程有限公司	房屋建筑业	私营有限责任公司	房屋建筑工程二级	小型
宁夏吉兴达建筑工程有限公司	房屋建筑业	私营有限责任公司	房屋建筑工程二级	小型
宁夏恒远达建筑工程有限公司	房屋建筑业	私营有限责任公司	房屋建筑工程二级	小型
宁夏坤隆建设工程有限公司	房屋建筑业	私营有限责任公司	房屋建筑工程二级	小型
宁夏鹏晨建设工程有限公司	房屋建筑业	私营有限责任公司	房屋建筑工程二级	小型
宁夏华鹏建设集团有限公司	房屋建筑业	私营有限责任公司	房屋建筑工程二级	小型
宁夏铭龙建设有限公司	房屋建筑业	私营有限责任公司	房屋建筑工程二级	小型
宁夏岭夏建设工程有限公司	房屋建筑业	私营有限责任公司	房屋建筑工程二级	小型
宁夏银隆建筑工程有限公司	房屋建筑业	私营有限责任公司	房屋建筑工程二级	小型
宁夏海山佳盛建设工程有限公司	房屋建筑业	私营有限责任公司	房屋建筑工程二级	小型

6-18 续表2 continued

(2014)

单位名称 Unit Name	行业类别 Sectors	注册类型 Registration Type	资质等级 Qualification Criteria	企业规模 Scale Enterprises
银川聚仁建筑工程有限公司	房屋建筑业	私营有限责任公司	房屋建筑工程二级	小型
宁夏宁房建筑工程有限公司	房屋建筑业	私营有限责任公司	房屋建筑工程二级	小型
宁夏威翔建筑工程有限公司	房屋建筑业	私营有限责任公司	房屋建筑工程二级	小型
银川市万兴隆建筑工程有限公司	房屋建筑业	私营有限责任公司	房屋建筑工程二级	小型
宁夏亘利建筑工程有限公司	房屋建筑业	私营有限责任公司	房屋建筑工程二级	小型
宁夏天拓石油建设工程有限公司	房屋建筑业	私营有限责任公司	房屋建筑工程二级	小型
宁夏隆洋建筑实业有限公司	房屋建筑业	私营有限责任公司	房屋建筑工程二级	小型
宁夏宁鑫建设工程有限公司	房屋建筑业	私营有限责任公司	房屋建筑工程二级	小型
宁夏大捷建设工程有限公司	房屋建筑业	私营有限责任公司	房屋建筑工程二级	小型
宁夏可泰建筑工程有限责任公司	房屋建筑业	私营有限责任公司	房屋建筑工程二级	小型
宁夏励诚建设工程有限公司	房屋建筑业	私营有限责任公司	房屋建筑工程二级	小型
宁夏长河伟业建筑工程有限公司	房屋建筑业	私营有限责任公司	房屋建筑工程二级	微型
宁夏路捷建设集团有限公司	公路工程建筑	私营有限责任公司	公路工程二级	中型
宁夏路昊公路工程有限公司	公路工程建筑	其他有限责任公司	公路工程二级	小型
宁夏灵州建设安装集团有限公司	水源及供水设施工程建筑	私营有限责任公司	水利水电工程二级	中型
宁夏天信建设发展有限责任公司	架线及设备工程建筑	其他有限责任公司	电力工程二级	中型
宁夏天净元光电力有限公司	架线及设备工程建筑	其他有限责任公司	电力工程二级	中型
宁夏中新能源电力建设有限公司	架线及设备工程建筑	私营有限责任公司	电力工程二级	小型
核工业宁夏工程公司	工矿工程建筑	国有企业	矿山工程二级	小型
斯伦贝谢长和油田工程有限公司	工矿工程建筑	中外合资经营企业	化工石油工程二级	大型
宁夏宁化安装检修厂	工矿工程建筑	国有企业	化工石油工程二级	中型
宁夏石油化工建设有限公司	房屋建筑业	私营有限责任公司	化工石油工程二级(主营房建)	中型
宁夏长中建筑安装工程有限公司	管道工程建筑	私营有限责任公司	化工石油工程二级	小型
银川市成通建设工程有限公司	市政道路工程建筑	私营有限责任公司	市政公用工程二级	中型
银川市市政建设工程有限责任公司	市政道路工程建筑	私营有限责任公司	市政公用工程二级	中型
宁夏诚畅建设工程有限公司	市政道路工程建筑	私营有限责任公司	市政公用工程二级	中型
宁夏万嘉市政建设工程有限公司	市政道路工程建筑	私营有限责任公司	市政公用工程二级	中型
宁夏视通建设发展有限公司	市政道路工程建筑	私营有限责任公司	市政公用工程二级	中型
银川中铁水务集团市政工程有限公司	市政道路工程建筑	国有独资公司	市政公用工程二级	小型
宁夏建宏道路有限公司	市政道路工程建筑	其他有限责任公司	市政公用工程二级	小型
银川天宏实业有限公司	市政道路工程建筑	私营有限责任公司	市政公用工程二级	小型
宁夏鑫源建设工程有限公司	市政道路工程建筑	私营有限责任公司	市政公用工程二级	小型
宁夏中远工程建设有限公司	市政道路工程建筑	私营有限责任公司	市政公用工程二级	小型
宁夏浩泞建筑工程有限公司	市政道路工程建筑	私营有限责任公司	市政公用工程二级	小型
宁夏晨洋公路工程有限公司	市政道路工程建筑	私营有限责任公司	市政公用工程二级	小型

6—19 建筑业专业承包资质等级一、二级企业名单

Construction Industry List by Professional Contractor Qualification Criteria with First or Second Grade

(2014)

单位名称 Unit Name	行业类别 Sectors	注册类型 Registration Type	资质等级 Qualification Criteria	企业规模 Scale Enterprises
宁夏地质工程公司	房屋建筑业宁夏	国有企业	地基与基础工程一级	中型
建工集团装饰工程有限公司	建筑装饰业宁夏	其他有限责任公司	建筑装修装饰工程一级	小型
夏爱华建筑装饰工程有限公司	建筑装饰业	私营有限责任公司	建筑装修装饰工程一级	小型
宁夏古月建筑装饰工程有限公司	建筑装饰业	私营有限责任公司	建筑装修装饰工程一级	小型
宁夏鑫吉海医疗工程有限公司	建筑装饰业	私营有限责任公司	建筑装修装饰工程一级	小型
宁夏凯田装饰设计工程有限公司	房屋建筑业	私营有限责任公司	建筑幕墙工程一级	小型
宁夏通信建设公司	电气安装	国有企业	电信工程一级	小型
宁夏地质工程勘察院	房屋建筑业	国有企业	地基与基础工程二级	中型
宁夏大力岩土工程公司	房屋建筑业	国有企业	地基与基础工程二级	中型
宁夏煤炭勘察工程公司	房屋建筑业	国有企业	地基与基础工程二级	中型
宁夏建工岩土工程有限公司	房屋建筑业	国有独资公司	地基与基础工程二级	小型
宁夏基础工程有限公司	房屋建筑业	其他有限责任公司	地基与基础工程二级	小型
宁夏夯利地基有限责任公司	房屋建筑业	私营有限责任公司	地基与基础工程二级	小型
宁夏三鑫机械化工程有限公司	其他工程准备活动	其他有限责任公司	土石方工程二级	小型
宁夏建筑设计装饰工程有限公司	建筑装饰业	其他有限责任公司	建筑装修装饰工程二级	小型
宁夏恒亚制造安装有限公司	建筑装饰业	其他有限责任公司	建筑装修装饰工程二级	小型
银川中房建设装饰有限公司	建筑装饰业	私营有限责任公司	建筑装修装饰工程二级	小型
银川市民政福利建筑装饰有限公司	建筑装饰业	私营有限责任公司	建筑装修装饰工程二级	小型
宁夏乾坤广告装潢设计有限公司	建筑装饰业	私营有限责任公司	建筑装修装饰工程二级	小型
宁夏中联装饰工程有限公司	建筑装饰业	私营有限责任公司	建筑装修装饰工程二级	小型
宁夏西美装饰工程有限公司	建筑装饰业	私营有限责任公司	建筑装修装饰工程二级	小型
宁夏鑫北装饰有限公司	建筑装饰业	私营有限责任公司	建筑装修装饰工程二级	小型
银川汇达建筑装饰工程有限公司	建筑装饰业	私营有限责任公司	建筑装修装饰工程二级	小型
宁夏鑫翔建设集团股份有限公司	建筑装饰业	私营有限责任公司	建筑装修装饰工程二级	小型
宁夏信誉建筑装饰工程有限公司	建筑装饰业	私营有限责任公司	建筑装修装饰工程二级	小型
银川新形象装饰设计工程有限公司	建筑装饰业	私营有限责任公司	建筑装修装饰工程二级	小型
宁夏禧泰装饰工程有限公司	建筑装饰业	私营有限责任公司	建筑装修装饰工程二级	小型
深装华南(宁夏)建筑装饰工程有限公司	建筑装饰业	私营有限责任公司	建筑装修装饰工程二级	小型
宁夏华利建筑装饰有限公司	建筑装饰业	私营有限责任公司	建筑装修装饰工程二级	小型
宁夏天邦装饰工程有限公司	建筑装饰业	私营有限责任公司	建筑装修装饰工程二级	微型
宁夏三昌建筑装饰工程有限公司	建筑装饰业	私营有限责任公司	建筑装修装饰工程二级	微型
银川市城市规划设计研究院装饰工程有限公司	建筑装饰业	私营有限责任公司	建筑装修装饰工程二级	微型
银川市金利装饰发展有限公司	建筑装饰业	私营有限责任公司	建筑装修装饰工程二级	微型
宁夏新三星建设工程有限公司	建筑装饰业	私营有限责任公司	建筑装修装饰工程二级	微型
宁夏新银迪建筑装饰工程有限公司	建筑装饰业	私营有限责任公司	建筑装修装饰工程二级	微型
宁夏舜豪建筑装饰工程有限公司	建筑装饰业	私营有限责任公司	建筑装修装饰工程二级	微型
宁夏北方时空建筑装饰工程有限公司	建筑装饰业	私营有限责任公司	建筑装修装饰工程二级	微型

6-19 续表 continued

(2014)

单位名称 Unit Name	行业类别 Sectors	注册类型 Registration Type	资质等级 Qualification Criteria	企业规模 Scale Enterprises
宁夏鸿日建筑幕墙装饰有限公司	房屋建筑业	私营有限责任公司	建筑幕墙工程二级	小型
宁夏红鼎盛建设工程有限公司	房屋建筑业	私营有限责任公司	建筑幕墙工程二级	微型
银川金辉建筑装饰工程有限公司	房屋建筑业	私营有限责任公司	建筑幕墙工程二级	微型
宁夏恒创设备安装工程有限公司	电气安装	其他有限责任公司	消防设施工程二级	小型
宁夏优泰消防安全工程有限公司	电气安装	私营有限责任公司	消防设施工程二级	小型
宁夏众邦消防工程有限公司	电气安装	私营有限责任公司	消防设施工程二级	小型
宁夏众安消防安全工程有限公司	电气安装	私营有限责任公司	消防设施工程二级	小型
宁夏宁电消防设备有限公司	电气安装	私营有限责任公司	消防设施工程二级	小型
宁夏众辰安全技术有限公司	电气安装	私营有限责任公司	消防设施工程二级	小型
宁夏龙津消防工程有限公司	电气安装	私营有限责任公司	消防设施工程二级	微型
宁夏仁昊建设工程有限公司	电气安装	私营有限责任公司	消防设施工程二级	微型
宁夏安消消防设施工程有限公司	电气安装	私营有限责任公司	消防设施工程二级	微型
宁夏利安消防工程有限公司	电气安装	私营有限责任公司	消防设施工程二级	微型
宁夏丰亨环保消防工程有限公司	电气安装	私营有限责任公司	消防设施工程二级	微型
宁夏久安消防工程有限公司	电气安装	私营有限责任公司	消防设施工程二级	微型
宁夏隆泰华消防工程有限公司	电气安装	私营有限责任公司	消防设施工程二级	微型
宁夏高力安装工程有限公司	电气安装	私营有限责任公司	消防设施工程二级	微型
宁夏安邦智能科技有限公司	电气安装	私营有限责任公司	消防设施工程二级	微型
宁夏荣之恒建筑门窗工程有限公司	房屋建筑业	私营有限责任公司	金属门窗工程二级	小型
宁夏昊瑞城建筑工程有限公司	房屋建筑业	私营有限责任公司	金属门窗工程二级	小型
宁夏爆破公司	建筑物拆除活动	国有企业	爆破与拆除工程二级	小型
银川定向爆破工程有限公司	建筑物拆除活动	私营有限责任公司	爆破与拆除工程二级	微型
宁夏亚视电子科技有限公司	电气安装	私营有限责任公司	建筑智能化工程二级	小型
宁夏奇文安全系统工程有限公司	电气安装	私营有限责任公司	建筑智能化工程二级	小型
宁夏安正科贸有限公司	电气安装	私营有限责任公司	建筑智能化工程二级	小型
宁夏中移通信技术工程有限公司	电气安装	国有独资公司	电信工程二级	小型
宁夏嘉宁科技实业有限公司	电气安装	私营有限责任公司	电子工程二级	小型
宁夏银庆工贸有限公司	电气安装	私营有限责任公司	电子工程二级	微型
宁夏怡达公路工程有限公司	公路工程建筑	私营有限责任公司	公路路面工程二级	中型
宁夏坤承电力工程有限公司	架线及设备工程建筑	私营有限责任公司	送变电工程二级	小型
银川龙成实业有限公司	管道工程建筑	其他有限责任公司	化工石油设备管道安装工程二级	小型
银川裕华工程有限公司	架线及设备工程建筑	私营有限责任公司	城市及道路照明工程二级	小型
宁夏有色地质工程公司	工矿工程建筑	国有企业	能源、矿产和水井钻探二级	小型
宁夏矿业开发公司	工矿工程建筑	国有企业	能源、矿产和水井钻探二级	小型
宁夏大地地质勘查有限责任公司	其他土木工程建筑	国有独资公司	能源、矿产和水井钻探二级	小型
银川市兴盈钻井工程有限公司	其他土木工程建筑	私营有限责任公司	能源、矿产和水井钻探二级	小型

主要统计指标解释

【建筑业统计单位】 指从事房屋、构筑物建造和设备安装活动的法人企业。建筑业法人企业应同时具备的条件是:1. 依法成立, 有自己的名称、组织机构和场所, 能够承担民事责任;2. 独立拥有和使用资产, 承担负债, 有权与其他单位签订合同;3. 独立核算盈亏, 能够编制资产负债表。统计范围是具有建筑业资质等级的独立核算的总承包、专业承包和劳务分包企业。

【年末自有施工机械设备总台数】 指年末本企业(或单位)自有的直接用于工程施工的各种机械设备的台数。但不包括附属辅助生产机械设备、运输设备、生产试验机械设备的台数。

【年末自有施工机械设备总功率】 指年末本企业(或单位)自有的直接用于工程施工的各种机械设备年末总功率, 按设定能力或查定能力计算。包括施工机械本身的动力和为该机械服务的单独动力设备, 如电动机等。但不包括附属辅助生产机械设备、运输机械设备、生产试验机械设备的功率。计算单位用千瓦, 动力换算可按 1 马力=0.735 千瓦折合成千瓦数。电焊机、变压器、锅炉不计算动力。

【建筑业总产值】 是以货币表现的建筑业企业在一定时期内生产的建筑业产品和服务的总和。建筑业总产值包括三部分内容:

(1) 建筑工程产值: 指列入建筑工程预算内的各种工程价值。

(2) 安装工程产值: 指设备安装工程价值, 不包括被安装设备本身价值。

(3) 其他产值: 建筑业总产值中除建筑工程、安装工程以外的产值。包括房屋构筑物修理产值、非标准设备制造产值、总包企业向分包企业收取的管理费以及不能明确划分的施工活动所完成的产值。

【工程结算收入】 指本企业承包工程实现的工程价款结算收入以及向发包单位收取的除工程

价款以外的按规定列作营业收入的各种款项, 如临时设施费、劳动保险费、施工机构调迁费等以及向发包单位收取的各种索赔款。

【建筑业增加值】 是建筑业企业在报告期内以货币表现的建筑业生产经营活动的最终成果。目前建筑业增加值采用分配法(收入法)计算, 即从收入的角度出发, 根据生产要素在生产过程中应得的收入份额计算。具体计算公式是:

建筑业增加值=本年提取的固定资产折旧+本年应付工资总额+本年应付福利费+管理费中的税金、劳动待业保险金+工程结算税金及附加+营业利润

【工程结算利润】 指已结算工程实现的利润。如亏损以“-”号表示。计算公式为:

工程结算利润=工程结算收入-工程结算成本-销售费用-工程结算税金及附加。

【企业总收入】 指与企业生产经营直接有关的各项收入, 包括工程结算收入和其他业务收入。计算公式为:

企业总收入=工程结算收入+其他业务收入

【房屋建筑施工面积】 指在报告期内施过工的全部房屋建筑面积, 它包括本期新开工的房屋面积、上期施工跨入本期继续施工的房屋面积、上期停缓建在本期恢复施工的房屋面积、本期竣工的房屋面积以及本期施工后又停缓建的房屋面积。

【从事建筑业活动的平均人数】 指建筑业企业(或单位)报告期实际拥有的、与建筑施工活动有关的平均人数, 包括参加本企业(或单位)建筑施工活动的非本企业(或单位)人员, 但不包括企业内部社会服务性机构的人员以及由本企业支付工资但所从事的工作与本企业生产基本无关的人员。

【房屋建筑竣工面积】 指在报告期内房屋建筑按照设计要求已全部完工, 达到了住人和使用条件, 经检查验收鉴定合格, 正式移交使用单位的房屋建筑面积。



交通运输与邮电

Transport, Postal and
Telecommunication Services



7—1 主要年份交通运输业主要经济指标

Major Economic Indicators of Transport Conveyance in Main Years

年份 Year	载客汽车年末 拥有量(辆) Number of Passenger Vehicles at Year-end (unit)	载货汽车年末 拥有量(辆) Number of Truck at Year-end (unit)	公路客运量 (万人) Passenger Traffic of Highways (10 000 persons)	公路客运周转量 (万人公里) Passenger-kilometers of Highways (10 000 person-km)	公路货运量 (万吨) Freight Traffic of Highways (10 000 tons)	公路货运周转量 (万吨公里) Freight Ton-kilometers of Highways (10 000 ton-km)
1978	227	1028	185	12436	441	17512
1979	230	1083	162	10980	476	11429
1980	1225	3647	189	15004	469	10284
1981	1448	3668	265	14477	266	8391
1982	1488	3718	340	18282	284	10400
1983	1719	3154	344	20421	319	12018
1984	2030	3583	400	22801	292	12851
1985	2840	4791	529	30601	645	30305
1986	2838	4778	653	35965	672	29367
1987	3028	5152	815	41344	688	38034
1988	3313	5380	879	48898	649	37890
1989	3789	6023	1154	54764	646	36800
1990	4422	7532	1095	49564	685	36796
1991	4794	7913	1329	54133	735	40943
1992	5285	8533	1396	56210	862	46592
1993	5991	9306	1324	57166	960	56678
1994	6908	10068	1405	62297	957	58098
1995	7921	11387	1784	74634	1083	59637
1996	9754	12627	2057	82712	1103	62332
1997	13025	13819	2196	94080	1125	66804
1998	15393	15408	2396	106437	1210	78994
1999	17687	17353	2118	117973	1157	159830
2000	19286	17825	2457	134031	1422	170906
2001	21002	19278	2526	144234	1504	168145
2002	23395	17963	2672	152435	1600	190162
2003	27499	25117	1974	124815	1897	211205
2004	27928	24570	2240	142166	2013	216448
2005	28852	31253	2468	160420	2149	232092
2006	48154	28130	2475	162024	2170	235412
2007	56514	28035	2601	173365	2261	247417
2008	76417	35092	2775	187408	2428	263994
2009	106290	45953	2498	216942	9433	1257876
2010	133293	54316	2682	231846	10244	1347185
2011	206527	73279	2926	251785	11473	1498070
2012	267539	86579	3201	279481	12976	1728042
2013	328567	99235	2818	251389	14520	1604415
2014	391035	107336	3366	303176	15314	1643428

7—2 主要年份邮电业主要经济指标

Major Economic Indicators of Post and Telecommunication Services in Main Years

年份 Year	邮电业务总量 (万元) Business Volume of Postal and Telecommunication (10 000 yuan)	函件 (万件) Number of Letters (10 000 pcs)	包件 (万件) Number of Packages (10 000 pcs)	年末本地固定 电话用户 (户) Number of Telephone Subscribers (household)		移动电话用户 期末数(户) Number of Mobile Telephone Subscribers (household)	上网用户 (户) Number of Internet Users (household)
					# 住宅电话 (户) Residence (household)		
1978	183	413	7.4			2622	
1979	188	546	7.6			2717	
1980	200	603	7.4			3303	
1981	289	652	7.3			3498	
1982	310	674	6.9			3742	
1983	343	651	7.1			4230	
1984	377	636	11.3			5036	
1985	465	897	8.5			5738	
1986	532	949	9.8			6721	
1987	606	1001	9.5			7007	
1988	789	969	11.3			9003	
1989	998	934	10.2			10610	
1990	2307	976	9			12178	
1991	2953	1153	7			14036	
1992	3798	1086	8.5			16572	
1993	5800	1292	13			29502	
1994	8199	1225	9	49742	26509	2495	
1995	12967	1296	10	81657	55094	4740	
1996	18352	1356	11	108910	80450	8053	
1997	25225	1098	11	130056	95776	15457	
1998	37400	1090	11	160444	126770	31935	
1999	57015	1098	12.6	187467	150534	52902	
2000	72997	1213	15	260162	171586	107817	21102
2001	116008	1685	15.1	329612	185834	197215	47456
2002	130389	134	18.3	402525	214230	327112	116364
2003	150294	59	20.3	457690	246919	580460	150238
2004	199442	44	21.3	541000	253133	705009	181568
2005	218200	649	20.4	615000	267000	856800	221700
2006	246431	1964	17.5	572300	258030	1035800	108600
2007	280632	1132	18.2	535100	260900	1248600	114000
2008	326375	942	15	536835	259688	1226000	116410
2009	360200	1830	15.8	628400	302800	1469700	197400
2010	431880	1281	15.5	677691	339035	1821558	241946
2011	264017	600	17.1	495652	374830	2428721	307117
2012	293125	828	16.6	508069	402494	3102341	339593
2013	366108	655	17.3	509774	419314	3428468	385854
2014	365423	581	15.6	532104	430248	3796484	440269

7—3 全社会客货运输量

Traffic Volume of Passenger and Freight

(2014)

指 标	Item	客运量 (万人) Passenger Traffic (10 000 persons)	客运周转量 (万人公里) Passenger-kilometers (10 000 person-km)	货运量 (万吨) Freight Traffic (10 000 tons)	货运周转量 (万吨公里) Freight Tonkilometers (10 000 ton-km)
公路运输	Highways	3366.10	303176	15314	1643428
民航运输	Civil Aviation	214.30	282245	1.18	1865

7—4 机动车拥有量

Ownership Volume of Motor Vehicle

单位:辆

(2014)

(unit)

指 标	Item	合计 Total	# 个人 Personal	# 营运 Service	# 公共交通	
					# 公交客运 Bus	# 出租客运 Taxi
总 计	Total	614686	545404	96757	1861	5483
汽车	Automotive	512300	447018	87416	1861	5483
载客汽车	Passenger Vehicles	391035	349836	9782	1847	5481
大型	Large-scale	4595	217	3112	1847	5481
中型	Medium-sized	3286	1342	591	1729	2
小型	Small-scale	377858	343414	6078	108	1
微型	Miniature	5296	4863	1	10	5478
载货汽车	Truck	107336	86334	67947		
重型	Heavy	19140	11065	18597		
中型	Medium-sized	4935	4144	4595		
轻型	Lightweight	82767	70698	44364		
微型	Miniature	494	427	391		
其它汽车	Others	13929	10848	9687		
摩托车	Motorcycle	93051	92523	174		
普通	Ordinary	83526	83058	174		
轻便	Portable	9525	9465			
拖拉机	Tractor					
挂车	Trailer	9335	5863	9167		

7—5 邮政、电信业务量

指 标	Item	单位	Unit
邮电业务总量	Business Volume of Postal and Telecommunication	万元	10 000yuan
# 邮政	Post	万元	10 000yuan
包件	Number of Packages	万件	10 000 pcs
订销报纸累计份数	Number of Subscribed and Sold Newspapers Cumulative Copies	万份	10 000 copies
订销杂志累计份数	Number of Subscribed and Sold Magazines Cumulative Copies	万份	10 000 copies
收寄特快专递	Pieces of Express Mail Services	万份	10 000 copies
市内电话年末到达户数	Number of Telephone Subscribers at Year-end	户	subscriber
住宅电话	Household Telephone Subscribers	户	subscriber
农村电话期末到达户数	Rural Fixed Telephone Subscribers at Year-end	户	subscriber
公用电话	Public Telephone	部	set
移动电话期末数	Number of Mobile Telephone Subscribers at Year-end	部	set
互联网用户	Number of Internet Users	户	subscriber
邮政局、所总数	Total Number of Post and Spot	处	unit
邮政服务网点	Number of Postal Offices	处	unit
电信服务网点	Number of Telecommunication Offices	处	unit
本地网及接入网设备总容量	Broad Band Subscribers Capacity of Internet	门	line
电话普及率	Popularization Rate of Telephone	部 / 百人	set/100persons
移动电话普及率	Popularization Rate of Mobile Telephone	部 / 百人	set/100persons

Business Volume of Post and Telecommunication Services

2006 年	2007 年	2008 年	2009 年	2010 年	2011 年	2012 年	2013 年	2014 年
246431	280632	326375	360200	431880	264017	293125	366108	365423
13495	15857	15196	14187	15836	10845	12318	13264	12832
17.49	18.20	15.04	15.84	15.51	17.06	16.60	17.30	15.60
1584.41	2429	2064.12	2168.05	2319.77	2720.8	2857.79	3281.1	3190.9
128.88	179.80	154.75	158.28	167.30	174.85	174.88	168.15	158.08
33.42	41.70	36.59	25.31	28.87	25.41	26.90	21.40	17.30
572300	535100	536835	451966	677691	495652	508069	509774	526517
263800	260900	259688	291551	339035	374830	402494	419314	430231
89250	90620	84612	73722	71847	60679	54640	49212	43214
42100	43300	37960	48545	47987	45743	42611	41248	39785
1035800	1248600	1226000	1634830	1821558	2428721	3102341	3428468	3796467
108600	114000	116410	197386	241946	307117	339593	385854	440291
387	410	412	498	536	614	555	542	680
108	160	107	115	105	98	97	97	106
279	250	305	383	431	516	458	445	426
842000	845000	899770	891521	876060	901443	929538	937147	975216
118.30	119.80	115.70	122.60	125.40	144.36	176.43	187.50	208.60
71.59	83.90	80.50	96.10	91.39	119.89	151.60	164.30	176.20

主要统计指标解释

【货(客)运量】 指在一定时期内,各种运输工具实际运送的货物(旅客)数量。货运按吨计算,客运按人计算。

【货物(旅客)周转量】 指在一定时期内,由各种运输工具运送的货物(旅客)数量与其相应运输距离的乘积之总和。计算公式为:

货物(旅客)周转量=∑货物(旅客)运输量×运输距离

【邮电业务总量】 即邮电专业产品量。邮电业务量按专业分类包括函件、机要文件、包裹、汇票、报刊发行、邮政快件、特快专递、邮政储蓄、集邮、公众电报、用户电报、传真、长途电话、出租电路、市话无线寻呼、移动电话、分组交换数据通信、出租代维等。

【移动电话用户】 指在邮电部门登记,通过移

动电话交换机进入移动电话网、占有移动电话号码的电话用户,按实际办理登记手续进入邮电部门移动电话网的户数进行计算。一部(台)移动电话统计为一户。

【固定电话用户】 指在电信运营商营业网点办理开户登记手续并已接入固定电话网上,并按固定电话业务进行经营管理的全部电话用户。包括普通电话用户、公共电话用户、窄带综合业务数字网(N-ISDN)用户、智能网专用接入终端用户等。

【计算机互联网(INTERNET)用户】 计算机互联网是一个连接计算机网的网络,范围遍及全世界,包括局域网、城域网和广域网,旨在实现计算机资源共享。它分为两大类,一类是学术范围的非盈利的网络,另一类是商业性或非学术的网络。接入这个网络的用户,称为 INTERNET 用户。



内贸、外贸和旅游

Domestic Trade, Foreign Trade
and Tourism



8—1 主要年份社会消费品零售总额分类情况

Total Retail Saled Values of Consumer Goods by Category in Main Years

单位:万元

(10 000yuan)

年份 Year	社会消费品 零售总额 Total Retail Sales of Consumer Goods	按经济类型分 Grouped by Economic Type					按行业分 Grouped by Sector	
		国有经济 State-owned	集体经济 Collective-owned	个体经济 Individual	私营经济 Private	股份制经济 Share-holding	批发和零售业 Wholesale and Retail Trade	住宿和餐饮业 Hotels and Catering Services
1949	728	177		540			618	
1950	1128	335	69	711			860	66
1951	1601	468	99	1019			1245	75
1952	2080	616	172	1275			1555	90
1953	2588	678	297	1559			2024	94
1954	3131	906	516	1647			2604	139
1955	3101	994	524	1546			2672	115
1956	3505	1342	1046	963			2949	163
1957	3761	1384	1226	958			2968	164
1958	5098	2299	1925	455			4271	193
1959	7038	4537	2163	222			6520	331
1960	8007	5484	2460				7625	231
1961	7362	5211	2065				7271	256
1962	7079	5628	1225	83			6421	378
1963	6998	5354	1381	102			6319	375
1964	7059	5506	1404	46			6442	295
1965	7213	5575	1533	46			6610	286
1966	8193	6062	2111	5			7603	291
1967	7796	6136	1641	7			7435	250
1968	8324	6376	1928	10			7763	260
1969	8730	6616	2090	11			8231	275
1970	9857	7452	2375	14			9326	329
1971	10821	8254	2536	9			10354	352
1972	13137	9430	3370	12			12125	468
1973	13343	9738	3564	15			12709	484
1974	13933	10008	3778	10			13229	473
1975	14903	10766	3974	11			13963	559
1976	16050	11561	4328	18			15001	599
1977	16780	12039	4559	24			15628	577
1978	22581	14282	5963	40			18031	773
1979	26308	19110	6782	221			21049	885
1980	30622	22929	6924	417			24425	1066

8-1 续表 continued

单位:万元

(10 000yuan)

年份 Year	社会消费品 零售总额 Total Retail Sales of Consumer Goods	按经济类型分 Grouped by Economic Type					按行业分 Grouped by Sector	
		国有经济 State-owned	集体经济 Collective-owned	个体经济 Individual	私营经济 Private	股份制经济 Share-holding	批发和零售业 Wholesale and Retail Trade	住宿和餐饮业 Hotels and Catering Services
1981	34389	24324	8970	970			27137	1102
1982	39754	25835	12656	1243			31332	1436
1983	44007	27596	13924	2398			34590	1547
1984	52457	29743	15408	6932			41148	2104
1985	64364	36022	15084	12455			50945	2330
1986	74148	41250	18806	13215			59079	2499
1987	84158	43319	25144	14419			66184	3581
1988	106964	53149	32266	20370			84657	4406
1989	123437	61632	36472	23670			98072	4767
1990	135904	65184	36417	32575			107772	5487
1991	151126	71094	38439	39379			119229	6463
1992	173341	81822	43881	44707			136158	8091
1993	197262	93383	20010	50249	32864	382	181725	10960
1994	229350	106092	21929	61113	38550	1093	199277	23476
1995	306588	143211	29752	77665	52273	2715	267919	31548
1996	357052	158139	35227	90725	59843	11012	312164	36994
1997	396506	144521	32856	112897	63924	38925	346450	41993
1998	434333	138273	29095	131677	71097	56507	378256	47821
1999	471686	125797	23359	148339	86828	79256	408701	54567
2000	519939	111087	19636	175010	106822	99046	448299	63039
2001	567457	98044	17126	192152	118014	123542	486107	72563
2002	631580	88324	14679	225369	144302	149996	537957	85124
2003	719856	81502	12754	257501	165745	193922	611801	99806
2004	828554	78049	11349	299751	194872	236438	703023	117450
2005	954130	76948	11530	339585	231788	286559	809167	137023
2006	1107665	79711	10552	392046	405463	214033	941556	159583
2007	1317421	92843	11471	448567	510765	246667	1126913	184785
2008	1616499	97582	14296	522094	620487	349751	1370188	240549
2009	1854756	122453	10637	476309	572031	660523	1604109	247061
2010	2251415	79987	11824	528314	672449	915655	1961248	290167
2011	2744705	113628	12860	571894	749884	1294269	2410843	333862
2012	3160226	66937	13486	523153	1069992	1474627	2829756	330470
2013	3480615	60856	13522	622886	932494	1819108	3140097	340518
2014	3824721	60795	16772	745017	1059453	1858299	3461868	362853

8—2 社会消费品零售总额

Total Retail Sales of Consumer Goods

单位:万元

(2014)

(10 000yuan)

指 标	Item	合计 Total	市区 City	永宁县 Yongning	贺兰县 Helan	灵武市 Lingwu
社会消费品零售总额	Total Retail Sales of Consumer Goods	3824721	2544526	162093	979936	138165
按销售单位所在地分	Grouped by Location					
城镇	Town	3694784	2515308	111726	970542	97208
# 城区	Urban Area	2649452	2497081	11219	63289	77863
乡村	Country	129937	29218	50368	9394	40957
按登记注册类型分	Grouped by Economic Type					
国有经济	State-Owned	60794	56236			4559
集体经济	Collective-Owned	16772	13190	1764	664	1154
私营经济	Private	1059453	427655	19742	593768	18288
个体经济	Individual	745017	562117	108711	46017	28172
股份制经济	Share-Holding	1858299	1460173	31877	280256	85993
其他经济	Others	84386	25156		59230	
按行业分	Grouped by Sector					
批发业	Wholesale	410325	304564	56802	22261	26697
# 限额以上	Above Norm	359305	301608	19844	14574	23280
零售业	Retail	3051542	1938085	82942	938017	92498
# 限额以上	Above Norm	2377306	1441700	17825	898756	19025
住宿业	Lodging Industry	39047	36242	299	1641	865
# 限额以上	Above Norm	29632	28065	207	495	865
餐饮业	Catering Services	323806	265634	22050	18017	18105
# 限额以上	Above Norm	52396	41296	879	9794	427

8—3 限额以上批发和零售业商品购进、销售、库存总额

单位:万元

(2014)

指 标	Item	法人企业数 (个) Corporate Enterprises (unit)	商品购进额 Total Commodity Purchase
总 计	Total	290	8083541
兴庆区	Xingqing	106	1673434
西夏区	Xixia	25	1226087
金凤区	Jinfeng	42	3258635
永宁县	Yongning	33	425337
贺兰县	Helan	71	964235
灵武市	Lingwu	13	535814
批发业	Wholesale Trade	123	5602256
按批发行业小类分	Grouped by Wholesale Industry Small Class		
农、林、牧产品批发	Wholesale of Agricultural, Forestry, Animal Husbandry Products	1	4154
谷物、豆及薯类批发	Wholesale of Grain, Bean and Potatoes	1	4154
食品、饮料及烟草制品批发	Wholesale of Food, Beverages and Tobacoos	10	479887
米、面制品及食用油批发	Wholesale of Rice, Flour and Edible Oil	2	9810
糕点、糖果及糖批发	Wholesale of Pastry, Candy and Sugars	1	650
果品、蔬菜批发	Wholesale of Fruits and Vegetables	1	4666
肉、禽、蛋、奶及水产品批发	Wholesale of Meat and Aquatic Products	1	25998
盐及调味品批发	Wholesale of Salt and Condiments	1	3960
酒、饮料及茶叶批发	Wholesale of Beverages and tea	2	7408
烟草制品批发	Wholesale of Tobacoos	2	427394
纺织、服装及家庭用品批发	Wholesale of Textiles, Garments and Daily Consumer Aticles	4	32293
服装批发	Wholesale of Garments	1	17620
家用电器批发	Wholesale of Household Electrical Appliances	3	14672
文化、体育用品及器材批发	Wholesale of Cultural, Sports Goods Appliances and Equipments	2	24620
文具用品批发	Wholesale of Stationery	1	2062
图书批发	Wholesale of Books	1	22559
医药及医疗器材批发	Wholesale of Medicines and Medical Appliances	5	210406
西药批发	Wholesale of Western Medicine	3	182644
医疗用品及器材批发	Wholesale of Medical Supplies and Equipment	2	27763
矿产品、建材及化工产品批发	Wholesale of Mineral Products, Building Materials and Chemical Products	74	4720981
煤炭及制品批发	Wholesale of Coal and Related Products	4	72965
石油及制品批发	Wholesale of Petroleum and Related Products	10	3869818
非金属矿及制品批发	Wholesale of Nonmetallic Mine and Related Products	1	6049
金属及金属矿批发	Wholesale of Metallic mineral Products	50	680721
建材批发	Wholesale of Building Materials	2	11770
化肥批发	Wholesale of Chemical Fertilizer	4	38214
农药批发	Wholesale of Pesticide	1	6151
其他化工产品批发	Wholesale of Other Chemical Products	2	35294

Total Purchases, Sales and Stock of Enterprises above Designated Size of Wholesale and Retail Trades

(10 000yuan)

商品销售额 Total Commodity Sales Value	其中:通过公 共网络实现的 商品销售额 Commodity Sales Through Public Network	其中:使用银行 卡支付的商品销 售额 Commodity Sales Paid for by Bank Cards	批发额 Wholesale Value	零售额 Retail Value	通过公共网络实现 的商品零售额 Commodity Retail Value Through Public Network	期末商品库 存额 Total Stock at Year-end	年末零售营业面积 (平方米) Area of Retail Business at Year-end (sq.m)
8578974	310718	2051456	5643650	2935323	17478	591887	1345541
1750640	5826	283076	541070	1209570	2177	212647	381974
1341181		322817		258285		58093	340007
3466474	289364	421513	2980386	486088		72061	251100
422249		89449	358346	63904		34731	222722
1067981		920576	170498	897483		185736	118018
530449		14026		19994		28620	31720
5848539	277668	980863	5368298	480241	7867	235752	455294
3849		3248	3849			2068	3600
3849		3248	3849			2068	3600
538769	276447	467149	537504	1265		34978	2960
9822			9822			4039	110
722			722			169	60
4274		113	3225	1050		415	500
21994			21994			4512	500
8806			8806			1587	1000
7641			7426	215		3937	790
485509	276447	467036	485509			20320	
25605	90	12960	18471	7134	6737	22148	724
9490	90	9400	2754	6737	6737	18464	80
16115		3560	15717	398		3684	644
21124		18273	21124			5351	5197
2851			2851			374	55
18273		18273	18273			4977	5142
227657		22603	110479	117178		14051	15054
199696		323	82518	117178		10941	14589
27962		22280	27962			3110	465
4865911		419051	4556780	309130		105501	421494
87819			87819			2113	707
3966687		299097	3670797	295890		39898	327520
6654			6654				130
704118		107512	691096	13022		53057	10776
11921		11921	11921			613	240
42564		522	42346	219		7632	64975
8454			8454			601	17000
37694			37694			1588	146

8-3 续表 1

单位:万元

(2014)

指 标	Item	法人企业数 (个) Corporate Enterprises (unit)	商品购进额 Total Commodity Purchase
机械设备、五金产品及电子产品批发	Wholesale of Machinery, Hardware and Electronic Equipment	25	85775
农业机械批发	Wholesale of Agriculture Machinery	5	19965
汽车批发	Wholesale of Motor Vehicles	8	38015
摩托车及零配件批发	Wholesale of Motorcycles and Parts	1	2820
五金产品批发	Wholesale of Hardware Products	1	2432
电气设备批发	Wholesale of Electrical Equipment	5	14785
计算机、软件及辅助设备批发	Wholesale of Computer, Software and Assistant Appliances	3	4888
其他机械设备及电子产品批发	Wholesale of Other Machinery and Electric Equipment	2	2871
其他批发业	Other Wholesale	2	44140
再生资源回收与批发	Recovery and Wholesale of Recycled Materials	1	31649
其他未列明批发业	Other Wholesale Unlisted	1	12491
按登记注册类型分	Grouped By Registration Type		
内资企业	Domestic Funded Enterprises	122	5598910
国有企业	State-owned Enterprises	6	463839
有限责任公司	Limited Liability Corporations	27	1053932
国有独资公司	State-owned Enterprises	1	65655
其他有限责任公司	Other Limited Liability Corporations	26	988277
股份有限公司	Share-holding Corporations Ltd.	8	3351775
私营企业	Private Enterprises	81	729364
私营独资企业	Private Owned Enterprises	1	2879
私营有限责任公司	Private Limited Liability Corporations	80	726485
外商投资企业	Foreign Funded Enterprises	1	3346
中外合资经营企业	Sino-foreign Joint Venture Enterprises	1	3346
按控股情况分	Grouped By Controlling Stake		
国有控股	State-owned	17	4159480
集体控股	Collective-owned	1	25998
私人控股	Private	98	1350809
其他	Others	7	65969
按经营形式分	Grouped By Business Form		
独立门店	Independent Stores	107	2038085
连锁总店	Distributor Chain	1	331046
连锁门店	Chain Stores	2	599999
其他	Others	13	2633126
按单位规模分	Grouped By Unit Scale		
大型	large-scale	6	1794412
中型	Medium-scale	38	3151747
小型	Small-scale	73	634840
微型	Miniature	6	21257
零售业	Retail Trade	167	2481285
按零售行业小类分	Grouped by Retail Trade Industry Small Class		
综合零售	Integrated Retail	17	683418
百货零售	Retail of General Merchandise	10	441694
超市零售	Retail of Supermarkets	4	229659
其他综合零售	Others	3	12064

continued

(10 000yuan)

商品销售额 Total Commodity Sales Value	其中:通过公 共网络实现的 商品销售额 Commodity Sales Through Public Network	其中:使用银行 卡支付的商品销 售额 Commodity Sales Paid for by Bank Cards	批发额 Wholesale Value	零售额 Retail Value	通过公共网络实现 的商品零售额 Commodity Retail Value Through Public Network	期末商品库 存额 Total Stock at Year-end	年末零售营业面积 (平方米) Area of Retail Business at Year-end (sq.m)
117831	1131	37580	72298	45534	1131	48696	6120
22805			4613	18192		14737	1296
55098		31412	41436	13662		18520	2630
3004		2080	3004			81	200
2448			2448			529	233
22117	1131	407	12297	9820	1131	11400	921
7582		3167	3722	3859		1553	158
4777		514	4777			1875	682
47793			47793			2960	145
34119			34119			2455	100
13674			13674			505	45
5845840	277668	980863	5365599	480241	7867	234152	455194
522634	276447	485309	522634			29781	6248
1111513		40404	991237	120276		51510	79911
79242			79242			606	
1032271		40404	911995	120276		50904	79911
3410566		280158	3122976	287590		19763	326842
801126	1221	174993	728752	72375	7867	133098	42193
2122		522	2122			767	3400
799004	1221	174471	726630	72375	7867	132331	38793
2699			2699			1600	100
2699			2699			1600	100
4299192	276447	765467	3893486	405706		64274	346673
30687			30542	145		5603	61125
1445223	1221	206925	1370913	74310	7867	154567	46548
73437		8472	73357	80		11308	948
2214316	277668	698640	2139505	74811	7867	201650	114914
369235			268823	100412		4571	55400
592896		280144	405718	187178		13469	269020
2672092		2080	2554253	117840		16062	15960
1897767	276447	549603	1493029	404738		31892	338320
3271872	90	325123	3231122	40750	6737	127777	97673
655737	1131	103547	620984	34753	1131	75348	18679
23163		2591	23163			735	622
2730435	33050	1070593	275352	2455082	9611	356135	890247
777110		136361	4169	772941		57544	470071
453973		32097		453973		13470	224750
306381		95363	4169	302212		38284	209164
16756		8901		16756		5790	36157

8-3 续表 2

单位:万元

(2014)

指 标	Item	法人企业数 (个) Corporate Enterprises (unit)	商品购进额 Total Commodity Purchase
食品、饮料及烟草制品专门零售	Retail of Food, Beverages and Tobaccos	4	6677
粮油零售	Retail of Grain and Oil	1	1679
果品、蔬菜零售	Retail of Fruits and Vegetables	1	188
酒、饮料及茶叶零售	Retail of Wine, Beverages and Tea	1	2292
烟草制品零售	Retail of Tobacco Products	1	2518
纺织、服装及日用品专门零售	Special Retail of Textiles, Garments and Daily Consumer Articles	3	17265
服装零售	Retail of Garments	2	12651
钟表、眼镜零售	Retail of Watches and Glasses	1	4613
文化、体育用品及器材专门零售	Retail of Culture, Sports Appliances and Equipments	9	27729
体育用品及器材零售	Retail of Sports Goods Appliances and Equipments	2	8154
图书、报刊零售	Retail of Books, Newspapers and Magazines	3	14274
珠宝首饰零售	Retail of Jewellery	1	2339
工艺美术品及收藏品零售	Retail of Arts, Crafts and Collections	1	1598
照相器材零售	Retail of Photographic Equipment	1	439
其他文化用品零售	Retail of Other Culture Appliances	1	925
医药及医疗器材专门零售	Retail of Medicines and Medical Appliances	14	236268
药品零售	Retail of Drug	14	236268
汽车、摩托车、燃料及零配件专门零售	Retail of Motor Vehicles, Motorcycles, Fuel and Parts	96	1237608
汽车零售	Retail of Motor Vehicles	83	1172783
汽车零配件零售	Retail of Motor Vehicles and Parts	1	8543
机动车燃料零售	Retail of Motor Vehicles Fuel	12	56282
家用电器及电子产品专门零售	Special Retail of Household Electric Appliances and Electronic Products	19	257990
家用视听设备零售	Retail of Household Audio and Video Equipment	3	9402
日用家电设备零售	Retail of Household Electric Appliances	3	200505
计算机、软件及辅助设备零售	Retail of Computer, Software and Assistant Appliances	11	40990
通信设备零售	Retail of Communication Equipments	2	7093
五金、家具及室内装饰材料专门零售	Special Retail of Hardware, Furniture and Decoration Materials	4	9730
家具零售	Retail of Furniture	3	9730
其他室内装饰材料零售	Retail of Other Decoration Materials	1	
货摊、无店铺及其他零售业	Retail of Non-shop and Other Retailers	1	4601
生活用燃料零售	Retail of Life Fuel	1	4601

continued

(10 000yuan)

商品销售额 Total Commodity Sales Value	其中:通过公 共网络实现的 商品销售额 Commodity Sales Through Public Network	其中:使用银行 卡支付的商品销 售额 Commodity Sales Paid for by Bank Cards	批发额 Wholesale Value	零售额 Retail Value	通过公共网络实现 的商品零售额 Commodity Retail Value Through Public Network	期末商品库 存额 Total Stock at Year-end	年末零售营业面积 (平方米) Area of Retail Business at Year-end (sq.m)
9201		4605		9201		3309	2200
1657				1657		297	300
242		242		242		2	100
4363		4363		4363		2727	300
2939				2939		283	1500
21491		7304		21491		9519	30282
14186				14186		5388	30040
7304		7304		7304		4131	242
25017	11	2876	1359	23658	65	10478	13859
6730		840	758	5972		2263	2254
13514		2016	276	13238		4806	10871
2396				2396		2212	208
1065	11	21	325	741	65	731	300
427				427		81	76
885				885		385	150
249833		6	120501	129332		29085	33769
249833		6	120501	129332		29085	33769
1370853	21831	902622	104314	1266540	9343	210964	98133
1294578	21831	888861	84923	1209655	9343	206401	68657
12101		12101	1233	10868		2414	300
64175		1661	18158	46017		2150	29176
253836	10636	4217	44438	209398	202	28150	71017
10110			48	10062		863	8138
193351			19657	173694		20012	58076
42563	10636	3434	23087	19476	202	6814	3072
7812		783	1645	6166		461	1731
17084	572	12602	572	16512		6138	168916
12583	572	9299	572	12011		3499	135300
4501		3302		4501		2639	33616
6010				6010		949	2000
6010				6010		949	2000

8-3 续表 3

单位:万元

(2014)

指 标	Item	法人企业数 (个) Corporate Enterprises (unit)	商品购进额 Total Commodity Purchase
按登记注册类型分	Grouped By Registration Type		
内资企业	Domestic Funded Enterprises	164	2417449
国有企业	State-owned Enterprises	5	27328
集体企业	Collective-owned Enterprises	1	2332
有限责任公司	Limited Liability Corporations	48	984201
国有独资公司	State-owned Enterprises	1	4601
其他有限责任公司	Other Limited Liability Corporations	47	979601
股份有限公司	Share-holding Corporations Ltd.	2	344121
私营企业	Private Enterprises	108	1059467
私营有限责任公司	Private Limited Liability Corporations	108	1059467
港、澳、台商投资企业	Hong Kong, Macao and Taiwan Investment Enterprises	2	57965
与港澳台商合资经营企业	With the Joint Venture Enterprises from Hong Kong, Macao and Taiwan	1	26390
港澳台商独资企业	Hong Kong, Macao, Taiwan-Owned Enterprise	1	31575
外商投资企业	Foreign Funded Enterprises	1	5872
中外合资经营企业	Sino-foreign Joint Venture Enterprises	1	5872
按控股情况分	Grouped By Controlling Stake		
国有控股	State-owned	7	40625
集体控股	Collective-owned	1	2332
私人控股	Private	140	1490739
港澳台商控股	Holding from Hong Kong, Macao and Taiwan	2	57965
其他	Others	17	889626
按经营形式分	Grouped By Business Form		
独立门店	Indipendent Stores	152	1975472
连锁总店	Distributor Chain	11	489063
其他	Others	4	16750
按单位规模分	Grouped By Unit Scale		
大型	Large-scale	5	740154
中型	Medium-scale	92	1501516
小型	Small-scale	64	235518
微型	Miniature	6	4097
按零售业态分	Grouped By Retail Formats		
有店铺零售	Have a Retail Store	166	2480331
超市	Supermarket	5	9419
大型超市	Hypermarket	6	448209
百货店	Department Store	10	418628
专业店	Speciality Store	52	513628
专卖店	Franchised Store	91	1083456
家居建材商店	Manufacturer Direct Sale Center	2	6993
无店铺零售	Non-store Retail	1	955

continued

(10 000yuan)

商品销售额 Total Commodity Sales Value	其中:通过公 共网络实现的 商品销售额 Commodity Sales Through Public Network	其中:使用银行 卡支付的商品销 售额 Commodity Sales Paid for by Bank Cards	批发额 Wholesale Value	零售额 Retail Value	通过公共网络实现 的商品零售额 Commodity Retail Value Through Public Network	期末商品库 存额 Total Stock at Year-end	年末零售营业面积 (平方米) Area of Retail Business at Year-end (sq.m)
2661343	33050	1009237	269919	2391425	9611	350134	889447
28974		9018	276	28697		5549	25171
2414				2414		67	300
1114793	16556	294996	140012	974780	4518	128169	527893
6010				6010		949	2000
1108783	16556	294996	140012	968770	4518	127220	525893
346934				346934		10257	121958
1168229	16494	705223	129630	1038599	5093	206093	214125
1168229	16494	705223	129630	1038599	5093	206093	214125
61356		61356	2126	59230		6001	500
31461		31461	2126	29336		1409	300
29895		29895		29895		4592	200
7735			3308	4427		1	300
7735			3308	4427		1	300
43340		9018	276	43064		7401	27436
2414				2414		67	300
1649931	33050	875349	240383	1409548	9611	263697	485602
61356		61356	2126	59230		6001	500
973393		124870	32568	940826		78969	376409
2141348	33050	978277	235093	1906256	9611	286029	563701
565125		89014	32076	533049		65166	288523
23961		3302	8184	15777		4940	38023
805056		86999	23826	781230		63773	360618
1661184	19060	874194	209933	1451251	8448	237274	428477
259419	13990	109401	40617	218803	1163	54053	100235
4776			977	3799		1036	917
2729369	33050	1070593	274500	2454870	9611	356014	890167
9773		125	497	9276		1440	4031
520893		95363	23826	497067		63356	301384
433661		40880		433661		13702	252436
575389	4675	13190	150713	424676	1047	71698	109859
1176348	28375	909987	99464	1076884	8564	200942	58841
13305		11049		13305		4876	163616
1065			852	213		121	80

8—4 限额以上批发和零售业商品分类销售额

Saled Values of Enterprises above Designated Size of Wholesale and Retail Trades by Category

单位:万元

(2014)

(10 000yuan)

指 标		Item		
		销售额 Sales Value	批发额 Wholesale Value	零售额 Retail Value
总 计	Total	8457475	5547368	2910107
批发业	Wholesale Trade	5819043	5377694	441350
食品、饮料及烟草制品批发	Wholesale of Food, Beverages and Tobaccoes	341898	340698	1200
米、面制品及食用油批发	Wholesale of Rice, Flour and Edible Oil	9803		
糕点、糖果及糖批发	Wholesale of Pastry, Candy and Sugars	722		
果品、蔬菜批发	Wholesale of Fruits and Vegetables	3315	2166	1150
肉、禽、蛋、奶及水产品批发	Wholesale of Meat and Aquatic Products	24699		
盐及调味品批发	Wholesale of Salt and Condiments	8806		
酒、饮料及茶叶批发	Wholesale of Beverages and tea	6619	6569	50
烟草制品批发	Wholesale of Tobacco Products	287933		
纺织、服装及家庭用品批发	Wholesale of Textiles, Garments and Daily Consumer Articles	21125	19034	2092
服装批发	Wholesale of Garments	6609	4648	1961
家用电器批发	Wholesale of Household Electrical Appliances	14517	14386	131
文化、体育用品及器材批发	Wholesale of Cultural, Sports Goods Appliances and Equipments	21124		
文具用品批发	Wholesale of Stationery	2851		
图书批发	Wholesale of Books	18273		
医药及医疗器材批发	Wholesale of Medicines and Medical Appliances	200553	53381	147172
西药批发	Wholesale of Western Medicine	195696	48524	147172
医疗用品及器材批发	Wholesale of Medical Supplies and Equipment	4858		
矿产品、建材及化工产品批发	Wholesale of Mineral Products, Building Materials and Chemical Products	5076169	4785283	290887
煤炭及制品批发	Wholesale of Coal and Related Products	86367		
石油及制品批发	Wholesale of Petroleum and Related Products	4223083	3932270	290813
非金属矿及制品批发	Wholesale of Nonmetallic Mine and Related Products	6654		
金属及金属矿批发	Wholesale of Metallic mineral Products	675632		
建材批发	Wholesale of Building Materials	9291		
化肥批发	Wholesale of Chemical Fertilizer	37448	37375	74
其他化工产品批发	Wholesale of Other Chemical Products	37694		
机械设备、五金产品及电子产品批发	Wholesale of Machinery, Hardware and Electronic Equipment	110102		
农业机械批发	Wholesale of Agriculture Machinery	23271		
汽车批发	Wholesale of Motor Vehicles	46184		
摩托车及零配件批发	Wholesale of Motorcycles and Parts	2895		
五金产品批发	Wholesale of Hardware Products	2448		
电气设备批发	Wholesale of Electrical Equipment	22984		
计算机、软件及辅助设备批发	Wholesale of Computer, Software and Assistant Appliances	7603		
其他机械设备及电子产品批发	Wholesale of Other Machinery and Electric Equipment	4718		
其他批发业	Other Wholesale	48071		
再生资源回收与批发	Recovery and Wholesale of Recycled Materials	34398		
其他未列明批发业	Other Wholesale Unlisted	13674		

8-4 续表 continued

单位:万元

(2014)

(10 000yuan)

指 标	Item	销售		
		销售额 Sales Value	批发额 Wholesale Value	零售额 Retail Value
零售业	Retail Trade	2638432	169675	2468757
综合零售	Integrated Retail	777882	6949	770933
百货零售	Retail of General Merchandise	449727		449727
超级市场零售	Retail of Supermarkets	311618	6949	304669
其他综合零售	Others	16537		16537
食品、饮料及烟草制品专门零售	Retail of Food, Beverages and Tobaccos	7314		7314
粮油零售	Retail of Grain and Oil	1567		1567
果品、蔬菜零售	Retail of Fruits and Vegetables	435		435
酒、饮料及茶叶零售	Retail of Wine, Beverages and Tea	5312		5312
纺织、服装及日用品专门零售	Special Retail of Textiles, Garments and Daily Consumer Articles	21262		21262
服装零售	Retail of Garments	14164		14164
钟表、眼镜零售	Retail of Watches and Glasses	7098		7098
文化、体育用品及器材专门零售	Retail of Culture, Sports Appliances and Equipments	23831	1116	22716
体育用品及器材零售	Retail of Sports Goods Appliances and Equipments	6703	586	6118
图书、报刊零售	Retail of Books, Newspapers and Magazines	13514	276	13238
珠宝首饰零售	Retail of Jewellery	2396		2396
照相器材零售	Retail of Photographic Equipment	400		400
其他文化用品零售	Retail of Other Culture Appliances	818	254	564
医药及医疗器材专门零售	Retail of Medicines and Medical Appliances	246912	20932	225980
药品零售	Retail of Drug	246912	20932	225980
汽车、摩托车、燃料及零配件专门零售	Retail of Motor Vehicles, Motorcycles, Fuel and Parts	1278213	105157	1173056
汽车零售	Retail of Motor Vehicles	1205135	92276	1112860
汽车零配件零售	Retail of Motor Vehicles and Parts	12101	1233	10868
摩托车及零配件零售	Retail of Motorecycles and Parts	197		197
机动车燃料零售	Retail of Motor Vehicles Fuel	60780	11648	49132
家用电器及电子产品专门零售	Special Retail of Household Electric Appliances and Electronic Products	259229	35522	223708
家用视听设备零售	Retail of Household Audio and Video Equipment	12276		12276
日用家电设备零售	Retail of Household Electric Appliances	194051	18771	175280
计算机、软件及辅助设备零售	Retail of Computer, Software and Assistant Appliances	45367	15145	30222
通信设备零售	Retail of Communication Equipments	7535	1606	5929
五金、家具及室内装饰材料专门零售	Special Retail of Hardware, Furniture and Decoration Materials	17612		17612
家具零售	Retail of Furniture	13112		13112
其他室内装饰材料零售	Retail of Other Decoration Materials	4500		4500
货摊、无店铺及其他零售业	Retail of Non-shop and Other Retailers	6178		6178
生活用燃料零售	Retail of Life Fuel	6178		6178

8—5 限额以上批发和零售业法人企业主要财务状况

单位:万元

(2014)

指 标	Item	法人企业数(个) Number of Corporate (unit)
总 计	Total	290
兴庆区	Xingqing	106
西夏区	Xixia	25
金凤区	Jinfeng	42
永宁县	Yongning	33
贺兰县	Helan	71
灵武市	Lingwu	13
批发业	Wholesale Trade	123
按批发行业小类分	Grouped by Wholesale Industry Small Class	
农、林、牧产品批发	Wholesale of Agricultural, Forestry, Animal Husbandry Products	1
谷物、豆及薯类批发	Wholesale of Grain, Bean and Potatoes	1
食品、饮料及烟草制品批发	Wholesale of Food, Beverages and Tobacoos	10
米、面制品及食用油批发	Wholesale of Rice, Flour and Edible Oil	2
糕点、糖果及糖批发	Wholesale of Pastry, Candy and Sugars	1
果品、蔬菜批发	Wholesale of Fruits and Vegetables	1
肉、禽、蛋、奶及水产品批发	Wholesale of Meat and Aquatic Products	1
盐及调味品批发	Wholesale of Salt and Condiments	1
酒、饮料及茶叶批发	Wholesale of Beverages and tea	2
烟草制品批发	Wholesale of Tobacoos	2
纺织、服装及家庭用品批发	Wholesale of Textiles, Garments and Daily Consumer Aticles	4
服装批发	Wholesale of Garments	1
家用电器批发	Wholesale of Household Electrical Appliances	3
文化、体育用品及器材批发	Wholesale of Cultural, Sports Goods Appliances and Equipments	2
文具用品批发	Wholesale of Stationery	1
图书批发	Wholesale of Books	1
医药及医疗器材批发	Wholesale of Medicines and Medical Appliances	5
西药批发	Wholesale of Western Medicine	3
医疗用品及器材批发	Wholesale of Medical Supplies and Equipment	2
矿产品、建材及化工产品批发	Wholesale of Mineral Products, Building Materials and Chemical Products	74
煤炭及制品批发	Wholesale of Coal and Related Products	4
石油及制品批发	Wholesale of Petroleum and Related Products	10
非金属矿及制品批发	Wholesale of Nonmetallic Mine and Related Products	1
金属及金属矿批发	Wholesale of Metallic mineral Products	50
建材批发	Wholesale of Building Materials	2
化肥批发	Wholesale of Chemical Fertilizer	4
农药批发	Wholesale of Pesticide	1
其他化工产品批发	Wholesale of Other Chemical Products	2

Financial Indicators of Wholesale and Retail by Enterprises above Designated Size

(10 000yuan)

年初存货 Inventory at Begining of Year	流动资产合计 Total Working Capitals	应收账款 Accounts Receivable	存货 Stock
524863	3082685	400796	556783
180428	930258	154057	212947
79507	262865	64852	49058
78565	467319	82327	77219
28031	128391	34910	23822
139219	460541	38253	166267
19114	833311	26398	27469
223067	1910778	247652	206121
1234	3554	785	1414
1234	3554	785	1414
25958	164530	5743	34046
3317	8754	2185	4081
174	217		144
150	1404	102	415
4330	11318	1930	3745
1332	7298	101	1405
6545	5885	1426	3937
10110	129655		20320
15449	38089	12493	21479
13975	31838	11829	18104
1474	6251	665	3376
3041	15483	5345	2842
1130	1541	316	320
1911	13942	5028	2522
12507	108157	56421	14818
11915	85426	48619	11493
592	22731	7803	3325
120092	1362611	113161	84814
5678	22894	6879	2030
45279	872595	25573	32353
	4115	645	
51622	413956	64264	40261
2178	7717	1699	524
12298	31495	11725	7632
1094	2083	417	601
1944	7757	1960	1414

8-5 续表 1

单位:万元

(2014)

指 标	Item	法人企业数(个) Number of Corporate (unit)
机械设备、五金产品及电子产品批发	Wholesale of Machinery, Hardware and Electronic Equipment	25
农业机械批发	Wholesale of Agriculture Machinery	5
汽车批发	Wholesale of Motor Vehicles	8
摩托车及零配件批发	Wholesale of Motorcycles and Parts	1
五金产品批发	Wholesale of Hardware Products	1
电气设备批发	Wholesale of Electrical Equipment	5
计算机、软件及辅助设备批发	Wholesale of Computer, Software and Assistant Appliances	3
其他机械设备及电子产品批发	Wholesale of Other Machinery and Electric Equipment	2
其他批发业	Other Wholesale	2
再生物资回收与批发	Recovery and Wholesale of Recycled Materials	1
其他未列明批发业	Other Wholesale Unlisted	1
按登记注册类型分	Grouped By Registration Type	
内资企业	Domestic Funded Enterprises	122
国有企业	State-owned Enterprises	6
有限责任公司	Limited Liability Corporations	27
国有独资公司	State-owned Enterprises	1
其他有限责任公司	Other Limited Liability Corporations	26
股份有限公司	Share-holding Corporations Ltd.	8
私营企业	Private Enterprises	81
私营独资企业	Private Owned Enterprises	1
私营有限责任公司	Private Limited Liability Corporations	80
外商投资企业	Foreign Funded Enterprises	1
中外合资经营企业	Sino-foreign Joint Venture Enterprises	1
按控股情况分	Grouped By Controlling Stake	
国有控股	State-owned	17
集体控股	Collective-owned	1
私人控股	Private	98
其他	Others	7
按经营形式分	Grouped By Business Form	
独立门店	Independent Stores	107
连锁总店	Distributor Chain	1
连锁门店	Chain Stores	2
其他	Others	13
按单位规模分	Grouped By Unit Scale	
大型	large-scale	6
中型	Medium-scale	38
小型	Small-scale	73
微型	Miniature	6
零售业	Retail Trade	167
按零售行业小类分	Grouped by Retail Trade Industry Small Class	
综合零售	Integrated Retail	17
百货零售	Retail of General Merchandise	10
超级市场零售	Retail of Supermarkets	4
其他综合零售	Others	3
食品、饮料及烟草制品专门零售	Retail of Food, Beverages and Tobaccos	4
粮油零售	Retail of Grain and Oil	1

continued

(10 000yuan)

年初存货 Inventory at Begining of Year	流动资产合计 Total Working Capitals	应收账款 Accounts Receivable	存货 Stock
41199	132598	38207	43749
9116	19568	5813	8850
13638	53607	15612	17858
391	1983	65	660
417	1366	905	413
13865	49067	13743	12734
1302	3195	849	1504
2471	3812	1219	1730
3588	85757	15497	2960
3426	17285	13380	2455
162	68471	2117	505
222821	1908189	247139	204521
15760	160526	7412	27182
65059	1045056	107670	46718
3678	15212	4143	523
61381	1029843	103526	46195
29028	53945	4135	12913
112974	648663	127923	117708
326	1457	249	767
112648	647205	127674	116941
246	2589	513	1600
246	2589	513	1600
61804	309680	58840	52635
10293	27278	11445	5603
132022	1510811	161026	138750
18949	63008	16341	9133
179850	1714209	183583	179479
20192	28557	17	6332
7907	5918	306	5015
15118	162094	63745	15296
45372	975215	55415	23938
99712	498446	115834	115993
75334	401912	57821	65480
2649	35204	18582	711
301796	1171907	153144	350662
45513	251933	26820	60589
11750	141805	1063	12846
33040	108123	25065	47158
722	2005	692	584
5271	18999	1258	3319
280	1129	532	309

8-5 续表 2

单位:万元

(2014)

指 标	Item	法人企业数 (个) Number of Corporate (unit)
果品、蔬菜零售	Retail of Fruits and Vegetables	1
酒、饮料及茶叶零售	Retail of Wine, Beverages and Tea	1
烟草制品零售	Retail of Tobacco Products	1
纺织、服装及日用品专门零售	Special Retail of Textiles, Garments and Daily Consumer Articles	3
服装零售	Retail of Garments	2
钟表、眼镜零售	Retail of Watches and Glasses	1
文化、体育用品及器材专门零售	Retail of Culture, Sports Appliances and Equipments	9
体育用品及器材零售	Retail of Sports Goods Appliances and Equipments	2
图书、报刊零售	Retail of Books, Newspapers and Magazines	3
珠宝首饰零售	Retail of Jewellery	1
工艺美术品及收藏品零售	Retail of Arts, Crafts and Collections	1
照相器材零售	Retail of Photographic Equipment	1
其他文化用品零售	Retail of Other Culture Appliances	1
医药及医疗器材专门零售	Retail of Medicines and Medical Appliances	14
药品零售	Retail of Drug	14
汽车、摩托车、燃料及零配件专门零售	Retail of Motor Vehicles, Motorcycles, Fuel and Parts	96
汽车零售	Retail of Motor Vehicles	83
汽车零配件零售	Retail of Motor Vehicles and Parts	1
机动车燃料零售	Retail of Motor Vehicles Fuel	12
家用电器及电子产品专门零售	Special Retail of Household Electric Appliances and Electronic Products	19
家用视听设备零售	Retail of Household Audio and Video Equipment	3
日用家电设备零售	Retail of Household Electric Appliances	3
计算机、软件及辅助设备零售	Retail of Computer, Software and Assistant Appliances	11
通信设备零售	Retail of Communication Equipments	2
五金、家具及室内装饰材料专门零售	Special Retail of Hardware, Furniture and Decoration Materials	4
家具零售	Retail of Furniture	3
其他室内装饰材料零售	Retail of Other Decoration Materials	1
货摊、无店铺及其他零售业	Retail of Non-shop and Other Retailers	1
生活用燃料零售	Retail of Life Fuel	1
按登记注册类型分	Grouped By Registration Type	
内资企业	Domestic Funded Enterprises	164
国有企业	State-owned Enterprises	5

continued

(10 000yuan)

年初存货 Inventory at Begining of Year	流动资产合计 Total Working Capitals	应收账款 Accounts Receivable	存货 Stock
	452	89	
4798	16587	636	2727
193	831	1	283
7992	13719	220	8773
3634	8537	33	4256
4358	5182	186	4517
7512	19035	2053	9290
2507	4279	485	3316
2696	10325	1031	3778
1940	2282		1891
158	1263	350	74
50	91	13	69
162	795	174	162
19889	131052	73512	26905
19889	131052	73512	26905
185986	618529	34113	207515
181499	550321	21833	203236
2471	3504	291	2063
2016	64704	11990	2216
25780	104739	13141	29832
894	3705	597	863
18247	68582	4164	21010
5875	30404	8008	7529
765	2048	372	430
3127	11189	1587	3599
3121	11077	1544	3597
7	112	43	3
726	2714	440	840
726	2714	440	840
296900	1159771	151437	345137
3379	14500	1576	4446

8-5 续表 3

单位:万元

(2014)

指 标	Item	法人企业数 (个) Number of Corporate (unit)
集体企业	Collective-owned Enterprises	1
有限责任公司	Limited Liability Corporations	48
国有独资公司	State-owned Enterprises	1
其他有限责任公司	Other Limited Liability Corporations	47
股份有限公司	Share-holding Corporations Ltd.	2
私营企业	Private Enterprises	108
私营有限责任公司	Private Limited Liability Corporations	108
港、澳、台商投资企业	Hong Kong, Macao and Taiwan Investment Enterprises	2
与港澳台商合资经营企业	With the Joint Venture Enterprises from Hong Kong, Macao and Taiwan	1
港澳台商独资企业	Hong Kong, Macao, Taiwan-Owned Enterprise	1
外商投资企业	Foreign Funded Enterprises	1
中外合资经营企业	Sino-foreign Joint Venture Enterprises	1
按控股情况分	Grouped By Controlling Stake	
国有控股	State-owned	7
集体控股	Collective-owned	1
私人控股	Private	140
港澳台商控股	Holding from Hong Kong, Macao and Taiwan	2
其他	Others	17
按经营形式分	Grouped By Business Form	
独立门店	Independent Stores	152
连锁总店	Distributor Chain	11
其他	Others	4
按单位规模分	Grouped By Unit Scale	
大型	Large-scale	5
中型	Medium-scale	92
小型	Small-scale	64
微型	Miniature	6
按零售业态分	Grouped By Retail Formats	
有店铺零售	Have a Retail Store	166
超市	Supermarket	5
大型超市	Hypermarket	6
百货店	Department Store	10
专业店	Speciality Store	52
专卖店	Franchised Store	91
家居建材商店	Manufacturer Direct Sale Center	2
无店铺零售	Non-store Retail	1

continued

(10 000yuan)

年初存货 Inventory at Beginning of Year	流动资产合计 Total Working Capitals	应收账款 Accounts Receivable	存货 Stock
10	466	16	67
106645	469995	103443	133696
726	2714	440	840
105919	467281	103003	132856
9174	125084	979	10026
177692	549726	45422	196903
177692	549726	45422	196903
4813	10559	1369	5433
2089	4865	1290	1479
2724	5693	79	3953
83	1578	339	93
83	1578	339	93
4545	19829	2016	5286
10	466	16	67
221173	751129	114866	251520
4813	10559	1369	5433
71255	389925	34877	88357
243786	915849	105229	272833
57449	207122	43450	75506
561	48937	4465	2323
58545	284230	25922	73791
197433	690272	109236	227278
44718	194433	17052	48835
1100	2972	934	758
301702	1171732	153112	350541
1133	3588	416	1406
55106	175429	27285	72178
6688	133080	1719	6793
68976	346372	99052	75110
167701	506992	24254	192816
2098	6272	386	2239
94	175	33	121

8-5 续表 4

单位:万元

(2014)

指 标	Item	固定资产合计 Total Fixed Assets
总 计	Total	363121
兴庆区	Xingqing	78369
西夏区	Xixia	138061
金凤区	Jinfeng	51479
永宁县	Yongning	9194
贺兰县	Helan	68022
灵武市	Lingwu	17996
批发业	Wholesale Trade	208741
按批发行业小类分	Grouped by Wholesale Industry Small Class	
农、林、牧产品批发	Wholesale of Agricultural, Forestry, Animal Husbandry Products	1834
谷物、豆及薯类批发	Wholesale of Grain, Bean and Potatoes	1834
食品、饮料及烟草制品批发	Wholesale of Food, Beverages and Tobacoos	27346
米、面制品及食用油批发	Wholesale of Rice, Flour and Edible Oil	5921
糕点、糖果及糖批发	Wholesale of Pastry, Candy and Sugars	7
果品、蔬菜批发	Wholesale of Fruits and Vegetables	673
肉、禽、蛋、奶及水产品批发	Wholesale of Meat and Aquatic Products	15231
盐及调味品批发	Wholesale of Salt and Condiments	178
酒、饮料及茶叶批发	Wholesale of Beverages and tea	227
烟草制品批发	Wholesale of Tobacoos	5109
纺织、服装及家庭用品批发	Wholesale of Textiles, Garments and Daily Consumer Articles	9684
服装批发	Wholesale of Garments	9659
家用电器批发	Wholesale of Household Electrical Appliances	25
文化、体育用品及器材批发	Wholesale of Cultural, Sports Goods Appliances and Equipments	1670
文具用品批发	Wholesale of Stationery	25
图书批发	Wholesale of Books	1645
医药及医疗器材批发	Wholesale of Medicines and Medical Appliances	2873
西药批发	Wholesale of Western Medicine	2772
医疗用品及器材批发	Wholesale of Medical Supplies and Equipment	101
矿产品、建材及化工产品批发	Wholesale of Mineral Products, Building Materials and Chemical Products	154420
煤炭及制品批发	Wholesale of Coal and Related Products	9788
石油及制品批发	Wholesale of Petroleum and Related Products	127715
非金属矿及制品批发	Wholesale of Nonmetallic Mine and Related Products	44
金属及金属矿批发	Wholesale of Metallic mineral Products	8336
建材批发	Wholesale of Building Materials	245
化肥批发	Wholesale of Chemical Fertilizer	5243
农药批发	Wholesale of Pesticide	2543
其他化工产品批发	Wholesale of Other Chemical Products	506

continued

(10 000yuan)

固定资产原价 Original Value of Fixed Assets	累计折旧 Accumulated Depreciation	本年折旧 Depreciation This Year	在建工程 Construction in Process	资产总计 Total Assets	流动负债合计 Total Current Liabilities	应付账款 Accounts Payable	非流动负债合计 Totale of Non-current Liabilities
507256	145382	26731	109850	4551410	3344691	461032	114934
130211	52977	9986	40247	1369118	796370	196431	82700
181304	43243	2577		920698	733097	16672	648
70730	19251	4179	5386	601357	396553	120281	12879
12462	3303	909	167	204189	158566	18718	
90679	22734	8432	3224	602745	460645	56778	16687
21870	3874	648	645	853303	799460	52152	
284582	76878	11632	85490	2939629	2203921	218359	93871
1976	142	43		5674	1767	40	
1976	142	43		5674	1767	40	
40485	13138	4293	15640	282838	37149	6131	1582
8127	2206	2094		16589	10172	3703	1270
131	124	0		474	400		
786	112	14	2	2079	1377	1159	
16833	1602	1021		28508	9069	216	
358	179	15		11930	4855	454	158
642	415	75		6816	5407		
13609	8500	1074	15638	216443	5870	599	154
10640	956	332		49652	25783	20162	
10570	911	314		42289	19649	18765	
71	46	19		7363	6134	1398	
3396	1726	218	42	25969	10119	5659	1000
66	41	41	6	1750	790	30	
3330	1685	176	36	24219	9330	5629	1000
4489	1616	205	4429	118952	98763	54060	38
4198	1426	201	4429	96119	77330	47443	38
291	190	4		22833	21433	6617	
207733	53313	4945	63917	2164865	1851982	68904	19466
13141	3353	671		36105	17561	4581	
168775	41060	1967	61621	1554106	1386634	42731	2677
194	150	11		4185	1533	-70	
14341	6004	1763		501758	393691	23525	11952
424	179	55		7961	5950	1152	
7097	1855	339	221	44469	37383	-3742	2388
2794	252	79		4746	1887	81	
967	461	60	2075	11536	7343	647	2450

8-5 续表 5

单位:万元

(2014)

指 标	Item	固定资产合计 Total Fixed Assets
机械设备、五金产品及电子产品批发	Wholesale of Machinery, Hardware and Electronic Equipment	7880
农业机械批发	Wholesale of Agriculture Machinery	1063
汽车批发	Wholesale of Motor Vehicles	3439
摩托车及零配件批发	Wholesale of Motorcycles and Parts	39
五金产品批发	Wholesale of Hardware Products	18
电气设备批发	Wholesale of Electrical Equipment	873
计算机、软件及辅助设备批发	Wholesale of Computer, Software and Assistant Appliances	59
其他机械设备及电子产品批发	Wholesale of Other Machinery and Electric Equipment	2390
其他批发业	Other Wholesale	3033
再生物资回收与批发	Recovery and Wholesale of Recycled Materials	79
其他未列明批发业	Other Wholesale Unlisted	2955
按登记注册类型分	Grouped By Registration Type	
内资企业	Domestic Funded Enterprises	208727
国有企业	State-owned Enterprises	14234
有限责任公司	Limited Liability Corporations	21127
国有独资公司	State-owned Enterprises	9480
其他有限责任公司	Other Limited Liability Corporations	11647
股份有限公司	Share-holding Corporations Ltd.	123696
私营企业	Private Enterprises	49670
私营独资企业	Private Owned Enterprises	386
私营有限责任公司	Private Limited Liability Corporations	49284
外商投资企业	Foreign Funded Enterprises	14
中外合资经营企业	Sino-foreign Joint Venture Enterprises	14
按控股情况分	Grouped By Controlling Stake	
国有控股	State-owned	146693
集体控股	Collective-owned	4641
私人控股	Private	55549
其他	Others	1858
按经营形式分	Grouped By Business Form	
独立门店	Independent Stores	81216
连锁总店	Distributor Chain	89505
连锁门店	Chain Stores	30706
其他	Others	7314
按单位规模分	Grouped By Unit Scale	
大型	large-scale	127257
中型	Medium-scale	66804
小型	Small-scale	14630
微型	Miniature	49
零售业	Retail Trade	154380
按零售行业小类分	Grouped by Retail Trade Industry Small Class	
综合零售	Integrated Retail	38262
百货零售	Retail of General Merchandise	12231
超级市场零售	Retail of Supermarkets	25818
其他综合零售	Others	212
食品、饮料及烟草制品专门零售	Retail of Food, Beverages and Tobaccos	643
粮油零售	Retail of Grain and Oil	462

continued

(10 000yuan)

固定资产原价 Original Value of Fixed Assets	累计折旧 Accumulated Depreciation	本年折旧 Depreciation This Year	在建工程 Construction in Process	资产总计 Total Assets	流动负债合计 Total Current Liabilities	应付账款 Accounts Payable	非流动负债合计 Totale of Non-current Liabilities
11907	5065	1261	1379	150108	136814	53766	3118
1887	824	571		21208	18370	13606	
4760	2333	354	1379	64379	60059	19232	2629
62	23	8		2406	2106	25	
97	79	8		1384	895	637	
1919	1046	105		49975	44721	15711	
97	64	6		3254	2064	1037	490
3086	696	209		7501	8600	3519	
3955	922	334	84	141572	41543	9636	68667
120	42	19		17373	14791	7452	
3835	881	315	84	124199	26752	2184	68667
284546	76856	11625	85490	2936024	2201207	218177	93871
27605	13371	3457	15673	275040	30044	10387	2634
31270	10143	1900	8261	1103154	1010804	99692	6876
12563	3084	558		25356	8770	555	
18707	7060	1342	8261	1077798	1002035	99137	6876
155678	32994	995	57615	711264	590911	8707	1035
69992	20348	5273	3940	846566	569449	99391	83326
452	66	8		1843	462	87	
69540	20282	5264	3940	844723	568986	99304	83326
36	22	7		3606	2713	182	
36	22	7		3606	2713	182	
195624	48931	5098	77148	1092290	692518	63532	3349
5743	1102	306	132	38682	34838	-3857	559
80099	25586	5880	6135	1729349	1411969	149593	87513
3116	1258	348	2075	79309	64595	9091	2450
123599	42383	10361	23925	2070589	1475877	165309	92798
104846	15342		55780	201445	114186	3699	77
46876	16171	857	823	481525	453977	159	
9260	2983	414	4962	186071	159882	49193	997
165799	38542	1729	61115	1637877	1399298	76529	2114
95103	28299	8219	21177	789294	415462	92777	74678
23415	9821	1683	3198	476944	365360	45314	17078
265	215	1		35515	23801	3739	
222674	68504	15099	24360	1611781	1140770	242673	21063
55688	17427	1047	6165	427477	222339	91182	25
26477	14246	887	2610	266407	110160	36296	25
28924	3106	89	3556	158696	109769	53495	
287	75	71		2375	2410	1392	
1203	560	84		20716	13063	1065	39
713	251	30		1746	416	201	39

8-5 续表 6

单位:万元

(2014)

指 标	Item	固定资产 合计 Total Fixed Assets
果品、蔬菜零售	Retail of Fruits and Vegetables	121
酒、饮料及茶叶零售	Retail of Wine, Beverages and Tea	45
烟草制品零售	Retail of Tobacco Products	15
纺织、服装及日用品专门零售	Special Retail of Textiles, Garments and Daily Consumer Articles	1507
服装零售	Retail of Garments	447
钟表、眼镜零售	Retail of Watches and Glasses	1061
文化、体育用品及器材专门零售	Retail of Culture, Sports Appliances and Equipments	6132
体育用品及器材零售	Retail of Sports Goods Appliances and Equipments	95
图书、报刊零售	Retail of Books, Newspapers and Magazines	5488
珠宝首饰零售	Retail of Jewellery	451
工艺美术品及收藏品零售	Retail of Arts, Crafts and Collections	72
照相器材零售	Retail of Photographic Equipment	20
其他文化用品零售	Retail of Other Culture Appliances	5
医药及医疗器材专门零售	Retail of Medicines and Medical Appliances	7774
药品零售	Retail of Drug	7774
汽车、摩托车、燃料及零配件专门零售	Retail of Motor Vehicles, Motorcycles, Fuel and Parts	91057
汽车零售	Retail of Motor Vehicles	82630
汽车零配件零售	Retail of Motor Vehicles and Parts	1060
机动车燃料零售	Retail of Motor Vehicles Fuel	7367
家用电器及电子产品专门零售	Special Retail of Household Electric Appliances and Electronic Products	5920
家用视听设备零售	Retail of Household Audio and Video Equipment	53
日用家电设备零售	Retail of Household Electric Appliances	5360
计算机、软件及辅助设备零售	Retail of Computer, Software and Assistant Appliances	427
通信设备零售	Retail of Communication Equipments	80
五金、家具及室内装饰材料专门零售	Special Retail of Hardware, Furniture and Decoration Materials	1455
家具零售	Retail of Furniture	1447
其他室内装饰材料零售	Retail of Other Decoration Materials	8
货摊、无店铺及其他零售业	Retail of Non-shop and Other Retailers	1631
生活用燃料零售	Retail of Life Fuel	1631
按登记注册类型分	Grouped By Registration Type	
内资企业	Domestic Funded Enterprises	143323
国有企业	State-owned Enterprises	6194

continued

(10 000yuan)

固定资产原价 Original Value of Fixed Assets	累计折旧 Accumulated Depreciation	本年折旧 Depreciation This Year	在建工程 Construction in Process	资产总计 Total Assets	流动负债合计 Total Current Liabilities	应付账款 Accounts Payable	非流动负债合计 Totale of Non-current Liabilities
223	102	13		573	31		
235	190	33		17550	12545	834	
32	18	9		848	71	30	
2385	877	709		20836	25257	2958	1630
680	233	64		14141	23098	2256	
1705	644	644		6695	2159	702	1630
9163	3031	197	91	25800	15070	9012	
280	185	2		4441	1417	829	
7992	2504	190	91	16174	11109	7720	
681	229	2		2839	1462		
78	6	3		1435	355	214	
128	108			111	18		
5				801	709	249	
12312	4538	2440	828	143695	115994	71540	1669
12312	4538	2440	828	143695	115994	71540	1669
125463	34616	9749	16109	821598	644199	48784	16403
110340	27884	8925	15241	737155	570369	37670	14277
1210	150	23		4734	3938	91	3
13914	6582	800	869	79709	69892	11022	2123
8661	2741	543	1086	123850	87297	14271	1130
111	59	8		3829	2398	900	
7197	1837	368		85751	57733	4899	1083
1079	653	146	1086	32019	25622	7832	47
273	193	21		2252	1543	640	
2631	1176	73	64	22696	16342	3185	
2620	1173	71	64	22576	14875	3038	
11	3	2		120	1467	147	
5169	3538	258	18	5113	1209	677	167
5169	3538	258	18	5113	1209	677	167
207717	64604	13502	24360	1583305	1128957	240914	16099
11189	4995	268	91	21216	13702	9253	52

8-5 续表 7

单位:万元

(2014)

指 标	Item	固定资产 合计 Total Fixed Assets
集体企业	Collective-owned Enterprises	2
有限责任公司	Limited Liability Corporations	48435
国有独资公司	State-owned Enterprises	1631
其他有限责任公司	Other Limited Liability Corporations	46805
股份有限公司	Share-holding Corporations Ltd.	10257
私营企业	Private Enterprises	78435
私营有限责任公司	Private Limited Liability Corporations	78435
港、澳、台商投资企业	Hong Kong, Macao and Taiwan Investment Enterprises	9888
与港澳台商合资经营企业	With the Joint Venture Enterprises from Hong Kong, Macao and Taiwan	8139
港澳台商独资企业	Hong Kong, Macao, Taiwan-Owned Enterprise	1749
外商投资企业	Foreign Funded Enterprises	1169
中外合资经营企业	Sino-foreign Joint Venture Enterprises	1169
按控股情况分	Grouped By Controlling Stake	
国有控股	State-owned	8071
集体控股	Collective-owned	2
私人控股	Private	95579
港澳台商控股	Holding from Hong Kong, Macao and Taiwan	9888
其他	Others	40840
按经营形式分	Grouped By Business Form	
独立门店	Independent Stores	119112
连锁总店	Distributor Chain	34892
其他	Others	375
按单位规模分	Grouped By Unit Scale	
大型	Large-scale	40066
中型	Medium-scale	93059
小型	Small-scale	21168
微型	Miniature	86
按零售业态分	Grouped By Retail Formats	
有店铺零售	Have a Retail Store	154374
超市	Supermarket	258
大型超市	Hypermarket	32527
百货店	Department Store	11329
专业店	Speciality Store	32059
专卖店	Franchised Store	78100
家居建材商店	Manufacturer Direct Sale Center	101
无店铺零售	Non-store Retail	6

continued

(10 000yuan)

固定资产原价 Original Value of Fixed Assets	累计折旧 Accumulated Depreciation	本年折旧 Depreciation This Year	在建工程 Construction in Process	资产总计 Total Assets	流动负债合计 Total Current Liabilities	应付账款 Accounts Payable	非流动负债合计 Totale of Non-current Liabilities
18	16			467	539	539	
70649	22214	5624	10408	601451	462259	150607	7149
5169	3538	258	18	5113	1209	677	167
65480	18676	5366	10391	596338	461051	149930	6982
20524	10267	533	2610	243342	93519	27042	
105338	27112	7077	11252	716828	558938	53473	8898
105338	27112	7077	11252	716828	558938	53473	8898
11203	1316	1315		25498	11521	1749	4964
9152	1013	1013		15092	4691	1553	4964
2051	302	302		10406	6830	196	
3754	2584	282		2978	292	10	
3754	2584	282		2978	292	10	
16773	8702	695	109	29192	16610	9930	219
18	16			467	539	539	
135745	40376	9773	13778	974617	776137	128440	12800
11203	1316	1315		25498	11521	1749	4964
58935	18095	3317	10474	582007	335963	102015	3080
179937	61035	12468	17669	1276643	892862	148168	18332
41909	7017	2538	6670	285638	201349	89972	1131
828	453	93	21	49500	46560	4533	1601
54613	14547	893	6165	465088	239168	81508	1083
138568	45585	12125	16522	911116	712764	138665	14557
29231	8196	2023	1673	232411	186691	22004	5424
262	176	58		3166	2147	497	
222638	68474	15069	24360	1611599	1140773	242677	21063
671	412	22	59	5303	4696	1935	20
36995	4469	400	5823	250748	185566	69539	1083
25842	14513	1009	342	255273	97472	29148	25
56541	24517	4308	13514	430810	355031	105398	4841
102418	24492	9330	4622	653185	487286	35239	15094
172	71	2		16280	10723	1419	
36	30	30		182	-3	-3	

8-5 续表 8

单位:万元

(2014)

指 标	Item	负债合计 Total Liabilities
总 计	Total	3459625
兴庆区	Xingqing	879070
西夏区	Xixia	733745
金凤区	Jinfeng	409432
永宁县	Yongning	158586
贺兰县	Helan	477331
灵武市	Lingwu	801460
批发业	Wholesale Trade	2297792
按批发行业小类分	Grouped by Wholesale Industry Small Class	
农、林、牧产品批发	Wholesale of Agricultural, Forestry, Animal Husbandry Products	1767
谷物、豆及薯类批发	Wholesale of Grain, Bean and Potatoes	1767
食品、饮料及烟草制品批发	Wholesale of Food, Beverages and Tobacoos	38732
米、面制品及食用油批发	Wholesale of Rice, Flour and Edible Oil	11443
糕点、糖果及糖批发	Wholesale of Pastry, Candy and Sugars	400
果品、蔬菜批发	Wholesale of Fruits and Vegetables	1377
肉、禽、蛋、奶及水产品批发	Wholesale of Meat and Aquatic Products	9069
盐及调味品批发	Wholesale of Salt and Condiments	5013
酒、饮料及茶叶批发	Wholesale of Beverages and tea	5407
烟草制品批发	Wholesale of Tobacoos	6024
纺织、服装及家庭用品批发	Wholesale of Textiles, Garments and Daily Consumer Articles	25783
服装批发	Wholesale of Garments	19649
家用电器批发	Wholesale of Household Electrical Appliances	6134
文化、体育用品及器材批发	Wholesale of Cultural, Sports Goods Appliances and Equipments	11119
文具用品批发	Wholesale of Stationery	790
图书批发	Wholesale of Books	10330
医药及医疗器材批发	Wholesale of Medicines and Medical Appliances	98801
西药批发	Wholesale of Western Medicine	77368
医疗用品及器材批发	Wholesale of Medical Supplies and Equipment	21433
矿产品、建材及化工产品批发	Wholesale of Mineral Products, Building Materials and Chemical Products	1871448
煤炭及制品批发	Wholesale of Coal and Related Products	17561
石油及制品批发	Wholesale of Petroleum and Related Products	1389311
非金属矿及制品批发	Wholesale of Nonmetallic Mine and Related Products	1533
金属及金属矿批发	Wholesale of Metallic mineral Products	405642
建材批发	Wholesale of Building Materials	5950
化肥批发	Wholesale of Chemical Fertilizer	39771
农药批发	Wholesale of Pesticide	1887
其他化工产品批发	Wholesale of Other Chemical Products	9793

continued

(10 000yuan)

所有者权益 Total Owners' Equities	实收资本 Paid-in Capitals	国家资本 State-owned Capitals	法人资本 Corporate Capitals	个人资本 Personal Capitals
1091785	1690860	41759	1469135	157248
490048	1194988	24938	1131904	37152
186953	190301		152248	32965
191926	77415	7257	31781	27629
45603	48217		27978	19939
125413	105980		75395	15487
51843	73959		49829	24076
641838	1458051	31023	1314188	109092
3907	1000			1000
3907	1000			1000
244106	20749	9618	9632	1500
5147	3900	3700		200
73	300			300
702	1000		1000	
19439	6963		6963	
6917	3384	3384		
1408	1100		100	1000
210419	4103	2534	1569	
23869	21558		1105	20453
22639	20442			20442
1229	1116		1105	11
14850	7509	7264	245	
961	500	255	245	
13890	7009	7009		
20151	10383		8546	1837
18751	8936		8546	390
1400	1447			1447
293417	340682	14141	246805	76047
18544	14905		14695	210
164795	184581	5400	167581	11600
2652	2035		2035	
96116	131025	8741	60505	61579
2011	2088		1990	98
4698	3680			992
2859	1000			1000
1744	1369			568

8-5 续表 9

单位:万元

(2014)

指 标	Item	负债合计 Total Liabilities
机械设备、五金产品及电子产品批发	Wholesale of Machinery, Hardware and Electronic Equipment	139932
农业机械批发	Wholesale of Agriculture Machinery	18370
汽车批发	Wholesale of Motor Vehicles	62688
摩托车及零配件批发	Wholesale of Motorcycles and Parts	2106
五金产品批发	Wholesale of Hardware Products	895
电气设备批发	Wholesale of Electrical Equipment	44721
计算机、软件及辅助设备批发	Wholesale of Computer, Software and Assistant Appliances	2554
其他机械设备及电子产品批发	Wholesale of Other Machinery and Electric Equipment	8600
其他批发业	Other Wholesale	110209
再生物资回收与批发	Recovery and Wholesale of Recycled Materials	14791
其他未列明批发业	Other Wholesale Unlisted	95419
按登记注册类型分	Grouped By Registration Type	
内资企业	Domestic Funded Enterprises	2295078
国有企业	State-owned Enterprises	32678
有限责任公司	Limited Liability Corporations	1017680
国有独资公司	State-owned Enterprises	8770
其他有限责任公司	Other Limited Liability Corporations	1008910
股份有限公司	Share-holding Corporations Ltd.	591947
私营企业	Private Enterprises	652775
私营独资企业	Private Owned Enterprises	462
私营有限责任公司	Private Limited Liability Corporations	652312
外商投资企业	Foreign Funded Enterprises	2713
中外合资经营企业	Sino-foreign Joint Venture Enterprises	2713
按控股情况分	Grouped By Controlling Stake	
国有控股	State-owned	695867
集体控股	Collective-owned	35397
私人控股	Private	1499483
其他	Others	67045
按经营形式分	Grouped By Business Form	
独立门店	Indipendent Stores	1568674
连锁总店	Distributor Chain	114262
连锁门店	Chain Stores	453977
其他	Others	160878
按单位规模分	Grouped By Unit Scale	
大型	large-scale	1401412
中型	Medium-scale	490141
小型	Small-scale	382438
微型	Miniature	23800
零售业	Retail Trade	1161833
按零售行业小类分	Grouped by Retail Trade Industry Small Class	
综合零售	Integrated Retail	222364
百货零售	Retail of General Merchandise	110186
超级市场零售	Retail of Supermarkets	109769
其他综合零售	Others	2410
食品、饮料及烟草制品专门零售	Retail of Food, Beverages and Tobaccos	13103
粮油零售	Retail of Grain and Oil	456

continued

(10 000yuan)

所有者权益 Total Owners' Equities				
	实收资本 Paid-in Capitals	国家资本 State-owned Capitals	法人资本 Corporate Capitals	个人资本 Personal Capitals
10175	1014671		1006355	8256
2838	1681		1630	51
1692	1005960		1002665	3295
300	300		300	
489	330			330
5255	5200		800	4400
701	650		450	140
-1099	550		510	40
31362	41500		41500	
2582	1500		1500	
28780	40000		40000	
640946	1457051	31023	1313188	109092
242362	26837	25268	1569	
85474	113086	3255	97260	9082
16586	12175		12175	
68888	100912	3255	85086	9082
119318	118871	2400	114781	1690
193791	1198258	100	1099578	98320
1381	100			100
192411	1198158	100	1099578	98220
892	1000		1000	
892	1000		1000	
396423	172642	30923	141719	
3284	3000			312
229866	1266544	100	1158404	107780
12264	15866		14065	1000
501915	1323221	30768	1186002	102762
87183	87183		87183	
27548	27548		27548	
25192	20100	255	13455	6330
236465	172549		172549	
299153	1150461	19627	1082581	45565
94506	120061	11396	51377	56227
11715	14980		7680	7300
449948	232809	10736	154948	48157
205113	46581	807	35161	1413
156221	30901	807	29961	133
48927	14080		4200	680
-35	1600		1000	600
7613	6529	1023	5506	
1290	573	573		

8-5 续表 10

单位:万元

(2014)

指 标	Item	负债合计 Total Liabilities
果品、蔬菜零售	Retail of Fruits and Vegetables	31
酒、饮料及茶叶零售	Retail of Wine, Beverages and Tea	12545
烟草制品零售	Retail of Tobacco Products	71
纺织、服装及日用品专门零售	Special Retail of Textiles, Garments and Daily Consumer Articles	26887
服装零售	Retail of Garments	23098
钟表、眼镜零售	Retail of Watches and Glasses	3789
文化、体育用品及器材专门零售	Retail of Culture, Sports Appliances and Equipments	15070
体育用品及器材零售	Retail of Sports Goods Appliances and Equipments	1417
图书、报刊零售	Retail of Books, Newspapers and Magazines	11109
珠宝首饰零售	Retail of Jewelery	1462
工艺美术品及收藏品零售	Retail of Arts, Crafts and Collections	355
照相器材零售	Retail of Photographic Equipment	18
其他文化用品零售	Retail of Other Culture Appliances	709
医药及医疗器材专门零售	Retail of Medicines and Medical Appliances	117663
药品零售	Retail of Drug	117663
汽车、摩托车、燃料及零配件专门零售	Retail of Motor Vehicles, Motorcycles, Fuel and Parts	660602
汽车零售	Retail of Motor Vehicles	584646
汽车零配件零售	Retail of Motor Vehicles and Parts	3941
机动车燃料零售	Retail of Motor Vehicles Fuel	72015
家用电器及电子产品专门零售	Special Retail of Household Electric Appliances and Electronic Products	88427
家用视听设备零售	Retail of Household Audio and Video Equipment	2398
日用家电设备零售	Retail of Household Electric Appliances	58816
计算机、软件及辅助设备零售	Retail of Computer, Software and Assistant Appliances	25670
通信设备零售	Retail of Communication Equipments	1543
五金、家具及室内装饰材料专门零售	Special Retail of Hardware, Furniture and Decoration Materials	16342
家具零售	Retail of Furniture	14875
其他室内装饰材料零售	Retail of Other Decoration Materials	1467
货摊、无店铺及其他零售业	Retail of Non-shop and Other Retailers	1376
生活用燃料零售	Retail of Life Fuel	1376
按登记注册类型分	Grouped By Registration Type	
内资企业	Domestic Funded Enterprises	1145057
国有企业	State-owned Enterprises	13754

continued

(10 000yuan)

所有者权益 Total Owners' Equities				
	实收资本 Paid-in Capitals	国家资本 State-owned Capitals	法人资本 Corporate Capitals	个人资本 Personal Capitals
542	506		506	
5005	5000		5000	
777	450	450		
-6051	5661			5661
-8957	4300			4300
2906	1361			1361
10730	8892	4255	3450	1187
3024	2921		2837	84
5066	4255	4255		
1377	1001			1001
1079	520		520	
93	93		93	
91	102			102
26032	13663	180	11275	2208
26032	13663	180	11275	2208
160995	127093	300	93172	23852
152509	117323		87803	21432
793	1000		1000	
7693	8770	300	4369	2420
35423	12710		4974	7736
1431	1531		1000	531
26935	5778		2178	3600
6349	4651		1796	2855
709	750			750
6354	7510		1410	6100
7701	7410		1410	6000
-1347	100			100
3737	4171	4171		
3737	4171	4171		
438248	219873	10436	151948	48157
7462	5635	5635		

8-5 续表 11

单位:万元

(2014)

指 标	Item	负债合计 Total Liabilities
集体企业	Collective-owned Enterprises	539
有限责任公司	Limited Liability Corporations	469408
国有独资公司	State-owned Enterprises	1376
其他有限责任公司	Other Limited Liability Corporations	468032
股份有限公司	Share-holding Corporations Ltd.	93519
私营企业	Private Enterprises	567836
私营有限责任公司	Private Limited Liability Corporations	567836
港、澳、台商投资企业	Hong Kong, Macao and Taiwan Investment Enterprises	16485
与港澳台商合资经营企业	With the Joint Venture Enterprises from Hong Kong, Macao and Taiwan	9655
港澳台商独资企业	Hong Kong, Macao, Taiwan-Owned Enterprise	6830
外商投资企业	Foreign Funded Enterprises	292
中外合资经营企业	Sino-foreign Joint Venture Enterprises	292
按控股情况分	Grouped By Controlling Stake	
国有控股	State-owned	16829
集体控股	Collective-owned	539
私人控股	Private	788937
港澳台商控股	Holding from Hong Kong, Macao and Taiwan	16485
其他	Others	339043
按经营形式分	Grouped By Business Form	
独立门店	Indipendent Stores	911194
连锁总店	Distributor Chain	202480
其他	Others	48160
按单位规模分	Grouped By Unit Scale	
大型	Large-scale	240251
中型	Medium-scale	727321
小型	Small-scale	192115
微型	Miniature	2147
按零售业态分	Grouped By Retail Formats	
有店铺零售	Have a Retail Store	1161836
超市	Supermarket	4716
大型超市	Hypermarket	186648
百货店	Department Store	97497
专业店	Speciality Store	359872
专卖店	Franchised Store	502380
家居建材商店	Manufacturer Direct Sale Center	10723
无店铺零售	Non-store Retail	-3

continued

(10 000yuan)

所有者权益 Total Owners' Equities				
	实收资本 Paid-in Capitals	国家资本 State-owned Capitals	法人资本 Corporate Capitals	个人资本 Personal Capitals
-72	1			
132043	64032	4351	27216	23134
3737	4171	4171		
128306	59861	180	27216	23134
149823	23563		23563	
148992	126643	450	101170	25023
148992	126643	450	101170	25023
9013	10889		2800	
5437	7000		2800	
3576	3889			
2686	2048	300	199	
2686	2048	300	199	
12362	9856	9806	50	
-72	1			
185681	159968	930	116595	40896
9013	10889		2800	
242964	52096		35503	7261
365449	200826	6736	141552	42769
83159	30493	4000	12030	5263
1340	1490		1366	124
224837	40563		27763	3600
183795	148766	9458	96110	33562
40296	42397	1278	30944	10043
1019	1083		131	952
449763	232709	10736	154867	48138
587	581		149	432
64100	18680		5200	4280
157776	33719	807	29812	3100
70938	51565	8851	30181	10853
150805	122064	1078	89525	23372
5557	6100			6100
185	100		81	19

8-5 续表 12

单位:万元

(2014)

指 标	Item	营业收入 Total Revenue
总 计	Total	8097603
兴庆区	Xingqing	1585170
西夏区	Xixia	1268131
金凤区	Jinfeng	3372917
永宁县	Yongning	418514
贺兰县	Helan	912935
灵武市	Lingwu	539937
批发业	Wholesale Trade	5693113
按批发行业小类分	Grouped by Wholesale Industry Small Class	
农、林、牧产品批发	Wholesale of Agricultural, Forestry, Animal Husbandry Products	14719
谷物、豆及薯类批发	Wholesale of Grain, Bean and Potatoes	14719
食品、饮料及烟草制品批发	Wholesale of Food, Beverages and Tobaccos	502539
米、面制品及食用油批发	Wholesale of Rice, Flour and Edible Oil	9925
糕点、糖果及糖批发	Wholesale of Pastry, Candy and Sugars	617
果品、蔬菜批发	Wholesale of Fruits and Vegetables	4509
肉、禽、蛋、奶及水产品批发	Wholesale of Meat and Aquatic Products	18575
盐及调味品批发	Wholesale of Salt and Condiments	7868
酒、饮料及茶叶批发	Wholesale of Beverages and tea	7641
烟草制品批发	Wholesale of Tobaccos	453404
纺织、服装及家庭用品批发	Wholesale of Textiles, Garments and Daily Consumer Articles	23656
服装批发	Wholesale of Garments	9490
家用电器批发	Wholesale of Household Electrical Appliances	14166
文化、体育用品及器材批发	Wholesale of Cultural, Sports Goods Appliances and Equipments	16548
文具用品批发	Wholesale of Stationery	2437
图书批发	Wholesale of Books	14112
医药及医疗器材批发	Wholesale of Medicines and Medical Appliances	194781
西药批发	Wholesale of Western Medicine	167643
医疗用品及器材批发	Wholesale of Medical Supplies and Equipment	27138
矿产品、建材及化工产品批发	Wholesale of Mineral Products, Building Materials and Chemical Products	4783623
煤炭及制品批发	Wholesale of Coal and Related Products	140154
石油及制品批发	Wholesale of Petroleum and Related Products	3885569
非金属矿及制品批发	Wholesale of Nonmetallic Mine and Related Products	5687
金属及金属矿批发	Wholesale of Metallic mineral Products	661077
建材批发	Wholesale of Building Materials	10571
化肥批发	Wholesale of Chemical Fertilizer	39829
农药批发	Wholesale of Pesticide	8454
其他化工产品批发	Wholesale of Other Chemical Products	32282

continued

(10 000yuan)

主营业务收入 Revenue from Principal Business	营业成本 Business Costs	主营业务成本 Costs of Principal Business	营业税金及附加 Business Taxes and Other Charges	主营业务税金 及附加 Taxes and Other Charges on Principal Business	其他业务利润 Profits from Other Businesses	销售费用 Selling Costs	管理费用 Management Costs	税金 Taxes
8039938	7667526	7648958	27832	27325	36133	256272	107390	5594
1558905	1406882	1404367	6637	6445	17904	97809	44087	1624
1257784	1218117	1211919	1229	1199	4339	44532	7535	1095
3367300	3267855	3267542	17902	17800	6030	53416	25282	1157
409131	399446	389982	502	344	1842	16478	2854	279
906948	837611	837591	1093	1071	5994	36885	24251	1203
539871	537614	537557	468	467	25	7152	3382	236
5671899	5557076	5542904	18291	18014	7561	84243	40982	2790
14719	13805	13805	2	2		32	29	3
14719	13805	13805	2	2		32	29	3
502165	422333	422245	15390	15383	286	5703	15985	684
9822	9156	9138	1	1	85	470	590	1
617	585	585	0.4	0.4		6	29	0.3
4509	3819	3819	1	1		827	204	9
18575	12359	12359	291	291		821	477	353
7761	4454	4414	64	58	67	476	683	17
7641	6615	6615	7	7		326	275	5
453240	385345	385315	15026	15026	135	2775	13727	300
23656	19406	19406	18	18		2893	1002	8
9490	6795	6795				2073	404	
14166	12611	12611	18	18		820	599	8
16354	14361	14352	9	9	184	716	1391	67
2437	2297	2297	6	6		52	140	
13918	12064	12054	2	2	184	665	1251	67
194733	184607	184607	212	210	8	3710	2451	180
167595	158764	158763	194	193		2753	2165	174
27138	25844	25844	17	17	8	957	286	6
4763581	4757720	4743705	2348	2078	6244	62961	12224	1659
140154	137071	137071	97	97		1976	801	103
3866064	3874517	3860560	1945	1755	5364	53110	5379	1199
5687	5170	5170	8	8		292	110	3
660855	652499	652476	210	173	688	6218	4147	227
10571	10414	10414	2	2	126	5	137	4
39579	39843	39818	56	12	14	718	1043	110
8454	7489	7489				67	98	2
32217	30718	30708	31	31	52	574	509	12

8-5 续表 13

单位:万元

(2014)

指 标	Item	营业收入 Total Revenue
机械设备、五金产品及电子产品批发	Wholesale of Machinery, Hardware and Electronic Equipment	109135
农业机械批发	Wholesale of Agriculture Machinery	21914
汽车批发	Wholesale of Motor Vehicles	50573
摩托车及零配件批发	Wholesale of Motorcycles and Parts	2568
五金产品批发	Wholesale of Hardware Products	2095
电气设备批发	Wholesale of Electrical Equipment	20424
计算机、软件及辅助设备批发	Wholesale of Computer, Software and Assistant Appliances	7340
其他机械设备及电子产品批发	Wholesale of Other Machinery and Electric Equipment	4223
其他批发业	Other Wholesale	48112
再生资源回收与批发	Recovery and Wholesale of Recycled Materials	34421
其他未列明批发业	Other Wholesale Unlisted	13691
按登记注册类型分	Grouped By Registration Type	
内资企业	Domestic Funded Enterprises	5690413
国有企业	State-owned Enterprises	485790
有限责任公司	Limited Liability Corporations	1106028
国有独资公司	State-owned Enterprises	132064
其他有限责任公司	Other Limited Liability Corporations	973964
股份有限公司	Share-holding Corporations Ltd.	3312144
私营企业	Private Enterprises	786452
私营独资企业	Private Owned Enterprises	2122
私营有限责任公司	Private Limited Liability Corporations	784330
外商投资企业	Foreign Funded Enterprises	2699
中外合资经营企业	Sino-foreign Joint Venture Enterprises	2699
按控股情况分	Grouped By Controlling Stake	
国有控股	State-owned	4174494
集体控股	Collective-owned	30047
私人控股	Private	1417573
其他	Others	70999
按经营形式分	Grouped By Business Form	
独立门店	Independent Stores	2165609
连锁总店	Distributor Chain	320898
连锁门店	Chain Stores	545520
其他	Others	2661086
按单位规模分	Grouped By Unit Scale	
大型	large-scale	1747895
中型	Medium-scale	3308138
小型	Small-scale	614070
微型	Miniature	23010
零售业	Retail Trade	2404490
按零售行业小类分	Grouped by Retail Trade Industry Small Class	
综合零售	Integrated Retail	649411
百货零售	Retail of General Merchandise	357761
超级市场零售	Retail of Supermarkets	282632
其他综合零售	Others	9018
食品、饮料及烟草制品专门零售	Retail of Food, Beverages and Tobaccos	9286
粮油零售	Retail of Grain and Oil	794

continued

(10 000yuan)

主营业务收入 Revenue from Principal Business	营业成本 Business Costs	主营业务成本 Costs of Principal Business	营业税金及附加 Business Taxes and Other Charges	主营业务税金 及附加 Taxes and Other Charges on Principal Business	其他业务利润 Profits from Other Businesses	销售费用 Selling Costs	管理费用 Management Costs	税金 Taxes
108596	98311	98263	284	284	838	7540	5569	117
21914	18922	18922	19	19	129	2460	1122	47
50033	46747	46703	111	111	709	3321	1993	61
2568	2508	2508	5	5		24	10	
2095	1901	1901	3	3		117	55	1
20424	17700	17700	126	126		1083	1322	4
7340	7016	7012	7	7		20	271	4
4223	3517	3517	14	14		517	796	
48095	46533	46521	30	30		687	2330	72
34421	32811	32811	30	30		675	331	
13674	13722	13711				12	1999	72
5669200	5554933	5540762	18286	18008	7561	84049	40625	2790
485135	411462	411349	15102	15096	542	4399	16590	393
1105597	1093144	1093073	898	853	213	12750	7842	733
132064	129769	129769	91	91		1457	602	98
973533	963375	963304	807	762	213	11293	7240	635
3295704	3301001	3287706	1422	1236	3010	45496	3091	908
782764	749327	748634	863	824	3796	21405	13101	757
2122	1881	1881	0.2	0.2		54	39	
780642	747445	746753	863	823	3796	21351	13062	757
2699	2142	2142	6	6		193	357	
2699	2142	2142	6	6		193	357	
4157655	4081032	4067668	16758	16565	3293	53381	21962	1532
30047	30682	30682	1	1	14	311	841	78
1413264	1379710	1378913	1460	1375	4066	28582	16970	1154
70934	65651	65641	72	72	188	1969	1210	28
2161017	2049676	2048782	16639	16583	4404	36544	35072	1739
320898	303552	303552	362	362		21495	928	
529589	513680	500638	938	754	2730	21926	1594	802
2660396	2690167	2689932	353	316	427	4278	3388	250
1731743	1639514	1626386	16861	16675	2817	51873	13059	1349
3303919	3295686	3294749	1108	1098	3463	22758	20114	1217
613228	598932	598825	320	239	1282	9544	7741	223
23010	22944	22944	3	3		68	68	1
2368039	2110450	2106054	9540	9311	28572	172030	66408	2803
631253	525670	525652	6409	6275	10987	83704	14638	227
339602	286762	286744	5097	4962	10160	45920	8079	76
282632	230965	230965	1269	1269	281	36092	5904	146
9018	7944	7944	44	44	546	1692	655	6
9249	8606	8599	12	12	33	797	463	4
756	1631	1624	1	1	31	210	129	3

8-5 续表 14

单位:万元

(2014)

指 标	Item	营业收入 Total Revenue
果品、蔬菜零售	Retail of Fruits and Vegetables	242
酒、饮料及茶叶零售	Retail of Wine, Beverages and Tea	5312
烟草制品零售	Retail of Tobacco Products	2939
纺织、服装及日用品专门零售	Special Retail of Textiles, Garments and Daily Consumer Articles	20736
服装零售	Retail of Garments	14493
钟表、眼镜零售	Retail of Watches and Glasses	6243
文化、体育用品及器材专门零售	Retail of Culture, Sports Appliances and Equipments	22015
体育用品及器材零售	Retail of Sports Goods Appliances and Equipments	6381
图书、报刊零售	Retail of Books, Newspapers and Magazines	11232
珠宝首饰零售	Retail of Jewellery	2048
工艺美术品及收藏品零售	Retail of Arts, Crafts and Collections	1065
照相器材零售	Retail of Photographic Equipment	453
其他文化用品零售	Retail of Other Culture Appliances	836
医药及医疗器材专门零售	Retail of Medicines and Medical Appliances	217569
药品零售	Retail of Drug	217569
汽车、摩托车、燃料及零配件专门零售	Retail of Motor Vehicles, Motorcycles, Fuel and Parts	1220911
汽车零售	Retail of Motor Vehicles	1149190
汽车零配件零售	Retail of Motor Vehicles and Parts	12157
机动车燃料零售	Retail of Motor Vehicles Fuel	59564
家用电器及电子产品专门零售	Special Retail of Household Electric Appliances and Electronic Products	242605
家用视听设备零售	Retail of Household Audio and Video Equipment	10235
日用家电设备零售	Retail of Household Electric Appliances	182933
计算机、软件及辅助设备零售	Retail of Computer, Software and Assistant Appliances	42645
通信设备零售	Retail of Communication Equipments	6791
五金、家具及室内装饰材料专门零售	Special Retail of Hardware, Furniture and Decoration Materials	16430
家具零售	Retail of Furniture	12583
其他室内装饰材料零售	Retail of Other Decoration Materials	3847
货摊、无店铺及其他零售业	Retail of Non-shop and Other Retailers	5527
生活用燃料零售	Retail of Life Fuel	5527
按登记注册类型分	Grouped By Registration Type	
内资企业	Domestic Funded Enterprises	2344082
国有企业	State-owned Enterprises	24904

continued

(10 000yuan)

主营业务收入 Revenue from Principal Business	营业成本 Business Costs	主营业务成本 Costs of Principal Business	营业税金及附加 Business Taxes and Other Charges	主营业务税金 及附加 Taxes and Other Charges on Principal Business	其他业务利润 Profits from Other Businesses	销售费用 Selling Costs	管理费用 Management Costs	税金 Taxes
242	188	188				16	65	
5312	4363	4363	3	3		290	125	
2939	2424	2424	7	7	2	280	145	1
18156	14898	14877	177	129	2559	5429	2331	8
11913	10130	10108	154	106	2559	4629	1866	8
6243	4769	4769	23	23		800	465	
21892	16704	16664	73	73	115	2631	2425	106
6381	5167	5167	10	10		604	512	1
11158	7997	7984	7	7	115	1666	1645	65
2048	1868	1868	12	12		108	171	
1065	595	595	38	38		109	54	38
404	370	342	3	3		79	2	2
836	708	708	2	2		65	41	
217228	197268	197226	382	382	711	8680	5595	199
217228	197268	197226	382	382	711	8680	5595	199
1214528	1124907	1122969	1468	1421	6022	43601	32539	1880
1143059	1064180	1062444	1327	1296	6015	39372	28610	1604
12152	11421	11421	19	19		243	191	21
59317	49307	49104	122	106	7	3986	3737	255
233985	206257	205896	899	899	8109	21702	6694	308
10110	8595	8595	29	29	125	1050	360	4
174876	153008	152648	703	703	7730	17702	4773	244
42558	38699	38699	92	92		1873	1410	60
6441	5955	5955	76	76	255	1076	151	0
16430	11287	9341	101	101	34	5041	1184	24
12583	10625	8680	22	22		4793	703	24
3847	662	662	79	79	34	249	481	
5319	4854	4831	19	19		446	540	49
5319	4854	4831	19	19		446	540	49
2307715	2057835	2053439	9466	9237	28572	168294	64998	2705
23697	19500	19480	269	207	1181	3695	2432	68

8-5 续表 15

单位:万元

(2014)

指 标	Item	营业收入 Total Revenue
集体企业	Collective-owned Enterprises	2414
有限责任公司	Limited Liability Corporations	997553
国有独资公司	State-owned Enterprises	5527
其他有限责任公司	Other Limited Liability Corporations	992027
股份有限公司	Share-holding Corporations Ltd.	269668
私营企业	Private Enterprises	1049541
私营有限责任公司	Private Limited Liability Corporations	1049541
港、澳、台商投资企业	Hong Kong, Macao and Taiwan Investment Enterprises	53578
与港澳台商合资经营企业	With the Joint Venture Enterprises from Hong Kong, Macao and Taiwan	27358
港澳台商独资企业	Hong Kong, Macao, Taiwan-Owned Enterprise	26220
外商投资企业	Foreign Funded Enterprises	6831
中外合资经营企业	Sino-foreign Joint Venture Enterprises	6831
按控股情况分	Grouped By Controlling Stake	
国有控股	State-owned	37584
集体控股	Collective-owned	2414
私人控股	Private	1472254
港澳台商控股	Holding from Hong Kong, Macao and Taiwan	53578
其他	Others	838661
按经营形式分	Grouped By Business Form	
独立门店	Independent Stores	1854575
连锁总店	Distributor Chain	526133
其他	Others	23783
按单位规模分	Grouped By Unit Scale	
大型	Large-scale	695361
中型	Medium-scale	1465973
小型	Small-scale	238449
微型	Miniature	4708
按零售业态分	Grouped By Retail Formats	
有店铺零售	Have a Retail Store	2403425
超市	Supermarket	9651
大型超市	Hypermarket	492198
百货店	Department Store	326226
专业店	Speciality Store	521510
专卖店	Franchised Store	1041190
家居建材商店	Manufacturer Direct Sale Center	12651
无店铺零售	Non-store Retail	1065

continued

(10 000yuan)

主营业务收入 Revenue from Principal Business	营业成本 Business Costs	主营业务成本 Costs of Principal Business	营业税金及附加 Business Taxes and Other Charges	主营业务税金 及附加 Taxes and Other Charges on Principal Business	其他业务利润 Profits from Other Businesses	销售费用 Selling Costs	管理费用 Management Costs	税金 Taxes
2414	2332	2332	3	3	2		54	
980384	859262	856666	4138	4054	16617	86861	27652	1013
5319	4854	4831	19	19		446	540	49
975065	854408	851836	4118	4034	16617	86416	27112	965
257653	214298	214280	3622	3549	3730	33868	4529	
1043568	962445	960681	1435	1425	7042	43871	30332	1624
1043568	962445	960681	1435	1425	7042	43871	30332	1624
53493	48078	48078	50	50		2975	1195	85
27358	23714	23714	46	46		1848	548	71
26135	24364	24364	4	4		1128	647	13
6831	4537	4537	25	25		760	215	14
6831	4537	4537	25	25		760	215	14
36168	30665	30622	304	243	1181	4367	3081	116
2414	2332	2332	3	3	2		54	
1458453	1337191	1333460	3348	3258	15600	74648	43559	2168
53493	48078	48078	50	50		2975	1195	85
817510	692185	691562	5836	5759	11789	90039	18519	434
1830411	1662230	1658429	7137	6911	16385	110445	50808	2307
514086	428398	428005	2314	2314	11772	60938	14895	496
23543	19822	19621	90	86	415	646	706	1
675369	563283	562915	5515	5442	11636	80608	14151	326
1450294	1324291	1322235	3697	3545	16237	81117	42905	1828
237668	218563	216591	321	317	699	10114	9171	649
4708	4313	4313	8	8		190	181	
2366974	2109495	2105099	9539	9310	28572	171970	66392	2803
9651	8723	8723	15	15		391	560	4
480492	403519	403168	2158	2158	11636	60867	10752	326
309217	260187	260149	5063	4881	9536	41783	9254	79
519857	468684	466643	1072	1057	1858	25085	16660	737
1035106	959734	959715	1144	1113	5508	39458	28443	1657
12651	8648	6703	86	86	34	4386	724	
1065	955	955	2	2		60	16	

8-5 续表 16

单位:万元

(2014)

指 标	Item	财务费用	
		Financial Costs	利息收入 Interest Income
总 计	Total	51931	7745
兴庆区	Xingqing	8358	2460
西夏区	Xixia	9286	242
金凤区	Jinfeng	6688	3095
永宁县	Yongning	2701	77
贺兰县	Helan	13744	687
灵武市	Lingwu	11154	
批发业	Wholesale Trade	28044	6123
按批发行业小类分	Grouped by Wholesale Industry Small Class		
农、林、牧产品批发	Wholesale of Agricultural, Forestry, Animal Husbandry Products	211	2
谷物、豆及薯类批发	Wholesale of Grain, Bean and Potatoes	211	2
食品、饮料及烟草制品批发	Wholesale of Food, Beverages and Tobacoos	-1985	4178
米、面制品及食用油批发	Wholesale of Rice, Flour and Edible Oil	170	3
糕点、糖果及糖批发	Wholesale of Pastry, Candy and Sugars		
果品、蔬菜批发	Wholesale of Fruits and Vegetables	14	1
肉、禽、蛋、奶及水产品批发	Wholesale of Meat and Aquatic Products	749	755
盐及调味品批发	Wholesale of Salt and Condiments	118	2
酒、饮料及茶叶批发	Wholesale of Beverages and tea	364	
烟草制品批发	Wholesale of Tobacoos	-3400	3417
纺织、服装及家庭用品批发	Wholesale of Textiles, Garments and Daily Consumer Articles	237	109
服装批发	Wholesale of Garments	104	109
家用电器批发	Wholesale of Household Electrical Appliances	133	0.4
文化、体育用品及器材批发	Wholesale of Cultural, Sports Goods Appliances and Equipments	-7	-9
文具用品批发	Wholesale of Stationery	-0.2	0.3
图书批发	Wholesale of Books	-6	-9
医药及医疗器材批发	Wholesale of Medicines and Medical Appliances	121	212
西药批发	Wholesale of Western Medicine	128	212
医疗用品及器材批发	Wholesale of Medical Supplies and Equipment	-7	1
矿产品、建材及化工产品批发	Wholesale of Mineral Products, Building Materials and Chemical Products	28374	1466
煤炭及制品批发	Wholesale of Coal and Related Products	217	12
石油及制品批发	Wholesale of Petroleum and Related Products	16943	1085
非金属矿及制品批发	Wholesale of Nonmetallic Mine and Related Products	125	5
金属及金属矿批发	Wholesale of Metallic mineral Products	9243	391
建材批发	Wholesale of Building Materials	37	1
化肥批发	Wholesale of Chemical Fertilizer	1549	-32
农药批发	Wholesale of Pesticide	58	0.3
其他化工产品批发	Wholesale of Other Chemical Products	204	4

continued

(10 000yuan)

利息支出 Interest Expense	资产减值损失 Asset Impairment Loss	投资收益 Investment Income	营业利润 Business Profits	营业外收入 Revenue Excluding Business	补贴收入 Subsidies Income	利润总额 Total Profits	应交所得税 Tax Payable	应付职工薪酬 (本年货方累计 发生额) Benefits of Employee Payable	应交增值税 Added Tax Payable
35374	7913	72577	53635	11666	5772	70860	26392	139358	161851
5440	7947	64077	79521	6591	3667	87017	11303	50965	43994
4361			-12555	1033		-11667	288	18683	85860
5627	-33	4321	6439	2175	1498	7655	12492	31924	15856
1220			-3294	61		2083	258	14473	3896
7483	-2	4004	3357	1699		5558	2022	20228	8233
11244			-19833	108	4	-19787	30	3085	4012
22470	3143	49175	10748	3581	1581	13982	11738	59478	107331
212			641			641	6	9	1
212			641			641	6	9	1
646	-95	44629	89837	738	619	90758	10517	11566	10870
173			-463	619	619	156		505	10
		26	22			22		21	4
12			-356	19		-213		648	
1			3878			3998	1001	13	
119	-95	2	2170	24		2193	653	381	40
341			54			53	14	227	72
		44601	84532	76		84550	8849	9771	10744
3			100	32		91	15	964	2242
-14			114	31		114		490	2130
18			-14	0.4		-23	15	474	112
3		3	80	232		307	35	1064	
			-58	0.1		-62		80	
3		3	138	231		370	35	984	
233	330		3350	345	200	3667	509	3840	1457
157	330		3310	340	200	3627	502	3193	1444
76			40	6		41	7	647	13
20883	2871	3967	-78594	1799	619	-77848	279	35418	91709
203			-8	125	7	-3	25	636	22738
13781			-66325	384	51	-66365	4	21149	66500
130			-18			-18		51	84
5305	2871	3967	-9996	779	110	-9564	189	11435	2157
26			-23			-23		47	19
1182			-3212	510	452	-2860		1661	
58			743			743		122	
198			246	1		243	61	317	211

8-5 续表 17

单位:万元

(2014)

指 标	Item	财务费用	
		Financial Costs	利息收入 Interest Income
机械设备、五金产品及电子产品批发	Wholesale of Machinery, Hardware and Electronic Equipment	2258	176
农业机械批发	Wholesale of Agriculture Machinery	93	2
汽车批发	Wholesale of Motor Vehicles	1694	112
摩托车及零配件批发	Wholesale of Motorcycles and Parts	9	
五金产品批发	Wholesale of Hardware Products		
电气设备批发	Wholesale of Electrical Equipment	361	63
计算机、软件及辅助设备批发	Wholesale of Computer, Software and Assistant Appliances	27	0.1
其他机械设备及电子产品批发	Wholesale of Other Machinery and Electric Equipment	73	-1
其他批发业	Other Wholesale	-1165	-12
再生资源回收与批发	Recovery and Wholesale of Recycled Materials	248	
其他未列明批发业	Other Wholesale Unlisted	-1413	-12
按登记注册类型分	Grouped By Registration Type		
内资企业	Domestic Funded Enterprises	27930	6123
国有企业	State-owned Enterprises	-3053	3413
有限责任公司	Limited Liability Corporations	14672	1490
国有独资公司	State-owned Enterprises	-10	12
其他有限责任公司	Other Limited Liability Corporations	14681	1478
股份有限公司	Share-holding Corporations Ltd.	5004	2
私营企业	Private Enterprises	11307	1219
私营独资企业	Private Owned Enterprises	29	
私营有限责任公司	Private Limited Liability Corporations	11278	1219
外商投资企业	Foreign Funded Enterprises	115	
中外合资经营企业	Sino-foreign Joint Venture Enterprises	115	
按控股情况分	Grouped By Controlling Stake		
国有控股	State-owned	1663	3737
集体控股	Collective-owned	1409	-33
私人控股	Private	23229	2390
其他	Others	1743	28
按经营形式分	Grouped By Business Form		
独立门店	Independent Stores	20284	5951
连锁总店	Distributor Chain	3364	
连锁门店	Chain Stores	1522	0.2
其他	Others	2873	172
按单位规模分	Grouped By Unit Scale		
大型	large-scale	13376	3407
中型	Medium-scale	5883	2454
小型	Small-scale	8484	263
微型	Miniature	302	-1
零售业	Retail Trade	23887	1622
按零售行业小类分	Grouped by Retail Trade Industry Small Class		
综合零售	Integrated Retail	2381	44
百货零售	Retail of General Merchandise	1123	44
超级市场零售	Retail of Supermarkets	1216	
其他综合零售	Others	43	0.3
食品、饮料及烟草制品专门零售	Retail of Food, Beverages and Tobaccos	427	10
粮油零售	Retail of Grain and Oil	-4	4

continued

(10 000yuan)

利息支出 Interest Expense	资产减值损失 Asset Impairment Loss	投资收益 Investment Income	营业利润 Business Profits	营业外收入 Revenue Excluding Business	补贴收入 Subsidies Income	利润总额 Total Profits	应交所得税 Tax Payable	应付职工薪酬 (本年货方累计 发生额) Benefits of Employee Payable	应交增值税 Added Tax Payable
2199	37	75	-4864	351	143	-3917	132	5223	933
70			-702	148	143	-436	25	754	202
1776	37	75	-3330	184		-2626	100	1653	420
9			12				2	46	6
			18			18	5	63	29
343			-168	17		-152	1	980	71
			-1			-7	0.2	1447	26
			-693	3		-714		280	179
-1709		501	197	84		281	246	1394	119
			326	2		328	246	612	239
-1709		501	-129	82		-47		782	-120
22470	3143	49175	10862	3581	1581	14099	11735	59298	107323
360	2757	44610	83142	912	580	83953	9537	11728	10824
14083	330	144	-23449	942	650	-22761	852	17422	26245
2			155	63		98	22	475	22702
14081	330	144	-23603	879	650	-22859	830	16948	3543
1609		75	-43716	105	51	-43911		19616	65559
6419	56	4346	-5115	1623	300	-3182	1345	10532	4694
26			119	2	2	117		38	
6393	56	4346	-5233	1621	298	-3299	1345	10493	4694
			-114			-118	4	180	8
			-114			-118	4	180	8
1795	3087	44610	41375	1423	831	42190	10024	34266	100352
1044			-3185	508	450	-2676		382	
18241	56	4565	-27796	1646	300	-25883	1410	23578	6396
1390			354	4		351	305	1252	584
20011	2795	46068	50834	3003	1192	54323	10891	37684	40289
			-8803	2		-8832		7129	3543
1523			5859	81	51	5753		10373	61943
936	348	3107	-37143	496	339	-37262	847	4293	1556
12388	330		12882	472	251	13023	9307	30007	78015
4591	-95	45291	7989	2808	1174	10996	2165	12301	27541
5491	2908	3858	-9775	301	157	-9689	267	8095	1770
		26	-348			-348		9075	4
12904	4770	23402	42887	8085	4191	56878	14654	79880	54520
886	4744	18568	30462	3346	2217	34692	9127	28722	16766
-34	4711	18418	24516	885	0.1	25113	7795	13696	14600
906	33	150	7305	2401	2163	10335	1331	14478	2177
14			-1359	60	54	-756	1	547	-12
414			-1018	1243	1199	206	51	1175	97
			-1173	1202	1199	7	5	240	12

8-5 续表 18

单位:万元

(2014)

指 标	Item	财务费用	
		Financial Costs	利息收入 Interest Income
果品、蔬菜零售	Retail of Fruits and Vegetables	-0.1	-0.1
酒、饮料及茶叶零售	Retail of Wine, Beverages and Tea	422	8
烟草制品零售	Retail of Tobacco Products	10	-1
纺织、服装及日用品专门零售	Special Retail of Textiles, Garments and Daily Consumer Articles	451	7
服装零售	Retail of Garments	344	7
钟表、眼镜零售	Retail of Watches and Glasses	107	
文化、体育用品及器材专门零售	Retail of Culture, Sports Appliances and Equipments	143	3
体育用品及器材零售	Retail of Sports Goods Appliances and Equipments	35	
图书、报刊零售	Retail of Books, Newspapers and Magazines	5	3
珠宝首饰零售	Retail of Jewellery	101	
工艺美术品及收藏品零售	Retail of Arts, Crafts and Collections	0.1	
照相器材零售	Retail of Photographic Equipment	1	
其他文化用品零售	Retail of Other Culture Appliances	1	
医药及医疗器材专门零售	Retail of Medicines and Medical Appliances	2300	170
药品零售	Retail of Drug	2300	170
汽车、摩托车、燃料及零配件专门零售	Retail of Motor Vehicles, Motorcycles, Fuel and Parts	16274	1243
汽车零售	Retail of Motor Vehicles	15217	1206
汽车零配件零售	Retail of Motor Vehicles and Parts	135	-0.3
机动车燃料零售	Retail of Motor Vehicles Fuel	923	37
家用电器及电子产品专门零售	Special Retail of Household Electric Appliances and Electronic Products	997	142
家用视听设备零售	Retail of Household Audio and Video Equipment	46	2
日用家电设备零售	Retail of Household Electric Appliances	613	100
计算机、软件及辅助设备零售	Retail of Computer, Software and Assistant Appliances	288	40
通信设备零售	Retail of Communication Equipments	51	
五金、家具及室内装饰材料专门零售	Special Retail of Hardware, Furniture and Decoration Materials	841	1
家具零售	Retail of Furniture	840	1
其他室内装饰材料零售	Retail of Other Decoration Materials	0.1	
货摊、无店铺及其他零售业	Retail of Non-shop and Other Retails	72	2
生活用燃料零售	Retail of Life Fuel	72	2
按登记注册类型分	Grouped By Registration Type		
内资企业	Domestic Funded Enterprises	23235	1593
国有企业	State-owned Enterprises	55	9

continued

(10 000yuan)

利息支出 Interest Expense	资产减值损失 Asset Impairment Loss	投资收益 Investment Income	营业利润 Business Profits	营业外收入 Revenue Excluding Business	补贴收入 Subsidies Income	利润总额 Total Profits	应交所得税 Tax Payable	应付职工薪酬 (本年货方累计 发生额) Benefits of Employee Payable	应交增值税 Added Tax Payable
			-27	41		14		474	
414			109			109	27	196	3
			74	0.4		76	19	265	81
351			-2549	196	183	-2357	20	2161	-13
351			-2630	196	183	-2438		1511	-17
			80			80	20	649	4
36			39	612		631	120	2508	124
35			52			51	12	426	63
0.4			-87	489		401	68	1885	56
			-212	123		-89		86	
			268			268	40	41	
1			-1			-1		49	4
			19			1		21	
2144	49		3294	335		3551	776	7410	2686
2144	49		3294	335		3551	776	7410	2686
8218	-23	4651	8847	1571	50	10267	2910	27215	31763
7249	-23	5501	8068	1548	50	9502	2523	25174	28187
119			148	0.1		148	11	46	13
850		-849	631	22		617	376	1996	3563
630		78	6135	225		6542	1434	8606	2568
			157	3		159		285	8
390		78	6212	223		6379	1373	6222	2106
216			284			268	61	1470	328
24			-518			-264		629	126
192			-2023	11		3112	216	825	335
192			-4400	3		728	216	582	335
			2377	7		2384		243	
33		104	-301	547	542	234		1258	196
33		104	-301	547	542	234		1258	196
12301	4811	24251	41773	8057	4191	55825	14350	79129	53733
55			-1046	1691	1199	620	152	3747	441

8-5 续表 19

单位:万元

(2014)

指 标	Item	财务费用	
		Financial Costs	利息收入 Interest Income
集体企业	Collective-owned Enterprises	6	
有限责任公司	Limited Liability Corporations	6021	1039
国有独资公司	State-owned Enterprises	72	2
其他有限责任公司	Other Limited Liability Corporations	5949	1038
股份有限公司	Share-holding Corporations Ltd.	894	
私营企业	Private Enterprises	16260	546
私营有限责任公司	Private Limited Liability Corporations	16260	546
港、澳、台商投资企业	Hong Kong, Macao and Taiwan Investment Enterprises	636	12
与港澳台商合资经营企业	With the Joint Venture Enterprises from Hong Kong, Macao and Taiwan	475	4
港澳台商独资企业	Hong Kong, Macao, Taiwan-Owned Enterprise	161	8
外商投资企业	Foreign Funded Enterprises	16	17
中外合资经营企业	Sino-foreign Joint Venture Enterprises	16	17
按控股情况分	Grouped By Controlling Stake		
国有控股	State-owned	123	14
集体控股	Collective-owned	6	
私人控股	Private	21876	899
港澳台商控股	Holding from Hong Kong, Macao and Taiwan	636	12
其他	Others	1246	697
按经营形式分	Grouped By Business Form		
独立门店	Indipendent Stores	22737	1398
连锁总店	Distributor Chain	1105	224
其他	Others	45	
按单位规模分	Grouped By Unit Scale		
大型	Large-scale	2287	83
中型	Medium-scale	17538	1386
小型	Small-scale	4033	154
微型	Miniature	28	
按零售业态分	Grouped By Retail Formats		
有店铺零售	Have a Retail Store	23887	1622
超市	Supermarket	46	1
大型超市	Hypermarket	1498	83
百货店	Department Store	1162	47
专业店	Speciality Store	5653	805
专卖店	Franchised Store	14835	686
家居建材商店	Manufacturer Direct Sale Center	693	
无店铺零售	Non-store Retail		

continued

(10 000yuan)

利息支出 Interest Expense	资产减值损失 Asset Impairment Loss	投资收益 Investment Income	营业利润 Business Profits	营业外收入 Revenue Excluding Business	补贴收入 Subsidies Income	利润总额 Total Profits	应交所得税 Tax Payable	应付职工薪酬 (本年货方累计 发生额) Benefits of Employee Payable	应交增值税 Added Tax Payable
			11			9		39	
3703	78	1713	15255	1821	725	21969	4446	37806	11656
33		104	-301	547	542	234		1258	196
3670	78	1609	15556	1274	183	21735	4446	36548	11461
	4715	18418	26191	813		26564	7703	9361	12775
8542	19	4121	1362	3733	2266	6662	2049	28177	28860
8542	19	4121	1362	3733	2266	6662	2049	28177	28860
603	-42		686	26		624	197	426	493
452	-42		769	24		786	197	103	493
151			-84	2		-163		323	
0.3		-849	428	2		430	107	325	295
0.3		-849	428	2		430	107	325	295
89		104	-853	2237	1741	1347	275	5181	637
			11			9		39	
11936	64	4771	-1600	4605	2450	9670	3450	40611	33292
603	-42		686	26		624	197	426	493
277	4748	18527	44644	1217		45228	10733	33624	20099
12436	4721	23173	21750	6974	4191	34084	11480	50161	34788
423	49	229	18662	1094		20314	3151	29184	17859
45			2474	18		2481	23	534	1873
948	4739	18527	43332	3428	2163	46201	10407	28507	16547
10443	17	4875	1303	2982	791	10490	3870	43928	35235
1508	3		-1725	1675	1237	229	367	7363	2693
6	11		-23			-42	11	81	45
12904	4770	23402	42854	8085	4191	56845	14646	79879	54520
38			-84	36	28	-52	13	587	122
948	58	229	13576	2871	2163	16977	2704	24006	16791
-19	4686	18418	22537	857	209	23689	7795	11076	1760
4317	54	754	5046	1577	544	6505	1606	20097	8458
7548	-28	4001	3665	2737	1247	6479	2312	23788	27207
72			-1886	8		3247	216	325	182
			33			33	8		

8—6 限额以上批发和零售业连锁经营情况

单位:万元

(2014)

指 标	Item	连锁总店数 (个) Number of Chain Stores (unit)
总 计	Total	11
按登记注册类型分	Grouped By Registration Type	
内资企业	Domestic Funded Enterprises	11
国有企业	State-owned Enterprises	1
有限责任公司	Limited Liability Corporations	7
其他有限责任公司	Other Limited Liability Corporations	7
股份有限公司	Share-holding Corporations Ltd.	1
私营企业	Private Enterprises	2
私营有限责任公司	Limited Liability Corporations	1
私营股份有限公司	Private Share-holding Corporations Ltd.	1
按行业分	Grouped By Sector	
批发业	Wholesale Trade	2
矿产品、建材及化工产品批发	Wholesale of Mineral Products, Building Materials and Chemical Products	2
零售业	Retail Trade	9
综合零售	Integrated Retail	3
文化、体育用品及器材专门零售	Retail of Culture, Sports Appliances and Equipments	1
医药及医疗器材专门零售	Retail of Medicines and Medical Appliances	4
家用电器及电子产品专门零售	Special Retail of Household Electric Appliances and Electronic Products	1
按业态分	Grouped By Retail Formats	
超市	Supermarket	1
大型超市	Hypermarket	2
专业店	Speciality Store	7
其中:加油站	Gas Station	1
其他	Others	1

Chain Operations Statistics of Wholesale and Retail by Enterprises above Designated Size

(10 000yuan)

商品购进总额 Total Purchase	直营店 Regular Chain	加盟店 Franchise	统一配送 Unified Distribution	直营店统一配送 Unified Distribution of Regular Chain
1035589	1034475	1115	751755	750640
1035589	1034475	1115	751755	750640
12051	12051		12051	12051
570408	569293	1115	286573	285459
570408	569293	1115	286573	285459
406510	406510		406510	406510
46620	46620		46620	46620
23596	23596		23596	23596
23024	23024		23024	23024
432508	431393	1115	432508	431393
432508	431393	1115	432508	431393
603081	603081		319247	319247
346996	346996		63162	63162
12051	12051		12051	12051
66240	66240		66240	66240
177794	177794		177794	177794
23596	23596		23596	23596
323401	323401		39566	39566
662595	662595		662595	662595
406510	406510		406510	406510
25998	24883	1115	25998	24883

8-6 续表 1

单位:万元

(2014)

指 标	Item	加盟店统一配送 Unified Distribution of Franchise
总 计	Total	1115
按登记注册类型分	Grouped By Registration Type	
内资企业	Domestic Funded Enterprises	1115
国有企业	State-owned Enterprises	
有限责任公司	Limited Liability Corporations	1115
其他有限责任公司	Other Limited Liability Corporations	1115
股份有限公司	Share-holding Corporations Ltd.	
私营企业	Private Enterprises	
私营有限责任公司	Limited Liability Corporations	
私营股份有限公司	Private Share-holding Corporations Ltd.	
按行业分	Grouped By Sector	
批发业	Wholesale Trade	1115
矿产品、建材及化工产品批发	Wholesale of Mineral Products, Building Materials and Chemical Products	1115
零售业	Retail Trade	
综合零售	Integrated Retail	
文化、体育用品及器材专门零售	Retail of Culture, Sports Appliances and Equipments	
医药及医疗器材专门零售	Retail of Medicines and Medical Appliances	
家用电器及电子产品专门零售	Special Retail of Household Electric Appliances and Electronic Products	
按业态分	Grouped By Retail Formats	
超市	Supermarket	
大型超市	Hypermarket	
专业店	Speciality Store	
其中:加油站	Gas Station	
其他	Others	1115

continued

(10 000yuan)

自有配送中心配送 Own Distributor Center Dispatching	加盟店自有配送中心配送 Own Distributor Center of Franchise	直营店自有配送中心配送 Own Distribution Center of Regular Chain	非自有配送中心配送 No-Diseributor Center Dispatching	加盟店非自有配送中心配送 No-Distribution Center of Franchise
687927	449	687478	666	666
687927	449	687478	666	666
12051		12051		
246342	449	245893	666	666
246342	449	245893	666	666
406510		406510		
23024		23024		
23024		23024		
431842	449	431393	666	666
431842	449	431393	666	666
256085		256085		
12051		12051		
66240		66240		
177794		177794		
662595		662595		
406510		406510		
25332	449	24883	666	666

8-6 续表 2

单位:万元

(2014)

指 标	Item	商品销售总额 Total Sales of Commodities
总 计	Total	1012762
按登记注册类型分	Grouped By Registration Type	
内资企业	Domestic Funded Enterprises	1012762
国有企业	State-owned Enterprises	11309
有限责任公司	Limited Liability Corporations	554983
其他有限责任公司	Other Limited Liability Corporations	554983
股份有限公司	Share-holding Corporations Ltd.	400205
私营企业	Private Enterprises	46265
私营有限责任公司	Limited Liability Corporations	21771
私营股份有限公司	Private Share-holding Corporations Ltd.	24494
按行业分	Grouped By Sector	
批发业	Wholesale Trade	430892
矿产品、建材及化工产品批发	Wholesale of Mineral Products, Building Materials and Chemical Products	430892
零售业	Retail Trade	581870
综合零售	Integrated Retail	323891
文化、体育用品及器材专门零售	Retail of Culture, Sports Appliances and Equipments	11309
医药及医疗器材专门零售	Retail of Medicines and Medical Appliances	75120
家用电器及电子产品专门零售	Special Retail of Household Electric Appliances and Electronic Products	171550
按业态分	Grouped By Retail Formats	
超市	Supermarket	21771
大型超市	Hypermarket	302120
专业店	Speciality Store	658184
其中:加油站	Gas Station	400205
其他	Others	30687

continued

(10 000yuan)

直营店 Regular Chain	加盟店 Franchise	零售额 Retail Sales	直营店 Regular Chain	加盟店 Franchise
1008849	3913	739081	735726	3355
1008849	3913	739081	735726	3355
11309		11309	11309	
551070	3913	545844	542489	3355
551070	3913	545844	542489	3355
400205		140072	140072	
46265		41856	41856	
21771		21771	21771	
24494		20085	20085	
426979	3913	169630	166275	3355
426979	3913	169630	166275	3355
581870		569451	569451	
323891		323891	323891	
11309		11309	11309	
75120		62702	62702	
171550		171550	171550	
21771		21771	21771	
302120		302120	302120	
658184		385633	385633	
400205		140072	140072	
26774	3913	29558	26203	3355

8—7 限额以上住宿和餐饮业经营情况

单位:万元

(2014)

指 标	Item	法人企业数 (个) Number of Corporate Unit (unit)
总 计	Total	75
住宿业	Hotels	35
按住宿业行业小类分	Grouped by Hotels Industry Small Class	
旅游饭店	Turist Hotel	32
一般旅馆	General Hotel	3
按登记注册类型分	Grouped By Registration Type	
内资企业	Domestic Funded Enterprises	35
国有企业	State-owned Enterprises	2
集体企业	Collective-owned Enterprises	1
有限责任公司	Limited Liability Corporations	11
国有独资公司	State-owned Enterprises	2
其他有限责任公司	Other Limited Liability Corporations	9
股份有限公司	Share-holding Corporations Ltd.	
私营企业	Private Enterprises	21
私营独资企业	Private Owned Enterprises	1
私营有限责任公司	Private Limited Liability Corporations	20
按控股情况分	Grouped By Controlling Stake	
国有控股	State-owned	8
集体控股	Collective-owned	3
私人控股	Private	23
其他	Others	1
按经营形式分	Grouped By Business Form	
独立门店	Indipendent Stores	35
按单位规模分	Grouped By Unit Scale	
大型	Large-scale	
中型	Medium-scale	8
小型	Small-scale	26
微型	Miniature	1
按星级分	Grouped By Star Grade	
五星	Five	1
四星	Four	12
三星	Three	13
二星	Two	
一星	One	
其他	Others	9
餐饮业	Catering Servies	40
按餐饮业行业小类分	Grouped by Catering Industry Small Class	
正餐服务	Dinner Service	40
快餐服务	Fast Food Service	
按登记注册类型分	Grouped By Registration Type	
内资企业	Domestic Funded Enterprises	39
有限责任公司	Limited Liability Corporations	7
国有独资公司	State-owned Enterprises	

Business of Hotels and Catering Services by Enterprises above Designated Size

(10 000 yuan)

从业人员 (人) Number of Employees at Year-end	营业额 Business Revenue	其中:使用银行卡 支付的营业额 Business Revenue payed for Bank Cards	客房收入 From Hotel Rooms	通过公共网络 实现的客房收入 Hotel Rooms Revenue from Public Network	餐费收入 From Meals
8521	95840	33396	32182	2197	55176
4626	51638	18396	25809	1713	20480
4334	48672	17157	23818	1685	19581
292	2965	1239	1991	28	899
4626	51638	18396	25809	1713	20480
672	8835	3537	4451	42	3019
66	414		414		
1495	16876	4815	7439	659	6324
186	2742		1662		775
1309	14134	4815	5777	659	5549
2393	25514	10044	13505	1012	11138
37	300	189	285	1	
2356	25214	9855	13220	1012	11138
1711	19233	7009	9439	414	6796
251	3543	711	1321	286	873
2591	27558	10676	13961	1013	12651
73	1304		1088		161
4626	51638	18396	25809	1713	20480
1803	24989	9104	10967	805	10176
2823	26649	9292	14842	908	10304
550	6668	2927	3464		2015
2203	23261	10361	10816	1383	10839
1022	12658	3153	5572	302	5072
851	9051	1955	5957	28	2554
3895	44203	15001	6373	484	34696
3895	44203	15001	6373	484	34696
3753	42606	15001	6373	484	33099
877	13860	9082	3711	459	9450

8-7 续表 1

单位:万元

(2014)

指 标	Item	通过公共网络 实现的餐费收入 Meal Revenue from Public Network
总 计	Total	614
住宿业	Hotels	401
按住宿业行业小类分	Grouped by Hotels Industry Small Class	
旅游饭店	Turist Hotel	388
一般旅馆	General Hotel	12
按登记注册类型分	Grouped By Registration Type	
内资企业	Domestic Funded Enterprises	401
国有企业	State-owned Enterprises	69
集体企业	Collective-owned Enterprises	
有限责任公司	Limited Liability Corporations	153
国有独资公司	State-owned Enterprises	
其他有限责任公司	Other Limited Liability Corporations	153
股份有限公司	Share-holding Corporations Ltd.	
私营企业	Private Enterprises	178
私营独资企业	Private Owned Enterprises	
私营有限责任公司	Private Limited Liability Corporations	178
按控股情况分	Grouped By Controlling Stake	
国有控股	State-owned	222
集体控股	Collective-owned	
私人控股	Private	179
其他	Others	
按经营形式分	Grouped By Business Form	
独立门店	Indipendent Stores	401
按单位规模分	Grouped By Unit Scale	
大型	Large-scale	
中型	Medium-scale	371
小型	Small-scale	29
微型	Miniature	
按星级分	Grouped By Star Grade	
五星	Five	
四星	Four	375
三星	Three	13
二星	Two	
一星	One	
其他	Others	12
餐饮业	Catering Servies	213
按餐饮业行业小类分	Grouped by Catering Industry Small Class	
正餐服务	Dinner Service	213
快餐服务	Fast Food Service	
按登记注册类型分	Grouped By Registration Type	
内资企业	Domestic Funded Enterprises	153
有限责任公司	Limited Liability Corporations	113
国有独资公司	State-owned Enterprises	

continued

(10 000 yuan)

商品销售额收入 From Commodities	其他收入 From Other Income	客房数(间) Number of Rooms(room)	床位数(个) Number of Beds (unit)	餐位数(位) Number of Dining-seats (person)	年末餐饮营业面积 (平方米) Operating Area of Catering Servies at Year-end (sq.m)
2392	6091	6412	10495	36531	212154
1037	4312	5366	8805	15107	102330
993	4280	5091	8344	14427	94069
43	32	275	461	680	8261
1037	4312	5366	8805	15107	102330
27	1337	605	796	1488	2705
		48	110		2061
715	2398	1960	3366	5180	45858
305		219	521	610	3600
410	2398	1741	2845	4570	42258
295	577	2753	4533	8439	51706
4	11	128	241	500	6900
290	566	2625	4292	7939	44806
472	2526	1482	2340	4468	31848
210	1140	220	431	300	3851
309	637	2918	4842	9639	62931
46	9	746	1192	700	3700
1037	4312	5366	8805	15107	102330
516	3330	1478	2258	5038	24351
521	982	3888	6547	10069	74979
	1189	482	587	1088	1200
291	1315	2074	3321	7672	48045
473	1541	1286	2367	3600	28812
273	267	1524	2530	2747	24273
1356	1779	1046	1690	21424	109824
1356	1779	1046	1690	21424	109824
1356	1779	1046	1690	19424	100824
67	632	495	835	4370	16722

8-7 续表 2

单位:万元

(2014)

指 标	Item	法人企业数 (个) Number of Corporate Unit (unit)
其他有限责任公司	Other Limited Liability Corporations	7
股份有限公司	Share-holding Corporations Ltd.	
私营企业	Private Enterprises	32
私营独资企业	Private Owned Enterprises	2
私营合伙企业	Private Partnership Enterprises	
私营有限责任公司	Private Limited Liability Corporations	29
私营股份有限公司	Private Share-holding Corporations Ltd.	1
外商投资企业	Foreign Funded Enterprises	1
中外合资经营企业	Sino-foreign Joint Venture Enterprises	1
按控股情况分	Grouped By Controlling Stake	
国有控股	State-owned	1
集体控股	Collective-owned	1
私人控股	Private	36
港澳台商控股	Holding from Hong Kong, Macao and Taiwan	
外商控股	Foreign	1
其他	Others	1
按经营形式分	Grouped By Business Form	
独立门店	Indipendent Stores	40
按单位规模分	Grouped By Unit Scale	
大型	large-scale	
中型	Medium-scale	4
小型	Small-scale	33
微型	Miniature	3
住宿业按地区分组	Accommodation Industry Grouped by Region	35
银川市	Yinchuan	35
兴庆区	Xingqing	26
西夏区	Xixia	2
金凤区	Jinfeng	3
永宁县	Yongning	1
贺兰县	Helan	2
灵武市	Lingwu	1
餐饮业按地区分组	Catering Industry Grouped by Region	40
银川市	Yinchuan	40
兴庆区	Xingqing	20
西夏区	Xixia	3
金凤区	Jinfeng	12
永宁县	Yongning	
贺兰县	Helan	4
灵武市	Lingwu	1

continued

(10 000 yuan)

从业人员 (人) Number of Employees at Year-end	营业额 Business Revenue				餐费收入 From Meals
		其中:使用银行卡 支付的营业额 Business Revenue paid for Bank Cards	客房收入 From Hotel Rooms	通过公共网络 实现的客房收入 Hotel Rooms Revenue from Public Network	
877	13860	9082	3711	459	9450
2876	28746	5918	2662	25	23649
136	1763	767			1705
2670	26575	5135	2662	25	21536
70	409	16			409
142	1596				1596
142	1596				1596
70	858		384		388
2	501	175			472
3505	37411	10989	5119	484	29350
142	1596				1596
176	3836	3836	870		2889
3895	44203	15001	6373	484	34696
951	13931	7765	4763	467	8456
2866	29771	7060	1610	17	25768
78	501	175			472
4626	51638	18396	25809	1713	20480
4626	51638	18396	25809	1713	20480
3198	35283	13071	17127	1660	14454
116	1162		620		358
865	10865	4379	5991	33	3468
73	1304		1088		161
268	1541	89	441		1098
106	1483	856	542	20	941
3895	44203	15001	6373	484	34696
3895	44203	15001	6373	484	34696
2281	27202	10101	4544	470	20105
194	2064	588	384		1594
901	10105	2812	418		9528
419	4212	1380	812	14	3065
100	621	120	216		404

8-7 续表 3

单位:万元

(2014)

指 标	Item	
		其中:通过公共网络 实现的餐费收入 Meal Revenue from Public Network
其他有限责任公司	Other Limited Liability Corporations	113
股份有限公司	Share-holding Corporations Ltd.	
私营企业	Private Enterprises	41
私营独资企业	Private Owned Enterprises	
私营合伙企业	Private Partnership Enterprises	
私营有限责任公司	Private Limited Liability Corporations	21
私营股份有限公司	Private Share-holding Corporations Ltd.	20
外商投资企业	Foreign Funded Enterprises	60
中外合资经营企业	Sino-foreign Joint Venture Enterprises	60
按控股情况分	Grouped By Controlling Stake	
国有控股	State-owned	
集体控股	Collective-owned	
私人控股	Private	153
港澳台商控股	Holding from Hong Kong, Macao and Taiwan	
外商控股	Foreign	60
其他	Others	
按经营形式分	Grouped By Business Form	
独立门店	Independent Stores	213
按单位规模分	Grouped By Unit Scale	
大型	large-scale	
中型	Medium-scale	109
小型	Small-scale	105
微型	Miniature	
住宿业按地区分组	Accommodation Industry Grouped by Region	401
银川市	Yinchuan	401
兴庆区	Xingqing	382
西夏区	Xixia	
金凤区	Jinfeng	17
永宁县	Yongning	
贺兰县	Helan	1
灵武市	Lingwu	
餐饮业按地区分组	Catering Industry Grouped by Region	213
银川市	Yinchuan	213
兴庆区	Xingqing	138
西夏区	Xixia	
金凤区	Jinfeng	70
永宁县	Yongning	
贺兰县	Helan	5
灵武市	Lingwu	

continued

(10 000 yuan)

商品销售额收入 From Commodities	其他收入 From Other Income	客房数(间) Number of Rooms(room)	床位数(个) Number of Beds (unit)	餐位数(位) Number of Dining-seats (person)	年末餐饮营业面积 (平方米) Operating Area of Catering Servies at Year-end (sq.m)
67	632	495	835	4370	16722
1288	1147	551	855	15054	84102
58				530	4200
1230	1147	551	855	14364	78902
				160	1000
				2000	9000
				2000	9000
20	66	79	175	258	350
29				220	1500
1306	1636	886	1351	16946	93974
				2000	9000
	77	81	164	2000	5000
1356	1779	1046	1690	21424	109824
104	608	586	903	3718	16000
1223	1171	460	787	17486	85524
29				220	8300
1037	4312	5366	8805	15107	102330
1037	4312	5366	8805	15107	102330
689	3013	3064	5235	8579	74683
184		159	431	410	5061
117	1290	782	1071	2018	5986
46	9	746	1192	700	3700
2		523	726	2400	11600
		92	150	1000	1300
1356	1779	1046	1690	21424	109824
1356	1779	1046	1690	21424	109824
982	1571	575	913	11096	56741
20	66	79	175	1958	6450
159		100	145	5560	31884
194	141	217	357	2130	11349
	1	75	100	680	3400

8—8 限额以上住宿和餐饮业法人企业主要财务状况

单位:万元

(2014)

指 标	Item	法人企业数(个) Number of Corporate (unit)
总 计	Total	75
住宿业	Hotels	35
按住宿业行业小类分	Grouped by Hotels Industry Small Class	
旅游饭店	Turist Hotel	32
一般旅馆	General Hotel	3
按登记注册类型分	Grouped By Registration Type	
内资企业	Domestic Funded Enterprises	35
国有企业	State-owned Enterprises	2
集体企业	Collective-owned Enterprises	1
有限责任公司	Limited Liability Corporations	11
国有独资公司	State-owned Enterprises	2
其他有限责任公司	Other Limited Liability Corporations	9
股份有限公司	Share-holding Corporations Ltd.	
私营企业	Private Enterprises	21
私营独资企业	Private Owned Enterprises	1
私营有限责任公司	Private Limited Liability Corporations	20
按控股情况分	Grouped By Controlling Stake	
国有控股	State-owned	8
集体控股	Collective-owned	3
私人控股	Private	23
港澳台商控股	Holding from Hong Kong, Macao and Taiwan	
外商控股	Foreign	
其他	Others	1
按经营形式分	Grouped By Business Form	
独立门店	Independent Stores	35
按单位规模分	Grouped By Unit Scale	
大型	Large-scale	
中型	Medium-scale	8
小型	Small-scale	26
微型	Miniature	1

Financial Indicators of Hotels and Catering Servies by Enterprises above Designed Size

(10 000yuan)

流动资产合计 Total Working Capitals	应收账款 Accounts Receivable	存货 Stock	固定资产合计 Total Fixed Assets	固定资产原价 Original Value of Fixed Assets	累计折旧 Accumulated Depreciation	本年折旧 Depreciation This Year
144879	13678	7052	198081	275100	77162	10870
78359	2975	4271	169100	233067	63967	8259
75187	2870	4147	168524	231609	63085	8122
3172	105	124	577	1458	882	137
78359	2975	4271	169100	233067	63967	8259
6356	39	1460	88009	102060	14051	3298
177			13	31	19	
24912	1030	1136	43448	74442	30994	2417
1631	398	212	5769	7602	1833	1293
23281	631	924	37679	66841	29161	1124
46915	1906	1676	37630	56533	18903	2544
139		32	1021	1773	753	89
46776	1906	1644	36610	54760	18150	2455
13717	975	2381	128523	168496	39974	5351
1339	37	77	861	2919	2058	134
47266	1931	1809	39679	61485	21806	2773
16038	32	5	37	167	129	
78359	2975	4271	169100	233067	63967	8259
23722	431	2642	103462	129317	25855	5591
54637	2545	1630	65638	103750	38112	2668

8-8 续表 1

单位:万元

(2014)

指 标	Item	法人企业数(个) Number of Corporate (unit)
按星级分	Grouped By Star Grade	
五星	Five	1
四星	Four	12
三星	Three	13
二星	Two	
一星	One	
其他	Others	9
餐饮业	Catering Services	40
按餐饮业行业小类分	Grouped by Catering Industry Small Class	
正餐服务	Dinner Service	40
快餐服务	Fast Food Service	
按登记注册类型分	Grouped By Registration Type	
内资企业	Domestic Funded Enterprises	39
有限责任公司	Limited Liability Corporations	7
国有独资公司	State-owned Enterprises	
其他有限责任公司	Other Limited Liability Corporations	7
股份有限公司	Share-holding Corporations Ltd.	
私营企业	Private Enterprises	32
私营独资企业	Private Owned Enterprises	2
私营合伙企业	Private Partnership Enterprises	
私营有限责任公司	Private Limited Liability Corporations	29
私营股份有限公司	Private Share-holding Corporations Ltd.	1
外商投资企业	Foreign Funded Enterprises	1
中外合资经营企业	Sino-foreign Joint Venture Enterprises	1
按控股情况分	Grouped By Controlling Stake	
国有控股	State-owned	1
集体控股	Collective-owned	1
私人控股	Private	36

continued

(10 000yuan)

流动资产合计 Total Working Capitals	应收账款 Accounts Receivable	存货 Stock	固定资产合计 Total Fixed Assets	固定资产原价 Original Value of Fixed Assets	累计折旧 Accumulated Depreciation	本年折旧 Depreciation This Year
5732	39	1349	85996	97795	11799	3298
28304	1058	1954	50114	81442	31328	3645
7478	371	392	14479	29033	14554	1171
36846	1507	577	18511	24797	6286	145
66520	10702	2780	28981	42033	13195	2611
66520	10702	2780	28981	42033	13195	2611
50874	10697	2648	24908	35777	11013	2611
14259	1165	533	7810	10660	2850	679
14259	1165	533	7810	10660	2850	679
36615	9532	2115	17097	25117	8163	1932
258	88	100	190	191	1	1
36305	9428	1996	16886	24874	8131	1928
52	16	19	21	52	31	3
15646	5	132	4073	6256	2183	
15646	5	132	4073	6256	2183	
138	42	68	62	145	83	62
218	15	25	7	91	84	26
45025	9697	2449	22108	31915	9949	2523

8-8 续表 2

单位:万元

(2014)

指 标	Item	法人企业数(个) Number of Corporate (unit)
外商控股	Foreign	1
其他	Others	1
按经营形式分	Grouped By Business Form	
独立门店	Indipendent Stores	40
按单位规模分	Grouped By Unit Scale	
大型	large-scale	
中型	Medium-scale	4
小型	Small-scale	33
微型	Miniature	3
住宿业按地区分组	Accommodation Industry Grouped by Region	35
银川市	Yinchuan	35
兴庆区	Xingqing	26
西夏区	Xixia	2
金凤区	Jinfeng	3
永宁县	Yongning	1
贺兰县	Helan	2
灵武市	Lingwu	1
餐饮业按地区分组	Catering Industry Grouped by Region	40
银川市	Yinchuan	40
兴庆区	Xingqing	20
西夏区	Xixia	3
金凤区	Jinfeng	12
永宁县	Yongning	
贺兰县	Helan	4
灵武市	Lingwu	1

continued

(10 000yuan)

流动资产合计 Total Working Capitals	应收账款 Accounts Receivable	存货 Stock	固定资产合计 Total Fixed Assets	固定资产原价 Original Value of Fixed Assets	累计折旧 Accumulated Depreciation	本年折旧 Depreciation This Year
15646	5	132	4073	6256	2183	
5493	942	106	2731	3627	896	
66520	10702	2780	28981	42033	13195	2611
20058	1352	536	15332	20581	5249	938
46245	9335	2220	13642	21361	7862	1647
218	15	25	7	91	84	26
78359	2975	4271	169100	233067	63967	8259
78359	2975	4271	169100	233067	63967	8259
38606	1794	2290	66665	114448	47783	4123
889	263	193	4603	4788	185	114
10901	234	1438	86479	99254	12775	3432
16038	32	5	37	167	129	
455	138	163	282	316	34	34
11470	514	183	11035	14095	3061	557
66520	10702	2780	28981	42033	13195	2611
66520	10702	2780	28981	42033	13195	2611
34451	9132	1937	14312	22517	8205	1304
439	70	126	471	588	117	64
24824	1195	387	5979	8904	3068	464
5232	219	100	5873	7414	1542	516
1573	86	231	2346	2610	264	264

8-8 续表 3

单位:万元

(2014)

指 标	Item	在建工程 Construction in Process
总 计	Total	4627
住宿业	Hotels	3919
按住宿业行业小类分	Grouped by Hotels Industry Small Class	
旅游饭店	Turist Hotel	3622
一般旅馆	General Hotel	297
按登记注册类型分	Grouped By Registration Type	
内资企业	Domestic Funded Enterprises	3919
国有企业	State-owned Enterprises	1621
集体企业	Collective-owned Enterprises	
有限责任公司	Limited Liability Corporations	2123
国有独资公司	State-owned Enterprises	122
其他有限责任公司	Other Limited Liability Corporations	2001
股份有限公司	Share-holding Corporations Ltd.	
私营企业	Private Enterprises	175
私营独资企业	Private Owned Enterprises	
私营有限责任公司	Private Limited Liability Corporations	175
按控股情况分	Grouped By Controlling Stake	
国有控股	State-owned	1789
集体控股	Collective-owned	
私人控股	Private	471
港澳台商控股	Holding from Hong Kong, Macao and Taiwan	
外商控股	Foreign	
其他	Others	1658
按经营形式分	Grouped By Business Form	
独立门店	Independent Stores	3919
按单位规模分	Grouped By Unit Scale	
大型	Large-scale	
中型	Medium-scale	1640
小型	Small-scale	2278
微型	Miniature	

continued

(10 000yuan)

资产总计 Total Assets	流动负债合计 Total Current Liabilities	应付账款 Accounts Payable	非流动负债合计 Totale of Non-current Liabilities	负债合计 Total Liabilities	所有者权益 Total Owners' Equities
396730	201373	28964	154759	356132	40598
268790	109967	7079	126508	236475	32315
263643	105157	6786	124508	229664	33979
5147	4811	294	2000	6811	-1664
268790	109967	7079	126508	236475	32315
96064	2468	717	98108	100576	-4512
190	104			104	86
76449	48384	2447	10602	58986	17462
9523	6640	137	953	7593	1930
66926	41744	2309	9649	51393	15533
96087	59012	3916	17797	76809	19279
1326	937	4		937	389
94761	58075	3911	17797	75872	18889
147897	38612	2836	108590	147203	695
2853	950	162	120	1070	1783
98801	61735	4081	17797	79532	19269
19239	8670			8670	10569
268790	109967	7079	126508	236475	32315
131594	20436	2539	101119	121555	10039
137196	89531	4541	25388	114919	22276

8-8 续表 4

单位:万元

(2014)

指 标	Item	在建工程 Construction in Process
按星级分	Grouped By Star Grade	
五星	Five	1621
四星	Four	95
三星	Three	99
二星	Two	
一星	One	
其他	Others	2104
餐饮业	Catering Services	708
按餐饮业行业小类分	Grouped by Catering Industry Small Class	
正餐服务	Dinner Service	708
快餐服务	Fast Food Service	
按登记注册类型分	Grouped By Registration Type	
内资企业	Domestic Funded Enterprises	708
有限责任公司	Limited Liability Corporations	85
国有独资公司	State-owned Enterprises	
其他有限责任公司	Other Limited Liability Corporations	85
股份有限公司	Share-holding Corporations Ltd.	
私营企业	Private Enterprises	623
私营独资企业	Private Owned Enterprises	
私营合伙企业	Private Partnership Enterprises	
私营有限责任公司	Private Limited Liability Corporations	623
私营股份有限公司	Private Share-holding Corporations Ltd.	
外商投资企业	Foreign Funded Enterprises	
中外合资经营企业	Sino-foreign Joint Venture Enterprises	
按控股情况分	Grouped By Controlling Stake	
国有控股	State-owned	
集体控股	Collective-owned	
私人控股	Private	708

continued

(10 000yuan)

资产总计 Total Assets	流动负债合计 Total Current Liabilities	应付账款 Accounts Payable	非流动负债合计 Totale of Non-current Liabilities	负债合计 Total Liabilities	所有者权益 Total Owners' Equities
93362	1919	623	97971	99891	-6528
83954	52246	4242	9902	62149	21805
27031	13415	786	8061	21475	5556
64443	42387	1428	10573	52960	11483
127941	91406	21885	28252	119658	8283
127941	91406	21885	28252	119658	8283
108202	77997	22576	19032	97028	11174
47289	29312	1496	18122	47434	-145
47289	29312	1496	18122	47434	-145
60913	48685	21080	909	49594	11319
491	1522	481		1522	-1031
60301	47158	20595	893	48051	12250
122	5	4	16	22	100
19738	13409	-691	9220	22629	-2891
19738	13409	-691	9220	22629	-2891
200	1464	35		1464	-1264
226	195	64	142	337	-112
96015	68914	21749	14889	83803	12212

8-8 续表 5

单位:万元

(2014)

指 标	Item	在建工程 Construction in Process
外商控股	Foreign	
其他	Others	
按经营形式分	Grouped By Business Form	
独立门店	Independent Stores	708
按单位规模分	Grouped By Unit Scale	
大型	large-scale	
中型	Medium-scale	
小型	Small-scale	708
微型	Miniature	
住宿业按地区分组	Accommodation Industry Grouped by Region	3919
银川市	Yinchuan	3919
兴庆区	Xingqing	221
西夏区	Xixia	122
金凤区	Jinfeng	1621
永宁县	Yongning	1658
贺兰县	Helan	297
灵武市	Lingwu	
餐饮业按地区分组	Catering Industry Grouped by Region	708
银川市	Yinchuan	708
兴庆区	Xingqing	119
西夏区	Xixia	
金凤区	Jinfeng	
永宁县	Yongning	
贺兰县	Helan	
灵武市	Lingwu	589

continued

(10 000yuan)

资产总计 Total Assets	流动负债合计 Total Current Liabilities	应付账款 Accounts Payable	非流动负债合计 Totale of Non-current Liabilities	负债合计 Total Liabilities	所有者权益 Total Owners' Equities
19738	13409	-691	9220	22629	-2891
11762	7424	728	4000	11424	337
127941	91406	21885	28252	119658	8283
42569	29090	11303	13450	42540	29
85147	62122	10517	14659	76781	8366
226	195	64	142	337	-112
268790	109967	7079	126508	236475	32315
268790	109967	7079	126508	236475	32315
118012	86982	5445	21644	108627	9385
6855	5568	59	892	6460	396
100100	6440	936	99971	106411	-6310
19239	8670			8670	10569
1051	746	243		746	305
23532	1562	396	4000	5562	17970
127941	91406	21885	28252	119658	8283
127941	91406	21885	28252	119658	8283
76913	51073	15606	18999	70072	6842
1055	2843	193	5	2848	-1793
32875	22948	137	9220	32168	707
12626	10447	5804	27	10474	2153
4471	4096	144		4096	375

8-8 续表 6

单位:万元

(2014)

指 标	Item	实收资本 Paid-in Capitals
总 计	Total	108517
住宿业	Hotels	84685
按住宿业行业小类分	Grouped by Hotels Industry Small Class	
旅游饭店	Turist Hotel	83443
一般旅馆	General Hotel	1242
按登记注册类型分	Grouped By Registration Type	
内资企业	Domestic Funded Enterprises	84685
国有企业	State-owned Enterprises	3833
集体企业	Collective-owned Enterprises	12
有限责任公司	Limited Liability Corporations	42058
国有独资公司	State-owned Enterprises	1756
其他有限责任公司	Other Limited Liability Corporations	40302
股份有限公司	Share-holding Corporations Ltd.	
私营企业	Private Enterprises	38782
私营独资企业	Private Owned Enterprises	612
私营有限责任公司	Private Limited Liability Corporations	38170
按控股情况分	Grouped By Controlling Stake	
国有控股	State-owned	29361
集体控股	Collective-owned	3100
私人控股	Private	42224
港澳台商控股	Holding from Hong Kong, Macao and Taiwan	
外商控股	Foreign	
其他	Others	10000
按经营形式分	Grouped By Business Form	
独立门店	Indipendent Stores	84685
按单位规模分	Grouped By Unit Scale	
大型	Large-scale	
中型	Medium-scale	25948
小型	Small-scale	58737
微型	Miniature	

continued

(10 000yuan)

国家资本 State-owned Capitals	集体资本 Collective-owned Capitals	法人资本 Corporate Capitals	个人资本 Personal Capitals	营业收入 Total Revenue	主营业务收入 Revenue from Principal Business
11944	3899	41597	51076	97981	97482
11944	3899	27406	41436	51873	51536
11944	2887	27356	41256	48908	48571
	1012	50	180	2965	2965
11944	3899	27406	41436	51873	51536
3833				8818	8818
	12			414	414
8111	2887	17446	13613	17096	16877
1756				2864	2864
6355	2887	17446	13613	14233	14013
	1000	9959	27823	25545	25428
		612		301	289
	1000	9347	27823	25245	25139
11944		17416		19437	19227
	2899		201	3543	3543
	1000	9989	31235	27589	27472
			10000	1304	1295
11944	3899	27406	41436	51873	51536
5453	1875	18504	117	25026	24975
6491	2025	8902	41320	26847	26561

8-8 续表 7

单位:万元

(2014)

指 标	Item	实收资本 Paid-in Capitals
按星级分	Grouped By Star Grade	
五星	Five	1817
四星	Four	49551
三星	Three	13711
二星	Two	
一星	One	
其他	Others	19607
餐饮业	Catering Services	23831
按餐饮业行业小类分	Grouped by Catering Industry Small Class	
正餐服务	Dinner Service	23831
快餐服务	Fast Food Service	
按登记注册类型分	Grouped By Registration Type	
内资企业	Domestic Funded Enterprises	22431
有限责任公司	Limited Liability Corporations	6881
国有独资公司	State-owned Enterprises	
其他有限责任公司	Other Limited Liability Corporations	6881
股份有限公司	Share-holding Corporations Ltd.	
私营企业	Private Enterprises	15550
私营独资企业	Private Owned Enterprises	55
私营合伙企业	Private Partnership Enterprises	
私营有限责任公司	Private Limited Liability Corporations	15395
私营股份有限公司	Private Share-holding Corporations Ltd.	100
外商投资企业	Foreign Funded Enterprises	1400
中外合资经营企业	Sino-foreign Joint Venture Enterprises	1400
按控股情况分	Grouped By Controlling Stake	
国有控股	State-owned	100
集体控股	Collective-owned	130
私人控股	Private	21701

continued

(10 000yuan)

国家资本 State-owned Capitals	集体资本 Collective-owned Capitals	法人资本 Corporate Capitals	个人资本 Personal Capitals	营业收入 Total Revenue	主营业务收入 Revenue from Principal Business
1817				6652	6652
7491		19814	22246	23336	23178
500	2899	3042	7270	12808	12640
2136	1000	4550	11921	9077	9067
		14192	9640	46108	45945
		14192	9640	46108	45945
		12792	9640	44512	44349
		6381	500	13860	13860
		6381	500	13860	13860
		6410	9140	30652	30489
			55	1763	1763
		6310	9085	28517	28354
		100		372	372
		1400		1596	1596
		1400		1596	1596
		100		858	858
		130		501	501
		12562	9140	39317	39154

8-8 续表 8

单位:万元

(2014)

指 标	Item	实收资本 Paid-in Capitals
外商控股	Foreign	1400
其他	Others	500
按经营形式分	Grouped By Business Form	
独立门店	Indipendent Stores	23831
按单位规模分	Grouped By Unit Scale	
大型	large-scale	
中型	Medium-scale	5495
小型	Small-scale	18206
微型	Miniature	130
住宿业按地区分组	Accommodation Industry Grouped by Region	84685
银川市	Yinchuan	84685
兴庆区	Xingqing	49166
西夏区	Xixia	148
金凤区	Jinfeng	3617
永宁县	Yongning	10000
贺兰县	Helan	142
灵武市	Lingwu	21613
餐饮业按地区分组	Catering Industry Grouped by Region	23831
银川市	Yinchuan	23831
兴庆区	Xingqing	13633
西夏区	Xixia	210
金凤区	Jinfeng	5878
永宁县	Yongning	
贺兰县	Helan	1510
灵武市	Lingwu	2600

continued

(10 000yuan)

国家资本 State-owned Capitals	集体资本 Collective-owned Capitals	法人资本 Corporate Capitals	个人资本 Personal Capitals	营业收入 Total Revenue	主营业务收入 Revenue from Principal Business
		1400		1596	1596
			500	3836	3836
		14192	9640	46108	45945
		1000	4495	13994	13931
		13062	5144	31613	31513
		130		501	501
11944	3899	27406	41436	51873	51536
11944	3899	27406	41436	51873	51536
9991	2887	26644	9644	35510	35189
136	12			1186	1186
1817	1000	620	180	10849	10842
			10000	1304	1295
		142		1541	1541
			21613	1483	1483
		14192	9640	46108	45945
		14192	9640	46108	45945
		6571	7062	28295	28195
		100	110	2064	2064
		4410	1468	10961	10961
		510	1000	4167	4104
		2600		621	621

8-8 续表 9

单位:万元

(2014)

指 标	Item	营业成本 Business Costs
总 计	Total	42384
住宿业	Hotels	21532
按住宿业行业小类分	Grouped by Hotels Industry Small Class	
旅游饭店	Turist Hotel	21130
一般旅馆	General Hotel	402
按登记注册类型分	Grouped By Registration Type	
内资企业	Domestic Funded Enterprises	21532
国有企业	State-owned Enterprises	2209
集体企业	Collective-owned Enterprises	
有限责任公司	Limited Liability Corporations	12193
国有独资公司	State-owned Enterprises	2383
其他有限责任公司	Other Limited Liability Corporations	9810
股份有限公司	Share-holding Corporations Ltd.	
私营企业	Private Enterprises	7131
私营独资企业	Private Owned Enterprises	19
私营有限责任公司	Private Limited Liability Corporations	7112
按控股情况分	Grouped By Controlling Stake	
国有控股	State-owned	12212
集体控股	Collective-owned	820
私人控股	Private	7990
港澳台商控股	Holding from Hong Kong, Macao and Taiwan	
外商控股	Foreign	
其他	Others	510
按经营形式分	Grouped By Business Form	
独立门店	Indipendent Stores	21532
按单位规模分	Grouped By Unit Scale	
大型	Large-scale	
中型	Medium-scale	10635
小型	Small-scale	10898
微型	Miniature	

continued

(10 000yuan)

主营业务成本 Costs of Principal Business	营业税金及附加 Business Taxes and Other Charges	主营业务税金及附加 Taxes and Other Charges on Principal Business	其他业务利润 Profits from Other Businesses	销售费用 Selling Costs	管理费用 Management Costs	税金 Taxes
42262	5490	5438	2309	37943	29490	1203
21410	2607	2597	1977	23485	16008	726
21008	2467	2458	1977	22516	14162	723
402	140	140		969	1846	4
21410	2607	2597	1977	23485	16008	726
2209	271	271		8342	2664	41
	27	27		240	65	
12071	861	861	1428	3112	4316	414
2383	151	151		5	271	43
9688	710	710	1428	3107	4045	371
7131	1448	1438	549	11791	8962	272
19	17	16	11	142	228	21
7112	1431	1422	538	11649	8734	251
12145	855	855	-3	9258	5357	388
820	202	202	650	1118	1049	26
7990	1536	1526	549	12535	9547	313
456	14	14	781	573	55	
21410	2607	2597	1977	23485	16008	726
10635	1180	1175	41	12500	5885	223
10776	1427	1423	1935	10986	10123	503

8-8 续表 10

单位:万元

(2014)

指 标	Item	营业成本 Business Costs
按星级分	Grouped By Star Grade	
五星	Five	1354
四星	Four	12959
三星	Three	4695
二星	Two	
一星	One	
其他	Others	2525
餐饮业	Catering Servies	20852
按餐饮业行业小类分	Grouped by Catering Industry Small Class	
正餐服务	Dinner Service	20852
快餐服务	Fast Food Service	
按登记注册类型分	Grouped By Registration Type	
内资企业	Domestic Funded Enterprises	20175
有限责任公司	Limited Liability Corporations	5382
国有独资公司	State-owned Enterprises	
其他有限责任公司	Other Limited Liability Corporations	5382
股份有限公司	Share-holding Corporations Ltd.	
私营企业	Private Enterprises	14793
私营独资企业	Private Owned Enterprises	924
私营合伙企业	Private Partnership Enterprises	
私营有限责任公司	Private Limited Liability Corporations	13702
私营股份有限公司	Private Share-holding Corporations Ltd.	167
外商投资企业	Foreign Funded Enterprises	677
中外合资经营企业	Sino-foreign Joint Venture Enterprises	677
按控股情况分	Grouped By Controlling Stake	
国有控股	State-owned	594
集体控股	Collective-owned	211
私人控股	Private	18139

continued

(10 000yuan)

主营业务成本 Costs of Principal Business	营业税金及附加 Business Taxes and Other Charges	主营业务税金及附加 Taxes and Other Charges on Principal Business	其他业务利润 Profits from Other Businesses	销售费用 Selling Costs	管理费用 Management Costs	税金 Taxes
1354	150	150		7606	2087	1
12959	1382	1377	47	7558	5888	412
4627	666	662	1149	4592	3598	239
2471	408	408	781	3729	4434	74
20852	2883	2841	333	14458	13483	477
20852	2883	2841	333	14458	13483	477
20175	2796	2753	333	13595	13056	465
5382	808	808		3910	7697	108
5382	808	808		3910	7697	108
14793	1988	1946	333	9686	5360	358
924	73	73		804	63	
13702	1895	1853	333	8789	5248	350
167	20	20		93	48	7
677	87	87		863	426	12
677	87	87		863	426	12
594	49	49		343	47	
211	28	28		211	108	3
18139	2508	2466	333	11157	12297	462

8-8 续表 11

单位:万元

(2014)

指 标	Item	营业成本 Business Costs
外商控股	Foreign	677
其他	Others	1232
按经营形式分	Grouped By Business Form	
独立门店	Independent Stores	20852
按单位规模分	Grouped By Unit Scale	
大型	large-scale	
中型	Medium-scale	3981
小型	Small-scale	16661
微型	Miniature	211
住宿业按地区分组	Accommodation Industry Grouped by Region	21532
银川市	Yinchuan	21532
兴庆区	Xingqing	17106
西夏区	Xixia	670
金凤区	Jinfeng	2066
永宁县	Yongning	510
贺兰县	Helan	785
灵武市	Lingwu	396
餐饮业按地区分组	Catering Industry Grouped by Region	20852
银川市	Yinchuan	20852
兴庆区	Xingqing	11690
西夏区	Xixia	1255
金凤区	Jinfeng	5501
永宁县	Yongning	
贺兰县	Helan	1610
灵武市	Lingwu	797

continued

(10 000yuan)

主营业务成本 Costs of Principal Business	营业税金及附加 Business Taxes and Other Charges	主营业务税金及附加 Taxes and Other Charges on Principal Business	其他业务利润 Profits from Other Businesses	销售费用 Selling Costs	管理费用 Management Costs	税金 Taxes
677	87	87		863	426	12
1232	211	211		1885	605	
20852	2883	2841	333	14458	13483	477
3981	774	774	68	5304	7517	75
16661	2081	2039	265	8944	5858	399
211	28	28		211	108	3
21410	2607	2597	1977	23485	16008	726
21410	2607	2597	1977	23485	16008	726
17038	2017	2008	1196	12101	11239	679
670	64	64		245	230	43
2066	365	365		9249	3911	1
456	14	14	781	573	55	
785	65	65		99	289	4
396	82	82		1217	284	
20852	2883	2841	333	14458	13483	477
20852	2883	2841	333	14458	13483	477
11690	1809	1805	281	9207	9399	233
1255	125	125		789	285	
5501	687	687		2951	2443	169
1610	207	168	52	1479	972	75
797	57	57		33	384	

8-8 续表 12

单位:万元

(2014)

指 标	Item	财务费用 Financial Costs
总 计	Total	4330
住宿业	Hotels	1288
按住宿业行业小类分	Grouped by Hotels Industry Small Class	
旅游饭店	Turist Hotel	971
一般旅馆	General Hotel	317
按登记注册类型分	Grouped By Registration Type	
内资企业	Domestic Funded Enterprises	1288
国有企业	State-owned Enterprises	39
集体企业	Collective-owned Enterprises	1
有限责任公司	Limited Liability Corporations	102
国有独资公司	State-owned Enterprises	8
其他有限责任公司	Other Limited Liability Corporations	94
股份有限公司	Share-holding Corporations Ltd.	
私营企业	Private Enterprises	1145
私营独资企业	Private Owned Enterprises	2
私营有限责任公司	Private Limited Liability Corporations	1144
按控股情况分	Grouped By Controlling Stake	
国有控股	State-owned	69
集体控股	Collective-owned	58
私人控股	Private	1155
港澳台商控股	Holding from Hong Kong, Macao and Taiwan	
外商控股	Foreign	
其他	Others	6
按经营形式分	Grouped By Business Form	
独立门店	Indipendent Stores	1288
按单位规模分	Grouped By Unit Scale	
大型	Large-scale	
中型	Medium-scale	454
小型	Small-scale	834
微型	Miniature	

continued

(10 000yuan)

利息收入 Interest Income	利息支出 Interest Expense	资产减值损失 Asset Impairment Loss	投资收益 Investment Income	营业利润 Business Profits	营业外收入 Revenue Excluding Business
120	3064	2	-13	-21560	836
110	724	2	-16	-13023	414
110	724	2	-16	-12315	412
				-708	2
110	724	2	-16	-13023	414
-7				-4707	88
				81	
31	79	2		-3491	83
4	1	1		44	73
27	78	1		-3534	10
86	645		-16	-4905	243
	2			-107	11
86	644		-16	-4798	232
22	18	2		-8317	168
2	52			296	
86	654		-16	-5147	247
				146	
110	724	2	-16	-13023	414
28	392	1	-16	-5602	202
82	332	1		-7421	212

8-8 续表 13

单位:万元

(2014)

指 标	Item	财务费用 Financial Costs
按星级分	Grouped By Star Grade	
五星	Five	30
四星	Four	510
三星	Three	250
二星	Two	
一星	One	
其他	Others	498
餐饮业	Catering Services	3043
按餐饮业行业小类分	Grouped by Catering Industry Small Class	
正餐服务	Dinner Service	3043
快餐服务	Fast Food Service	
按登记注册类型分	Grouped By Registration Type	
内资企业	Domestic Funded Enterprises	2039
有限责任公司	Limited Liability Corporations	1245
国有独资公司	State-owned Enterprises	
其他有限责任公司	Other Limited Liability Corporations	1245
股份有限公司	Share-holding Corporations Ltd.	
私营企业	Private Enterprises	794
私营独资企业	Private Owned Enterprises	10
私营合伙企业	Private Partnership Enterprises	
私营有限责任公司	Private Limited Liability Corporations	782
私营股份有限公司	Private Share-holding Corporations Ltd.	2
外商投资企业	Foreign Funded Enterprises	1003
中外合资经营企业	Sino-foreign Joint Venture Enterprises	1003
按控股情况分	Grouped By Controlling Stake	
国有控股	State-owned	5
集体控股	Collective-owned	2
私人控股	Private	1680

continued

(10 000yuan)

利息收入 Interest Income	利息支出 Interest Expense	资产减值损失 Asset Impairment Loss	投资收益 Investment Income	营业利润 Business Profits	营业外收入 Revenue Excluding Business
-7				-4575	16
22	462	2	-16	-4937	249
95	153			-993	74
	109			-2517	75
10	2340		3	-8538	422
10	2340		3	-8538	422
5	1342		3	-7077	420
2	825		3	-5178	182
2	825		3	-5178	182
3	517			-1899	238
				-111	1
3	517			-1829	237
				41	
6	998			-1461	2
6	998			-1461	2
				-179	15
				-58	23
5	1342		3	-6392	311

8-8 续表 14

单位:万元

(2014)

指 标	Item	财务费用 Financial Costs
外商控股	Foreign	1003
其他	Others	352
按经营形式分	Grouped By Business Form	
独立门店	Independent Stores	3043
按单位规模分	Grouped By Unit Scale	
大型	large-scale	
中型	Medium-scale	1190
小型	Small-scale	1851
微型	Miniature	2
住宿业按地区分组	Accommodation Industry Grouped by Region	1288
银川市	Yinchuan	1288
兴庆区	Xingqing	899
西夏区	Xixia	4
金凤区	Jinfeng	357
永宁县	Yongning	6
贺兰县	Helan	13
灵武市	Lingwu	8
餐饮业按地区分组	Catering Industry Grouped by Region	3043
银川市	Yinchuan	3043
兴庆区	Xingqing	1824
西夏区	Xixia	12
金凤区	Jinfeng	1189
永宁县	Yongning	
贺兰县	Helan	15
灵武市	Lingwu	4

continued

(10 000yuan)

利息收入 Interest Income	利息支出 Interest Expense	资产减值损失 Asset Impairment Loss	投资收益 Investment Income	营业利润 Business Profits	营业外收入 Revenue Excluding Business
6	998			-1461	2
				-448	72
10	2340		3	-8538	422
1	765			-4772	182
10	1575		3	-3708	217
				-58	23
110	724	2	-16	-13023	414
110	724	2	-16	-13023	414
104	704	2	-16	-7829	274
				-26	73
5				-5100	65
				146	
	12			290	2
	8			-504	
10	2340		3	-8538	422
10	2340		3	-8538	422
3	1242		3	-5631	337
	7			-401	15
7	1092			-1739	10
				-115	61
				-653	1

8-8 续表 15

单位:万元

(2014)

指 标		Item	补贴收入 Subsidies Income
总 计		Total	189
住宿业		Hotels	36
按住宿业行业小类分		Grouped by Hotels Industry Small Class	
旅游饭店		Turist Hotel	36
一般旅馆		General Hotel	
按登记注册类型分		Grouped By Registration Type	
内资企业		Domestic Funded Enterprises	36
国有企业		State-owned Enterprises	3
集体企业		Collective-owned Enterprises	
有限责任公司		Limited Liability Corporations	
国有独资公司		State-owned Enterprises	
其他有限责任公司		Other Limited Liability Corporations	
股份有限公司		Share-holding Corporations Ltd.	
私营企业		Private Enterprises	33
私营独资企业		Private Owned Enterprises	7
私营有限责任公司		Private Limited Liability Corporations	25
按控股情况分		Grouped By Controlling Stake	
国有控股		State-owned	3
集体控股		Collective-owned	
私人控股		Private	33
港澳台商控股		Holding from Hong Kong, Macao and Taiwan	
外商控股		Foreign	
其他		Others	
按经营形式分		Grouped By Business Form	
独立门店		Indipendent Stores	36
按单位规模分		Grouped By Unit Scale	
大型		Large-scale	
中型		Medium-scale	29
小型		Small-scale	7
微型		Miniature	

continued

(10 000yuan)

利润总额 Total Profits	应交所得税 Tax Payable	应付职工薪酬 (本年贷方累计发生额) Benefits of Employee Payable	应交增值税 Added Tax Payable	从事住宿和餐饮业活动的从业人员 平均人数(人) Average Number of Employees Engaged in the Accommodation and Catering Industry (person)
-21584	416	29799	27	8599
-12454	146	18669	27	4601
-11666	125	17801	27	4319
-788	20	868		282
-12454	146	18669	27	4601
-4624		3721		628
81	20	141		66
-3202	32	6632	3	1453
137	-9	2339	2	216
-3339	42	4293		1237
-4708	93	8176	25	2454
-97		106		38
-4612	93	8070	25	2416
-7948	-9	8931	2	1628
296	57	710		256
-4947	93	8787	25	2642
146	5	241		75
-12454	146	18669	27	4601
-5421	48	9606		1764
-7032	98	9063	27	2837

8-8 续表 16

单位:万元

(2014)

指 标	Item	补贴收入 Subsidies Income
按星级分	Grouped By Star Grade	
五星	Five	3
四星	Four	
三星	Three	33
二星	Two	
一星	One	
其他	Others	
餐饮业	Catering Services	153
按餐饮业行业小类分	Grouped by Catering Industry Small Class	
正餐服务	Dinner Service	153
快餐服务	Fast Food Service	
按登记注册类型分	Grouped By Registration Type	
内资企业	Domestic Funded Enterprises	153
有限责任公司	Limited Liability Corporations	78
国有独资公司	State-owned Enterprises	
其他有限责任公司	Other Limited Liability Corporations	78
股份有限公司	Share-holding Corporations Ltd.	
私营企业	Private Enterprises	75
私营独资企业	Private Owned Enterprises	
私营合伙企业	Private Partnership Enterprises	
私营有限责任公司	Private Limited Liability Corporations	75
私营股份有限公司	Private Share-holding Corporations Ltd.	
外商投资企业	Foreign Funded Enterprises	
中外合资经营企业	Sino-foreign Joint Venture Enterprises	
按控股情况分	Grouped By Controlling Stake	
国有控股	State-owned	
集体控股	Collective-owned	23
私人控股	Private	130

continued

(10 000yuan)

利润总额 Total Profits	应交所得税 Tax Payable	应付职工薪酬 (本年贷方累计发生额) Benefits of Employee Payable	应交增值税 Added Tax Payable	从事住宿和餐饮业活动的从业人员 平均人数(人) Average Number of Employees Engaged in the Accommodation and Catering Industry (person)
-4559		3049		543
-4741	20	9223	25	2087
-929	121	2869		1030
-2226	4	3528	2	941
-9130	270	11130		3998
-9130	270	11130		3998
-7671	270	10524		3856
-5066	29	1932		928
-5066	29	1932		928
-2605	241	8591		2928
-136	10	446		136
-2511	224	8108		2722
41	7	37		70
-1459		606		142
-1459		606		142
-159		143		5
-39		193		60
-7025	270	9798		3545

8-8 续表 17

单位:万元

(2014)

指 标	Item	补贴收入 Subsidies Income
外商控股	Foreign	
其他	Others	
按经营形式分	Grouped By Business Form	
独立门店	Indipendent Stores	153
按单位规模分	Grouped By Unit Scale	
大型	large-scale	
中型	Medium-scale	93
小型	Small-scale	37
微型	Miniature	23
住宿业按地区分组	Accommodation Industry Grouped by Region	36
银川市	Yinchuan	36
兴庆区	Xingqing	7
西夏区	Xixia	
金凤区	Jinfeng	29
永宁县	Yongning	
贺兰县	Helan	
灵武市	Lingwu	
餐饮业按地区分组	Catering Industry Grouped by Region	153
银川市	Yinchuan	153
兴庆区	Xingqing	115
西夏区	Xixia	
金凤区	Jinfeng	
永宁县	Yongning	
贺兰县	Helan	38
灵武市	Lingwu	

continued

(10 000yuan)

利润总额 Total Profits	应交所得税 Tax Payable	应付职工薪酬 (本年贷方累计发生额) Benefits of Employee Payable	应交增值税 Added Tax Payable	从事住宿和餐饮业活动的从业人员 平均人数(人) Average Number of Employees Engaged in the Accommodation and Catering Industry (person)
-1459		606		142
-448		390		176
-9130	270	11130		3998
-4659		2108		946
-4432	270	8829		2992
-39		193		60
-12454	146	18669	27	4601
-12454	146	18669	27	4601
-7341	62	12722	1	3153
72	11	388	2	146
-5118	48	4168		855
146	5	241		75
292	20	652		252
-504		499	24	120
-9130	270	11130		3998
-9130	270	11130		3998
-6015	115	5286		2410
-381	23	581		195
-1850	127	3735		922
-226	2	1185		366
-659	4	343		105

8—9 限额以上批发和零售业购进、销售、库存总额(市区)

单位:万元

(2014)

指 标	Item	法人企业数 (个) Corporate Enterprises (unit)
总 计	Total	173
批发业	Wholesale Trade	80
按批发行业小类分	Grouped by Wholesale Industry Small Class	
食品、饮料及烟草制品批发	Wholesale of Food, Beverages and Tobacoos	9
米、面制品及食用油批发	Wholesale of Rice, Flour and Edible Oil	2
糕点、糖果及糖批发	Wholesale of Pastry, Candy and Sugars	1
肉、禽、蛋、奶及水产品批发	Wholesale of Fruits and Vegetables	1
盐及调味品批发	Wholesale of Meat and Aquatic Products	1
酒、饮料及茶叶批发	Wholesale of Salt and Condiments	2
烟草制品批发	Wholesale of Beverages and tea	2
纺织、服装及家庭用品批发	Wholesale of Textiles, Garments and Daily Consumer Aticles	3
家用电器批发	Wholesale of Household Electrical Appliances	3
文化、体育用品及器材批发	Wholesale of Cultural, Sports Goods Appliances and Equipments	1
文具用品批发	Wholesale of Stationery	1
医药及医疗器材批发	Wholesale of Medicines and Medical Appliances	4
西药批发	Wholesale of Western Medicine	2
医疗用品及器材批发	Wholesale of Medical Supplies and Equipment	2
矿产品、建材及化工产品批发	Wholesale of Mineral Products, Building Materials and Chemical Products	42
煤炭及制品批发	Wholesale of Coal and Related Products	3
石油及制品批发	Wholesale of Petroleum and Related Products	7
非金属矿及制品批发	Wholesale of Nonmetallic Mine and Related Products	1
金属及金属矿批发	Wholesale of Metallic mineral Products	25
建材批发	Wholesale of Building Materials	1
化肥批发	Wholesale of Chemical Fertilizer	3
其他化工产品批发	Wholesale of Other Chemical Products	2
机械设备、五金产品及电子产品批发	Wholesale of Machinery, Hardware and Electronic Equipment	19
农业机械批发	Wholesale of Agriculture Machinery	5
汽车批发	Wholesale of Motor Vehicles	4
五金产品批发	Wholesale of Hardware Products	1
电气设备批发	Wholesale of Electrical Equipment	5
计算机、软件及辅助设备批发	Wholesale of Computer, Software and Assistant Appliances	3
其他机械设备及电子产品批发	Wholesale of Other Machinery and Electric Equipment	1
其他批发业	Other Wholesale	2

Total Purchases, Sales and Stock of Wholesale and Retail Trades by Enterprises above Designated Size(City)

(10 000yuan)

商品购进额 Total Commodity Purchase	商品销售额 Total Commodity Sales Value	其中:通过公共网络 实现的商品销售额 Commodity Sales Through Public Network	其中:使用银行卡 支付的商品销售额 Commodity Sales Payed for by Bank Cards
6158156	6558294	295190	1027405
4588331	4828839	277578	821523
475220	534495	276447	467036
9810	9822		
650	722		
25998	21994		
3960	8806		
7408	7641		
427394	485509	276447	467036
14672	16115		3560
14672	16115		3560
2062	2851		
2062	2851		
199017	212452		22280
171254	184490		
27763	27962		22280
3792926	3941680		319855
72928	87780		
3164640	3261820		280158
6049	6654		
469484	498000		30407
9197	9291		9291
35335	40442		
35294	37694		
60295	73453	1131	8792
19965	22805		
17258	17501		5217
2432	2448		
14785	22117	1131	407
4888	7582		3167
968	1000		
44140	47793		

8-9 续表 1

单位:万元

(2014)

指 标	Item	法人企业数 (个) Corporate Enterprises (unit)
再生物资回收与批发	Recovery and Wholesale of Recycled Materials	1
其他未列明批发业	Other Wholesale Unlisted	1
按登记注册类型分	Grouped By Registration Type	
内资企业	Domestic Funded Enterprises	79
国有企业	State-owned Enterprises	5
有限责任公司	Limited Liability Corporations	17
国有独资公司	State-owned Enterprises	1
其他有限责任公司	Other Limited Liability Corporations	16
股份有限公司	Share-holding Corporations Ltd.	7
私营企业	Private Enterprises	50
私营有限责任公司	Private Limited Liability Corporations	50
外商投资企业	Foreign Funded Enterprises	1
中外合资经营企业	Sino-foreign Joint Venture Enterprises	1
按控股情况分	Grouped By Controlling Stake	
国有控股	State-owned	15
集体控股	Collective-owned	1
私人控股	Private	58
其他	Others	6
按经营形式分	Grouped By Business Form	
独立门店	Indipendent Stores	66
连锁总店	Distributor Chain	1
连锁门店	Chain Stores	1
其他	Others	12
按单位规模分	Grouped By Unit Scale	
大型	large-scale	4
中型	Medium-scale	28
小型	Small-scale	45
微型	Miniature	3
零售业	Retail Trade	93
按零售行业小类分	Grouped by Retail Trade Industry Small Class	
综合零售	Integrated Retail	11
百货零售	Retail of General Merchandise	7

continued

(10 000yuan)

商品购进额 Total Commodity Purchase	商品销售额 Total Commodity Sales Value	其中:通过公共网络 实现的商品销售额 Commodity Sales Through Public Network	其中:使用银行卡 支付的商品销售额 Commodity Sales Payed for by Bank Cards
31649	34119		
12491	13674		
4584985	4826140	277578	821523
441281	504361	276447	467036
482772	532291		
65655	79242		
417117	453048		
3158286	3217876		280158
502647	571613	1131	74330
502647	571613	1131	74330
3346	2699		
3346	2699		
3943433	4088228	276447	747193
25998	30687		
561419	644958	1131	74330
57482	64965		
1220469	1390310	277578	541379
331046	369235		
406510	400205		280144
2630306	2669088		
1104919	1211840	276447	549603
3038447	3146628		252163
429057	453161	1131	19757
15908	17210		
1569824	1729455	17613	205883
667242	755583		127350
437583	449202		31988

8-9 续表 2

单位:万元

(2014)

指 标	Item	法人企业数 (个) Corporate Enterprises (unit)
超级市场零售	Retail of Supermarkets	4
食品、饮料及烟草制品专门零售	Retail of Food, Beverages and Tobaccos	4
粮油零售	Retail of Grain and Oil	1
果品、蔬菜零售	Retail of Fruits and Vegetables	1
酒、饮料及茶叶零售	Retail of Wine, Beverages and Tea	1
烟草制品零售	Retail of Tobacco Products	1
纺织、服装及日用品专门零售	Special Retail of Textiles, Garments and Daily Consumer Articles	3
服装零售	Retail of Garments	2
钟表、眼镜零售	Retail of Watches and Glasses	1
文化、体育用品及器材专门零售	Retail of Culture, Sports Appliances and Equipments	8
体育用品及器材零售	Retail of Sports Goods Appliances and Equipments	2
图书、报刊零售	Retail of Books, Newspapers and Magazines	2
珠宝首饰零售	Retail of Jewellery	1
工艺美术品及收藏品零售	Retail of Arts, Crafts and Collections	1
照相器材零售	Retail of Photographic Equipment	1
其他文化用品零售	Retail of Other Culture Appliances	1
医药及医疗器材专门零售	Retail of Medicines and Medical Appliances	12
药品零售	Retail of Drug	12
汽车、摩托车、燃料及零配件专门零售	Retail of Motor Vehicles, Motorcycles, Fuel and Parts	34
汽车零售	Retail of Motor Vehicles	25
机动车燃料零售	Retail of Motor Vehicles Fuel	9
家用电器及电子产品专门零售	Special Retail of Household Electric Appliances and Electronic Products	18
家用视听设备零售	Retail of Household Audio and Video Equipment	2
日用家电设备零售	Retail of Household Electric Appliances	3
计算机、软件及辅助设备零售	Retail of Computer, Software and Assistant Appliances	11
通信设备零售	Retail of Communication Equipments	2
五金、家具及室内装饰材料专门零售	Special Retail of Hardware, Furniture and Decoration Materials	2
家具零售	Retail of Furniture	2
货摊、无店铺及其他零售业	Retail of Other Decoration Materials	1
生活用燃料零售	Retail of Life Fuel	1
按登记注册类型分	Grouped By Registration Type	
内资企业	Domestic Funded Enterprises	92

continued

(10 000yuan)

商品购进额 Total Commodity Purchase	商品销售额 Total Commodity Sales Value	其中:通过公共网络 实现的商品销售额 Commodity Sales Through Public Network	其中:使用银行卡 支付的商品销售额 Commodity Sales Payed for by Bank Cards
229659	306381		95363
6677	9201		4605
1679	1657		
188	242		242
2292	4363		4363
2518	2939		
17265	21491		7304
12651	14186		
4613	7304		7304
26771	24080	11	2876
8154	6730		840
13316	12577		2016
2339	2396		
1598	1065	11	21
439	427		
925	885		
234147	246892		
234147	246892		
354689	410925	6394	57977
303479	354928	6394	56319
51210	55997		1658
255696	251495	10636	4217
7109	7769		
200505	193351		
40990	42563	10636	3434
7093	7812		783
2737	3779	572	1552
2737	3779	572	1552
4601	6010		
4601	6010		
1563952	1721720	17613	205883

8-9 续表 3

单位:万元

(2014)

指 标	Item	法人企业数 (个) Corporate Enterprises (unit)
国有企业	State-owned Enterprises	4
集体企业	Collective-owned Enterprises	1
有限责任公司	Limited Liability Corporations	37
国有独资公司	State-owned Enterprises	1
其他有限责任公司	Other Limited Liability Corporations	36
股份有限公司	Share-holding Corporations Ltd.	2
私营企业	Private Enterprises	48
私营有限责任公司	Private Limited Liability Corporations	48
外商投资企业	Foreign Funded Enterprises	1
中外合资经营企业	Sino-foreign Joint Venture Enterprises	1
按控股情况分	Grouped By Controlling Stake	
国有控股	State-owned	6
集体控股	Collective-owned	1
私人控股	Private	69
其他	Others	17
按经营形式分	Grouped By Business Form	
独立门店	Independent Stores	79
连锁总店	Distributor Chain	11
其他	Others	3
按单位规模分	Grouped By Unit Scale	
大型	Large-scale	5
中型	Medium-scale	49
小型	Small-scale	33
微型	Miniature	6
按零售业态分	Grouped By Retail Formats	
有店铺零售	Have a Retail Store	92
超市	Supermarket	1
大型超市	Hypermarket	6
百货店	Department Store	7
专业店	Speciality Store	47
专卖店	Franchised Store	31
无店铺零售	Non-store Retail	1

continued

(10 000yuan)

法人企业数 (个) Corporate Enterprises (unit)	商品购进额 Total Commodity Purchase	商品销售额 Total Commodity Sales Value	其中:通过公共网络 实现的商品销售额 Commodity Sales Through Public Network	其中:使用银行卡 支付的商品销售额 Commodity Sales Payed for by Bank Cards
4	26370	28036		9018
1	2332	2414		
37	855490	967417	6374	166714
1	4601	6010		
36	850889	961407	6374	166714
2	344121	346934		
48	335640	376919	11239	30150
48	335640	376919	11239	30150
1	5872	7735		
1	5872	7735		
6	39666	42403		9018
1	2332	2414		
69	638201	711245	17613	71995
17	889626	973393		124870
79	1064011	1144870	17613	116868
11	489063	565125		89014
3	16750	19460		
5	740154	805056		86999
49	703562	783888	3674	89376
33	122012	135736	13939	29508
6	4097	4776		
92	1568870	1728390	17613	205883
1	3989	4498		
6	448209	520893		95363
7	406654	416168		31988
47	507206	564293	4675	12332
31	202812	222538	12937	66201
1	955	1065		

8-9 续表 4

单位:万元

(2014)

指 标	Item	批发额 Wholesale Value
总 计	Total	4604351
批发业	Wholesale Trade	4403520
按批发行业小类分	Grouped by Wholesale Industry Small Class	
食品、饮料及烟草制品批发	Wholesale of Food, Beverages and Tobacoos	534279
米、面制品及食用油批发	Wholesale of Rice, Flour and Edible Oil	9822
糕点、糖果及糖批发	Wholesale of Pastry, Candy and Sugars	722
肉、禽、蛋、奶及水产品批发	Wholesale of Fruits and Vegetables	21994
盐及调味品批发	Wholesale of Meat and Aquatic Products	8806
酒、饮料及茶叶批发	Wholesale of Salt and Condiments	7426
烟草制品批发	Wholesale of Beverages and tea	485509
纺织、服装及家庭用品批发	Wholesale of Textiles, Garments and Daily Consumer Aticles	15717
家用电器批发	Wholesale of Household Electrical Appliances	15717
文化、体育用品及器材批发	Wholesale of Cultural, Sports Goods Appliances and Equipments	2851
文具用品批发	Wholesale of Stationery	2851
医药及医疗器材批发	Wholesale of Medicines and Medical Appliances	95304
西药批发	Wholesale of Western Medicine	67343
医疗用品及器材批发	Wholesale of Medical Supplies and Equipment	27962
矿产品、建材及化工产品批发	Wholesale of Mineral Products, Building Materials and Chemical Products	3679656
煤炭及制品批发	Wholesale of Coal and Related Products	87780
石油及制品批发	Wholesale of Petroleum and Related Products	3013036
非金属矿及制品批发	Wholesale of Nonmetallic Mine and Related Products	6654
金属及金属矿批发	Wholesale of Metallic mineral Products	484978
建材批发	Wholesale of Building Materials	9291
化肥批发	Wholesale of Chemical Fertilizer	40224
其他化工产品批发	Wholesale of Other Chemical Products	37694
机械设备、五金产品及电子产品批发	Wholesale of Machinery, Hardware and Electronic Equipment	27919
农业机械批发	Wholesale of Agriculture Machinery	4613
汽车批发	Wholesale of Motor Vehicles	3839
五金产品批发	Wholesale of Hardware Products	2448
电气设备批发	Wholesale of Electrical Equipment	12297
计算机、软件及辅助设备批发	Wholesale of Computer, Software and Assistant Appliances	3722
其他机械设备及电子产品批发	Wholesale of Other Machinery and Electric Equipment	1000
其他批发业	Other Wholesale	47793

continued

(10 000yuan)

零售额 Retail Value	通过公共网络 实现的商品零售额 Commodity Retail Value Through Public Network	期末商品 库存额 Total Stock at Year-end	年末零售营业面积 (平方米) Area of Retail Business at Year-end (sq.m)	
1953943	5916	342801		973081
425319	1131	155267		345070
			215	
		34563		2460
		4039		110
		169		60
		4512		500
		1587		1000
		3937	215	790
		20320		
		3684	398	644
		3684	398	644
		374		55
		374		55
		13290	117148	14854
		10180	117148	14389
		3110		465
		65977	262024	323292
		2051		627
		31030	248784	254520
				130
		23830	13022	6094
		613		200
		6865	219	61575
		1588		146
	1131	34419	45534	3620
		14737	18192	1296
		6200	13662	830
		529		233
	1131	11400	9820	921
		1553	3859	158
				182
		2960		145

8-9 续表 5

单位:万元

(2014)

指 标	Item	批发额 Wholesale Value
再生物资回收与批发	Recovery and Wholesale of Recycled Materials	34119
其他未列明批发业	Other Wholesale Unlisted	13674
按登记注册类型分	Grouped By Registration Type	
内资企业	Domestic Funded Enterprises	4400821
国有企业	State-owned Enterprises	504361
有限责任公司	Limited Liability Corporations	412044
国有独资公司	State-owned Enterprises	79242
其他有限责任公司	Other Limited Liability Corporations	332802
股份有限公司	Share-holding Corporations Ltd.	2977391
私营企业	Private Enterprises	507024
私营有限责任公司	Private Limited Liability Corporations	507024
外商投资企业	Foreign Funded Enterprises	2699
中外合资经营企业	Sino-foreign Joint Venture Enterprises	2699
按控股情况分	Grouped By Controlling Stake	
国有控股	State-owned	3729628
集体控股	Collective-owned	30542
私人控股	Private	578465
其他	Others	64885
按经营形式分	Grouped By Business Form	
独立门店	Independent Stores	1323315
连锁总店	Distributor Chain	268823
连锁门店	Chain Stores	260133
其他	Others	2551249
按单位规模分	Grouped By Unit Scale	
大型	large-scale	854208
中型	Medium-scale	3112645
小型	Small-scale	419458
微型	Miniature	17210
零售业	Retail Trade	200832
按零售行业小类分	Grouped by Retail Trade Industry Small Class	
综合零售	Integrated Retail	4169
百货零售	Retail of General Merchandise	

continued

(10 000yuan)

		期末商品 库存额 Total Stock at Year-end	年末零售营业面积 (平方米) Area of Retail Business at Year-end (sq.m)
零售额 Retail Value	通过公共网络 实现的商品零售额 Commodity Retail Value Through Public Network		
		2455	100
		505	45
425319	1131	153666	344970
		24804	1106
120246		36401	77004
		606	
120246		35796	77004
240484		17297	254842
64589	1131	75164	12018
64589	1131	75164	12018
		1600	100
		1600	100
358600		56831	269531
145		5603	61125
66494	1131	82944	13666
80		9888	748
66995	1131	123712	76890
100412		4571	55400
140072		11003	197020
117840		15981	15760
357632		24995	266320
33984		80934	67451
33703	1131	48782	10997
		556	302
1528624	4785	187534	628011
751414		50027	426938
449202		11743	217774

8-9 续表 6

单位:万元

(2014)

指 标	Item	批发额 Wholesale Value
超级市场零售	Retail of Supermarkets	4169
食品、饮料及烟草制品专门零售	Retail of Food, Beverages and Tobaccos	
粮油零售	Retail of Grain and Oil	
果品、蔬菜零售	Retail of Fruits and Vegetables	
酒、饮料及茶叶零售	Retail of Wine, Beverages and Tea	
烟草制品零售	Retail of Tobacco Products	
纺织、服装及日用品专门零售	Special Retail of Textiles, Garments and Daily Consumer Articles	
服装零售	Retail of Garments	
钟表、眼镜零售	Retail of Watches and Glasses	
文化、体育用品及器材专门零售	Retail of Culture, Sports Appliances and Equipments	1359
体育用品及器材零售	Retail of Sports Goods Appliances and Equipments	758
图书、报刊零售	Retail of Books, Newspapers and Magazines	276
珠宝首饰零售	Retail of Jewellery	
工艺美术品及收藏品零售	Retail of Arts, Crafts and Collections	325
照相器材零售	Retail of Photographic Equipment	
其他文化用品零售	Retail of Other Culture Appliances	
医药及医疗器材专门零售	Retail of Medicines and Medical Appliances	119216
药品零售	Retail of Drug	119216
汽车、摩托车、燃料及零配件专门零售	Retail of Motor Vehicles, Motorcycles, Fuel and Parts	31079
汽车零售	Retail of Motor Vehicles	12921
机动车燃料零售	Retail of Motor Vehicles Fuel	18158
家用电器及电子产品专门零售	Special Retail of Household Electric Appliances and Electronic Products	44438
家用视听设备零售	Retail of Household Audio and Video Equipment	48
日用家电设备零售	Retail of Household Electric Appliances	19657
计算机、软件及辅助设备零售	Retail of Computer, Software and Assistant Appliances	23087
通信设备零售	Retail of Communication Equipments	1645
五金、家具及室内装饰材料专门零售	Special Retail of Hardware, Furniture and Decoration Materials	572
家具零售	Retail of Furniture	572
货摊、无店铺及其他零售业	Retail of Other Decoration Materials	
生活用燃料零售	Retail of Life Fuel	
按登记注册类型分	Grouped By Registration Type	
内资企业	Domestic Funded Enterprises	197524

continued

(10 000yuan)

零售额 Retail Value	通过公共网络 实现的商品零售额 Commodity Retail Value Through Public Network	期末商品 库存额 Total Stock at Year-end	年末零售营业面积 (平方米) Area of Retail Business at Year-end (sq.m)
302212		38284	209164
9201		3309	2200
1657		297	300
242		2	100
4363		2727	300
2939		283	1500
21491		9519	30282
14186		5388	30040
7304		4131	242
22721	65	10447	13659
5972		2263	2254
12300		4775	10671
2396		2212	208
741	65	731	300
427		81	76
885		385	150
127677		28759	28069
127677		28759	28069
379846	4518	55563	48626
342007	4518	53474	28914
37839		2088	19712
207057	202	27701	70937
7721		414	8058
173694		20012	58076
19476	202	6814	3072
6166		461	1731
3207		1262	5300
3207		1262	5300
6010		949	2000
6010		949	2000
1524196	4785	187533	627711

8-9 续表 7

单位:万元

(2014)

指 标	Item	批发额 Wholesale Value
国有企业	State-owned Enterprises	276
集体企业	Collective-owned Enterprises	
有限责任公司	Limited Liability Corporations	122880
国有独资公司	State-owned Enterprises	
其他有限责任公司	Other Limited Liability Corporations	122880
股份有限公司	Share-holding Corporations Ltd.	
私营企业	Private Enterprises	74368
私营有限责任公司	Private Limited Liability Corporations	74368
外商投资企业	Foreign Funded Enterprises	3308
中外合资经营企业	Sino-foreign Joint Venture Enterprises	3308
按控股情况分	Grouped By Controlling Stake	
国有控股	State-owned	276
集体控股	Collective-owned	
私人控股	Private	167988
其他	Others	32568
按经营形式分	Grouped By Business Form	
独立门店	Independent Stores	160572
连锁总店	Distributor Chain	32076
其他	Others	8184
按单位规模分	Grouped By Unit Scale	
大型	Large-scale	23826
中型	Medium-scale	140885
小型	Small-scale	35144
微型	Miniature	977
按零售业态分	Grouped By Retail Formats	
有店铺零售	Have a Retail Store	199979
超市	Supermarket	
大型超市	Hypermarket	23826
百货店	Department Store	
专业店	Speciality Store	149924
专卖店	Franchised Store	26229
无店铺零售	Non-store Retail	852

continued

(10 000yuan)

零售额 Retail Value	通过公共网络 实现的商品零售额 Commodity Retail Value Through Public Network	期末商品 库存额 Total Stock at Year-end	年末零售营业面积 (平方米) Area of Retail Business at Year-end (sq.m)
27760		5518	24971
2414		67	300
844537	4518	101047	388227
6010		949	2000
838527	4518	100099	386227
346934		10257	121958
302551	268	70645	92255
302551	268	70645	92255
4427		1	300
4427		1	300
42127		7370	27236
2414		67	300
543257	4785	101128	224066
940826		78969	376409
984298	4785	120067	335081
533049		65166	288523
11276		2301	4407
781230		63773	360618
643003	3674	97620	231407
100592	1112	25106	35069
3799		1036	917
1528411	4785	187413	627931
4498		650	55
497067		63356	301384
416168		6800	213079
414369	1047	71235	92895
196310	3739	45372	20518
213		121	80

8—10 限额以上批发和零售业商品分类销售额(市区)

Sale Values of Wholesale and Retail by Enterprises above Designated Size by Category(City)

单位:万元

(2014)

(10 000yuan)

指 标 Item		销售额 Sales Value	批发额 Wholesale Value		零售额 Retail Value	
			批发额 Wholesale Value	零售额 Retail Value	批发额 Wholesale Value	零售额 Retail Value
总 计	Total	6396999	4453518	1943481		
批发业	Wholesale Trade	4737802	4354749	383053		
按国民经济行业分	Grouped by Sector					
食品、饮料及烟草制品批发	Wholesale of Food, Beverages and Tobacoos	336993				
米、面制品及食用油批发	Wholesale of Rice, Flour and Edible Oil	9803				
糕点、糖果及糖批发	Wholesale of Pastry, Candy and Sugars	722				
肉、禽、蛋、奶及水产品批发	Wholesale of Fruits and Vegetables	24699				
盐及调味品批发	Wholesale of Salt and Condiments	8806				
酒、饮料及茶叶批发	Wholesale of Beverages and tea	5030				
烟草制品批发	Wholesale of Tobacco Products	287933				
纺织、服装及家庭用品批发	Wholesale of Textiles, Garments and Daily Consumer Aticles	14517	14386	131		
家用电器批发	Wholesale of Household Electrical Appliances	14517	14386	131		
文化、体育用品及器材批发	Wholesale of Cultural, Sports Goods Appliances and Equipments	2851				
文具用品批发	Wholesale of Stationery	2851				
医药及医疗器材批发	Wholesale of Medicines and Medical Appliances	189348	42176	147172		
西药批发	Wholesale of Western Medicine	184490	37319	147172		
医疗用品及器材批发	Wholesale of Medical Supplies and Equipment	4858				
矿产品、建材及化工产品批发	Wholesale of Mineral Products, Building Materials and Chemical Products	4071678	3835927	235751		
煤炭及制品批发	Wholesale of Coal and Related Products	86328				
石油及制品批发	Wholesale of Petroleum and Related Products	3398574	3162897	235677		
非金属矿及制品批发	Wholesale of Nonmetallic Mine and Related Products	6654				
金属及金属矿批发	Wholesale of Metallic mineral Products	495689				
建材批发	Wholesale of Building Materials	9291				
化肥批发	Wholesale of Chemical Fertilizer	37448	37375	74		
其他化工产品批发	Wholesale of Other Chemical Products	37694				
机械设备、五金产品及电子产品批发	Wholesale of Machinery, Hardware and Electronic Equipment	74344				
农业机械批发	Wholesale of Agriculture Machinery	23271				
汽车批发	Wholesale of Motor Vehicles	17098				
五金产品批发	Wholesale of Hardware Products	2448				
电气设备批发	Wholesale of Electrical Equipment	22984				
计算机、软件及辅助设备批发	Wholesale of Computer, Software and Assistant Appliances	7603				
其他机械设备及电子产品批发	Wholesale of Other Machinery and Electric Equipment	941				
其他批发业	Other Wholesale	48071				
再生物资回收与批发	Recovery and Wholesale of Recycled Materials	34398				
其他未列明批发业	Other Wholesale Unlisted	13674				

8-10 续表 continued

单位:万元

(2014)

(10 000yuan)

指 标	Item	销售额 Sales Value	零售额	
			批发额 Wholesale Value	零售额 Retail Value
零售业	Retail Trade	1659197	98770	1560427
按国民经济行业分	Grouped by Sector			
综合零售	Integrated Retail	753501	6949	746552
百货零售	Retail of General Merchandise	441883		441883
超级市场零售	Retail of Supermarkets	311618	6949	304669
食品、饮料及烟草制品专门零售	Retail of Food, Beverages and Tobaccos	7314		7314
粮油零售	Retail of Grain and Oil	1567		1567
果品、蔬菜零售	Retail of Fruits and Vegetables	435		435
酒、饮料及茶叶零售	Retail of Wine, Beverages and Tea	5312		5312
纺织、服装及日用品专门零售	Special Retail of Textiles, Garments and Daily Consumer Articles	21262		21262
服装零售	Retail of Garments	14164		14164
钟表、眼镜零售	Retail of Watches and Glasses	7098		7098
文化、体育用品及器材专门零售	Retail of Culture, Sports Appliances and Equipments	22894	1116	21778
体育用品及器材零售	Retail of Sports Goods Appliances and Equipments	6703	586	6118
图书、报刊零售	Retail of Books, Newspapers and Magazines	12576	276	12300
珠宝首饰零售	Retail of Jewellery	2396		2396
照相器材零售	Retail of Photographic Equipment	400		400
其他文化用品零售	Retail of Other Culture Appliances	818	254	564
医药及医疗器材专门零售	Retail of Medicines and Medical Appliances	245213	20143	225070
药品零售	Retail of Drug	245213	20143	225070
汽车、摩托车、燃料及零配件专门零售	Retail of Motor Vehicles, Motorcycles, Fuel and Parts	341844	35040	306804
汽车零售	Retail of Motor Vehicles	283873	23392	260481
摩托车及零配件零售	Retail of Motorcycles and Parts	197		197
机动车燃料零售	Retail of Motor Vehicles Fuel	57775	11648	46126
家用电器及电子产品专门零售	Special Retail of Household Electric Appliances and Electronic Products	256684	35522	221163
家用视听设备零售	Retail of Household Audio and Video Equipment	9731		9731
日用家电设备零售	Retail of Household Electric Appliances	194051	18771	175280
计算机、软件及辅助设备零售	Retail of Computer, Software and Assistant Appliances	45367	15145	30222
通信设备零售	Retail of Communication Equipments	7535	1606	5929
五金、家具及室内装饰材料专门零售	Special Retail of Hardware, Furniture and Decoration Materials	4307		4307
家具零售	Retail of Furniture	4307		4307
货摊、无店铺及其他零售业	Retail of Non-shop and Other Retailers	6178		6178
生活用燃料零售	Retail of Life Fuel	6178		6178

8—11 限额以上批发和零售业法人单位主要财务状况(市区)

单位:万元

(2014)

指 标	Item	法人企业数 (个) Number of Corporate (unit)
总 计	Total	173
批发业	Wholesale Trade	80
按批发行业小类分	Grouped by Wholesale Industry Small Class	
食品、饮料及烟草制品批发	Wholesale of Food, Beverages and Tobacoos	9
米、面制品及食用油批发	Wholesale of Rice, Flour and Edible Oil	2
糕点、糖果及糖批发	Wholesale of Pastry, Candy and Sugars	1
肉、禽、蛋、奶及水产品批发	Wholesale of Meat and Aquatic Products	1
盐及调味品批发	Wholesale of Salt and Condiments	1
酒、饮料及茶叶批发	Wholesale of Wine, Beverages and tea	2
烟草制品批发	Wholesale of Tobacoos	2
纺织、服装及家庭用品批发	Wholesale of Textiles, Garments and Daily Consumer Aticles	3
家用电器批发	Wholesale of Household Electrical Appliances	3
文化、体育用品及器材批发	Wholesale of Cultural, Sports Goods Appliances and Equipments	1
文具用品批发	Wholesale of Stationery	1
医药及医疗器材批发	Wholesale of Medicines and Medical Appliances	4
西药批发	Wholesale of Western Medicine	2
医疗用品及器材批发	Wholesale of Medical Supplies and Equipment	2
矿产品、建材及化工产品批发	Wholesale of Mineral Products, Building Materials and Chemical Products	42
煤炭及制品批发	Wholesale of Coal and Related Products	3
石油及制品批发	Wholesale of Petroleum and Related Products	7
非金属矿及制品批发	Wholesale of Nonmetallic Mine and Related Products	1
金属及金属矿批发	Wholesale of Metallic mineral Products	25
建材批发	Wholesale of Building Materials	1
化肥批发	Wholesale of Chemical Fertilizer	3
其他化工产品批发	Wholesale of Other Chemical Products	2
机械设备、五金产品及电子产品批发	Wholesale of Machinery, Hardware and Electronic Equipment	19
农业机械批发	Wholesale of Agriculture Machinery	5
汽车批发	Wholesale of Motor Vehicles	4
五金产品批发	Wholesale of Hardware Products	1
电气设备批发	Wholesale of Electrical Equipment	5
计算机、软件及辅助设备批发	Wholesale of Computer, Software and Assistant Appliances	3
其他机械设备及电子产品批发	Wholesale of Other Machinery and Electric Equipment	1

Financial Indicators of Wholesale and Retail by Enterprises above Designated Size (City)

(10 000yuan)

年初存货 Inventory at Beginning of Year	流动资产合计 Total Working Capitals	应收账款 Accounts Receivable	存货 Stock	固定资产合计 Total Fixed Assets	固定资产原价 Original Value of Fixed Assets
338500	1660442	301236	339225	267909	382245
163720	903197	167735	140683	181096	247335
25808	163126	5642	33631	26673	39699
3317	8754	2185	4081	5921	8127
174	217		144	7	131
4330	11318	1930	3745	15231	16833
1332	7298	101	1405	178	358
6545	5885	1426	3937	227	642
10110	129655		20320	5109	13609
1474	6251	665	3376	25	71
1474	6251	665	3376	25	71
1130	1541	316	320	25	66
1130	1541	316	320	25	66
9843	103203	54349	12136	2450	3614
9250	80472	46547	8812	2348	3322
592	22731	7803	3325	101	291
90921	453417	65804	58502	144111	192355
5617	21156	5203	1968	9759	13044
39497	82461	14532	25076	121418	158816
	4115	645		44	194
29740	301417	31097	22656	7293	12282
2153	6473	892	524	234	408
11972	30037	11475	6864	4857	6645
1944	7757	1960	1414	506	967
30956	89903	25463	29758	4779	7576
9116	19568	5813	8850	1063	1887
6257	16212	3805	6257	2767	3576
417	1366	905	413	18	97
13865	49067	13743	12734	873	1919
1302	3195	849	1504	59	97
	495	348			

8-11 续表 1

单位:万元

(2014)

指 标	Item	法人企业数(个) Number of Corporate (unit)
其他批发业	Other Wholesale	2
再生资源回收与批发	Recovery and Wholesale of Recycled Materials	1
其他未列明批发业	Other Wholesale Unlisted	1
按登记注册类型分	Grouped By Registration Type	
内资企业	Domestic Funded Enterprises	79
国有企业	State-owned Enterprises	5
有限责任公司	Limited Liability Corporations	17
国有独资公司	State-owned Enterprises	1
其他有限责任公司	Other Limited Liability Corporations	16
股份有限公司	Share-holding Corporations Ltd.	7
私营企业	Private Enterprises	50
私营有限责任公司	Private Limited Liability Corporations	50
外商投资企业	Foreign Funded Enterprises	1
中外合资经营企业	Sino-foreign Joint Venture Enterprises	1
按控股情况分	Grouped By Controlling Stake	
国有控股	State-owned	15
集体控股	Collective-owned	1
私人控股	Private	58
其他	Others	6
按经营形式分	Grouped By Business Form	
独立门店	Indipendent Stores	66
连锁总店	Distributor Chain	1
连锁门店	Chain Stores	1
其他	Others	12
按单位规模分	Grouped By Unit Scale	
大型	large-scale	4
中型	Medium-scale	28
小型	Small-scale	45
微型	Miniature	3
零售业	Retail Trade	93
按零售行业小类分	Grouped by Retail Trade Industry Small Class	
综合零售	Integrated Retail	11
百货零售	Retail of General Merchandise	7

continued

(10 000yuan)

年初存货 Inventory at Beginning of Year	流动资产合计 Total Working Capitals	应收账款 Accounts Receivable	存货 Stock	固定资产合计 Total Fixed Assets	固定资产原价 Original Value of Fixed Assets
3588	85757	15497	2960	3033	3955
3426	17285	13380	2455	79	120
162	68471	2117	505	2955	3835
163474	900608	167222	139082	181082	247299
13850	146584	2383	24660	12589	24276
50165	222168	86360	31988	19022	26668
3678	15212	4143	523	9480	12563
46487	206956	82217	31465	9543	14105
25339	50524	4049	10174	119100	149771
74121	481332	74429	72261	30371	46584
74121	481332	74429	72261	30371	46584
246	2589	513	1600	14	36
246	2589	513	1600	14	36
56204	292318	53727	47374	140451	186387
10293	27278	11445	5603	4641	5743
82114	529011	86519	79992	34153	52110
15110	54590	16045	7714	1851	3096
124583	712032	103817	117439	58207	92321
20192	28557	17	6332	89505	104846
4217	2497	221	2276	26109	40969
14727	160111	63680	14636	7275	9198
41274	185615	44374	16661	121243	156801
66759	398556	83937	75722	49640	73197
53929	305206	35447	47769	10205	17200
1758	13821	3977	532	8	137
174780	757245	133500	198542	86813	134910
43392	247307	26071	58277	37994	55330
10352	139185	1006	11119	12176	26406

8-11 续表 2

单位:万元

(2014)

指 标	Item	法人企业数(个) Number of Corporate (unit)
超级市场零售	Retail of Supermarkets	4
食品、饮料及烟草制品专门零售	Retail of Food, Beverages and Tobaccos	4
粮油零售	Retail of Grain and Oil	1
果品、蔬菜零售	Retail of Fruits and Vegetables	1
酒、饮料及茶叶零售	Retail of Wine, Beverages and Tea	1
烟草制品零售	Retail of Tobacco Products	1
纺织、服装及日用品专门零售	Special Retail of Textiles, Garments and Daily Consumer Articles	3
服装零售	Retail of Garments	2
钟表、眼镜零售	Retail of Watches and Glasses	1
文化、体育用品及器材专门零售	Retail of Culture, Sports Appliances and Equipments	8
体育用品及器材零售	Retail of Sports Goods Appliances and Equipments	2
图书、报刊零售	Retail of Books, Newspapers and Magazines	2
珠宝首饰零售	Retail of Jewellery	1
工艺美术品及收藏品零售	Retail of Arts, Crafts and Collections	1
照相器材零售	Retail of Photographic Equipment	1
其他文化用品零售	Retail of Other Culture Appliances	1
医药及医疗器材专门零售	Retail of Medicines and Medical Appliances	12
药品零售	Retail of Drug	12
汽车、摩托车、燃料及零配件专门零售	Retail of Motor Vehicles, Motorcycles, Fuel and Parts	34
汽车零售	Retail of Motor Vehicles	25
机动车燃料零售	Retail of Motor Vehicles Fuel	9
家用电器及电子产品专门零售	Special Retail of Household Electric Appliances and Electronic Products	18
家用视听设备零售	Retail of Household Audio and Video Equipment	2
日用家电设备零售	Retail of Household Electric Appliances	3
计算机、软件及辅助设备零售	Retail of Computer, Software and Assistant Appliances	11
通信设备零售	Retail of Communication Equipments	2
五金、家具及室内装饰材料专门零售	Special Retail of Hardware, Furniture and Decoration Materials	2
家具零售	Retail of Furniture	2
货摊、无店铺及其他零售业	Retail of Non-shop and Other Retailers	1
生活用燃料零售	Retail of Life Fuel	1
按登记注册类型分	Grouped By Registration Type	
内资企业	Domestic Funded Enterprises	92

continued

(10 000yuan)

年初存货 Inventory at Beginning of Year	流动资产合计 Total Working Capitals			固定资产合计 Total Fixed Assets	固定资产原价 Original Value of Fixed Assets
		应收账款 Accounts Receivable	存货 Stock		
33040	108123	25065	47158	25818	28924
5271	18999	1258	3319	643	1203
280	1129	532	309	462	713
	452	89		121	223
4798	16587	636	2727	45	235
193	831	1	283	15	32
7992	13719	220	8773	1507	2385
3634	8537	33	4256	447	680
4358	5182	186	4517	1061	1705
7506	18620	1951	9251	6004	8886
2507	4279	485	3316	95	280
2691	9910	929	3740	5361	7715
1940	2282		1891	451	681
158	1263	350	74	72	78
50	91	13	69	20	128
162	795	174	162	5	5
19593	128883	72919	26615	7416	11408
19593	128883	72919	26615	7416	11408
63985	219143	16326	60724	24373	39442
61995	155945	4385	58569	19531	29063
1990	63198	11941	2155	4842	10378
25285	102944	13114	29383	5891	8631
398	1910	570	414	24	82
18247	68582	4164	21010	5360	7197
5875	30404	8008	7529	427	1079
765	2048	372	430	80	273
1029	4917	1202	1360	1354	2458
1029	4917	1202	1360	1354	2458
726	2714	440	840	1631	5169
726	2714	440	840	1631	5169
174697	755667	133161	198450	85644	131157

8-11 续表 3

单位:万元

(2014)

指 标	Item	法人企业数(个) Number of Corporate (unit)
国有企业	State-owned Enterprises	4
集体企业	Collective-owned Enterprises	1
有限责任公司	Limited Liability Corporations	37
国有独资公司	State-owned Enterprises	1
其他有限责任公司	Other Limited Liability Corporations	36
股份有限公司	Share-holding Corporations Ltd.	2
私营企业	Private Enterprises	48
私营有限责任公司	Private Limited Liability Corporations	48
外商投资企业	Foreign Funded Enterprises	1
中外合资经营企业	Sino-foreign Joint Venture Enterprises	1
按控股情况分	Grouped By Controlling Stake	
国有控股	State-owned	6
集体控股	Collective-owned	1
私人控股	Private	69
其他	Others	17
按经营形式分	Grouped By Business Form	
独立门店	Independent Stores	79
连锁总店	Distributor Chain	11
其他	Others	3
按单位规模分	Grouped By Unit Scale	
大型	Large-scale	5
中型	Medium-scale	49
小型	Small-scale	33
微型	Miniature	6
按零售业态分	Grouped By Retail Formats	
有店铺零售	Have a Retail Store	92
超市	Supermarket	1
大型超市	Hypermarket	6
百货店	Department Store	7
专业店	Speciality Store	47
专卖店	Franchised Store	31
无店铺零售	Non-store Retail	1

continued

(10 000yuan)

年初存货 Inventory at Beginning of Year	流动资产合计 Total Working Capitals			固定资产合计 Total Fixed Assets	固定资产原价 Original Value of Fixed Assets
		应收账款 Accounts Receivable	存货 Stock		
3373	14085	1475	4408	6067	10912
10	466	16	67	2	18
88169	413925	100456	111213	40887	59372
726	2714	440	840	1631	5169
87443	411212	100016	110373	39256	54203
9174	125084	979	10026	10257	20524
73970	202107	30236	72737	28432	40331
73970	202107	30236	72737	28432	40331
83	1578	339	93	1169	3754
83	1578	339	93	1169	3754
4539	19414	1915	5248	7943	16496
10	466	16	67	2	18
98975	347440	96692	104871	38028	59461
71255	389925	34877	88357	40840	58935
116777	501299	85628	120715	51554	92184
57449	207122	43450	75506	34892	41909
554	48825	4422	2321	367	817
58545	284230	25922	73791	40066	54613
86430	344989	93758	96856	40089	68444
28705	125054	12886	27138	6572	11591
1100	2972	934	758	86	262
174686	757070	133468	198421	86807	134874
762	1088	180	650	74	246
55106	175429	27285	72178	32527	36995
4807	130046	970	5097	11168	25598
68787	343088	98440	74898	29141	52297
45225	107419	6593	45598	13898	19738
94	175	33	121	6	36

8-11 续表 4

单位:万元

(2014)

指 标	Item	累计折旧 Accumulated Depreciation
总 计	Total	115471
批发业	Wholesale Trade	67276
按批发行业小类分	Grouped by Wholesale Industry Small Class	
食品、饮料及烟草制品批发	Wholesale of Food, Beverages and Tobacoos	13026
米、面制品及食用油批发	Wholesale of Rice, Flour and Edible Oil	2206
糕点、糖果及糖批发	Wholesale of Pastry, Candy and Sugars	124
肉、禽、蛋、奶及水产品批发	Wholesale of Meat and Aquatic Products	1602
盐及调味品批发	Wholesale of Salt and Condiments	179
酒、饮料及茶叶批发	Wholesale of Wine, Beverages and tea	415
烟草制品批发	Wholesale of Tobacoos	8500
纺织、服装及家庭用品批发	Wholesale of Textiles, Garments and Daily Consumer Aticles	46
家用电器批发	Wholesale of Household Electrical Appliances	46
文化、体育用品及器材批发	Wholesale of Cultural, Sports Goods Appliances and Equipments	41
文具用品批发	Wholesale of Stationery	41
医药及医疗器材批发	Wholesale of Medicines and Medical Appliances	1164
西药批发	Wholesale of Western Medicine	974
医疗用品及器材批发	Wholesale of Medical Supplies and Equipment	190
矿产品、建材及化工产品批发	Wholesale of Mineral Products, Building Materials and Chemical Products	48243
煤炭及制品批发	Wholesale of Coal and Related Products	3285
石油及制品批发	Wholesale of Petroleum and Related Products	37397
非金属矿及制品批发	Wholesale of Nonmetallic Mine and Related Products	150
金属及金属矿批发	Wholesale of Metallic mineral Products	4989
建材批发	Wholesale of Building Materials	174
化肥批发	Wholesale of Chemical Fertilizer	1788
其他化工产品批发	Wholesale of Other Chemical Products	461
机械设备、五金产品及电子产品批发	Wholesale of Machinery, Hardware and Electronic Equipment	3834
农业机械批发	Wholesale of Agriculture Machinary	824
汽车批发	Wholesale of Motor Vehicles	1821
五金产品批发	Wholesale of Hardware Products	79
电气设备批发	Wholesale of Electrical Equipment	1046
计算机、软件及辅助设备批发	Wholesale of Computer, Software and Assistant Appliances	64
其他机械设备及电子产品批发	Wholesale of Other Machinary and Electric Equipment	

continued

(10 000yuan)

本年折旧 Depreciation This Year	在建工程 Construction in Process	资产总计 Total Assets	流动负债合计 Total Current Liabilities	应付账款 Accounts Payable	非流动负债合计 Totale of Non-current Liabilities
16742	105814	2891173	1926020	333384	96227
9432	84219	1828781	1198482	122229	88601
4279	15638	280759	35773	4973	1582
2094		16589	10172	3703	1270
0.3		474	400		
1021		28508	9069	216	
15		11930	4855	454	158
75		6816	5407		
1074	15638	216443	5870	599	154
19		7363	6134	1398	
19		7363	6134	1398	
41	6	1750	790	30	
41	6	1750	790	30	
199	4178	113227	93364	52206	38
195	4178	90394	71931	45589	38
4		22833	21433	6617	
3695	63266	1182201	931770	19479	17466
671		34338	15503	4352	
1034	60971	706357	561062	9691	677
11		4185	1533	-70	
1535		376453	304640	7535	11952
53		6707	4768	1152	
331	221	42626	36921	-3828	2388
60	2075	11536	7343	647	2450
865	1048	101910	89109	34508	848
571		21208	18370	13606	
176	1048	25594	22473	2995	359
8		1384	895	637	
105		49975	44721	15711	
6		3254	2064	1037	490
		495	586	522	

8-11 续表 5

单位:万元

(2014)

指 标	Item	累计折旧 Accumulated Depreciation
其他批发业	Other Wholesale	922
再生资源回收与批发	Recovery and Wholesale of Recycled Materials	42
其他未列明批发业	Other Wholesale Unlisted	881
按登记注册类型分	Grouped By Registration Type	
内资企业	Domestic Funded Enterprises	67254
国有企业	State-owned Enterprises	11687
有限责任公司	Limited Liability Corporations	7646
国有独资公司	State-owned Enterprises	3084
其他有限责任公司	Other Limited Liability Corporations	4562
股份有限公司	Share-holding Corporations Ltd.	31683
私营企业	Private Enterprises	16239
私营有限责任公司	Private Limited Liability Corporations	16239
外商投资企业	Foreign Funded Enterprises	22
中外合资经营企业	Sino-foreign Joint Venture Enterprises	22
国有控股	State-owned	45936
集体控股	Collective-owned	1102
私人控股	Private	18994
其他	Others	1244
按经营形式分	Grouped By Business Form	
独立门店	Independent Stores	34114
连锁总店	Distributor Chain	15342
连锁门店	Chain Stores	14860
其他	Others	2960
按单位规模分	Grouped By Unit Scale	
大型	large-scale	35558
中型	Medium-scale	23557
小型	Small-scale	8032
微型	Miniature	129
零售业	Retail Trade	48195
按零售行业小类分	Grouped by Retail Trade Industry Small Class	
综合零售	Integrated Retail	17336
百货零售	Retail of General Merchandise	14230

continued

(10 000yuan)

本年折旧 Depreciation This Year	在建工程 Construction in Process	资产总计 Total Assets	流动负债合计 Total Current Liabilities	应付账款 Accounts Payable	非流动负债合计 Totale of Non-current Liabilities
334	84	141572	41543	9636	68667
19		17373	14791	7452	
315	84	124199	26752	2184	68667
9425	84219	1825176	1195768	122047	88601
3281	15638	250821	20714	4758	1634
1537	7401	272710	214715	62844	4876
558		25356	8770	555	
979	7401	247354	205946	62289	4876
360	57526	658570	538217	8548	1035
4248	3655	643076	422122	45896	81056
4248	3655	643076	422122	45896	81056
7		3606	2713	182	
7		3606	2713	182	
4287	77024	1015377	630494	57744	2349
306	132	38682	34838	-3857	559
4497	4989	703840	472434	59251	83243
343	2075	70884	60715	9091	2450
8805	22743	1014842	525238	69362	87528
	55780	201445	114186	3699	77
222	735	428831	401282		
405	4962	183665	157776	49167	997
928	60464	796965	578489	43492	114
7179	20559	651574	327569	50768	71408
1325	3196	366152	282272	36003	17078
0.3		14091	10152	-8033	
7310	21595	1062392	727539	211156	7626
961	6165	422102	217052	89470	25
872	2610	263406	107284	35975	25

8-11 续表 6

单位:万元

(2014)

指 标	Item	累计折旧 Accumulated Depreciation
超级市场零售	Retail of Supermarkets	3106
食品、饮料及烟草制品专门零售	Retail of Food, Beverages and Tobaccos	560
粮油零售	Retail of Grain and Oil	251
果品、蔬菜零售	Retail of Fruits and Vegetables	102
酒、饮料及茶叶零售	Retail of Wine, Beverages and Tea	190
烟草制品零售	Retail of Tobacco Products	18
纺织、服装及日用品专门零售	Special Retail of Textiles, Garments and Daily Consumer Articles	877
服装零售	Retail of Garments	233
钟表、眼镜零售	Retail of Watches and Glasses	644
文化、体育用品及器材专门零售	Retail of Culture, Sports Appliances and Equipments	2881
体育用品及器材零售	Retail of Sports Goods Appliances and Equipments	185
图书、报刊零售	Retail of Books, Newspapers and Magazines	2354
珠宝首饰零售	Retail of Jewellery	229
工艺美术品及收藏品零售	Retail of Arts, Crafts and Collections	6
照相器材零售	Retail of Photographic Equipment	108
其他文化用品零售	Retail of Other Culture Appliances	
医药及医疗器材专门零售	Retail of Medicines and Medical Appliances	3992
药品零售	Retail of Drug	3992
汽车、摩托车、燃料及零配件专门零售	Retail of Motor Vehicles, Motorcycles, Fuel and Parts	15166
汽车零售	Retail of Motor Vehicles	9630
机动车燃料零售	Retail of Motor Vehicles Fuel	5536
家用电器及电子产品专门零售	Special Retail of Household Electric Appliances and Electronic Products	2740
家用视听设备零售	Retail of Household Audio and Video Equipment	58
日用家电设备零售	Retail of Household Electric Appliances	1837
计算机、软件及辅助设备零售	Retail of Computer, Software and Assistant Appliances	653
通信设备零售	Retail of Communication Equipments	193
五金、家具及室内装饰材料专门零售	Special Retail of Hardware, Furniture and Decoration Materials	1104
家具零售	Retail of Furniture	1104
货摊、无店铺及其他零售业	Retail of Non-shop and Other Retailers	3538
生活用燃料零售	Retail of Life Fuel	3538
按登记注册类型分	Grouped By Registration Type	
内资企业	Domestic Funded Enterprises	45610

continued

(10 000yuan)

本年折旧 Depreciation This Year	在建工程 Construction in Process	资产总计 Total Assets	流动负债合计 Total Current Liabilities	应付账款 Accounts Payable	非流动负债合计 Totale of Non-current Liabilities
89	3556	158696	109769	53495	
84		20716	13063	1065	39
30		1746	416	201	39
13		573	31		
33		17550	12545	834	
9		848	71	30	
709		20836	25257	2958	1630
64		14141	23098	2256	
644		6695	2159	702	1630
195	91	25251	14973	8959	
2		4441	1417	829	
188	91	15626	11012	7667	
2		2839	1462		
3		1435	355	214	
		111	18		
		801	709	249	
2395	784	141021	113795	71142	1669
2395	784	141021	113795	71142	1669
2095	13387	298910	250190	20813	2966
1291	12601	223636	183292	9403	863
804	786	75274	66898	11410	2103
543	1086	122026	86381	14307	1130
8		2006	1482	936	
368		85751	57733	4899	1083
146	1086	32019	25622	7832	47
21		2252	1543	640	
71	64	6416	5619	1766	
71	64	6416	5619	1766	
258	18	5113	1209	677	167
258	18	5113	1209	677	167
7028	21595	1059414	727247	211145	7626

8-11 续表 7

单位:万元

(2014)

指 标	Item	累计折旧 Accumulated Depreciation
国有企业	State-owned Enterprises	4845
集体企业	Collective-owned Enterprises	16
有限责任公司	Limited Liability Corporations	18485
国有独资公司	State-owned Enterprises	3538
其他有限责任公司	Other Limited Liability Corporations	14947
股份有限公司	Share-holding Corporations Ltd.	10267
私营企业	Private Enterprises	11997
私营有限责任公司	Private Limited Liability Corporations	11997
外商投资企业	Foreign Funded Enterprises	2584
中外合资经营企业	Sino-foreign Joint Venture Enterprises	2584
按控股情况分	Grouped By Controlling Stake	
国有控股	State-owned	8553
集体控股	Collective-owned	16
私人控股	Private	21532
其他	Others	18095
按经营形式分	Grouped By Business Form	
独立门店	Independent Stores	40728
连锁总店	Distributor Chain	7017
其他	Others	450
按单位规模分	Grouped By Unit Scale	
大型	Large-scale	14547
中型	Medium-scale	28355
小型	Small-scale	5117
微型	Miniature	176
按零售业态分	Grouped By Retail Formats	
有店铺零售	Have a Retail Store	48165
超市	Supermarket	172
大型超市	Hypermarket	4469
百货店	Department Store	14430
专业店	Speciality Store	23156
专卖店	Franchised Store	5939
无店铺零售	Non-store Retail	30

continued

(10 000yuan)

本年折旧 Depreciation This Year	在建工程 Construction in Process	资产总计 Total Assets	流动负债合计 Total Current Liabilities	应付账款 Accounts Payable	非流动负债合计 Totale of Non-current Liabilities
266	91	20668	13605	9200	52
		467	539	539	
4832	10107	522176	406414	146892	7144
258	18	5113	1209	677	167
4574	10090	517063	405205	146215	6977
533	2610	243342	93519	27042	
1396	8787	272761	213169	27472	430
1396	8787	272761	213169	27472	430
282		2978	292	10	
282		2978	292	10	
693	109	28643	16513	9877	219
		467	539	539	
3300	11012	451275	374523	98724	4327
3317	10474	582007	335963	102015	3080
4680	14904	727374	481097	116797	4895
2538	6670	285638	201349	89972	1131
91	21	49380	45093	4386	1601
893	6165	465088	239168	81508	1083
5474	14031	454951	371720	116231	4844
885	1399	139188	114504	12920	1700
58		3166	2147	497	
7280	21595	1062211	727542	211159	7626
	16	2162	1856	1209	20
400	5823	250748	185566	69539	1083
927	342	251906	94011	27877	25
4282	13432	424204	350722	105541	4821
1671	1982	133191	95387	6993	1677
30		182	-3	-3	

8-11 续表 8

单位:万元

(2014)

指 标	Item	负债合计 Total Liabilities
总 计	Total	2022247
批发业	Wholesale Trade	1287082
按批发行业小类分	Grouped by Wholesale Industry Small Class	
食品、饮料及烟草制品批发	Wholesale of Food, Beverages and Tobacoos	37355
米、面制品及食用油批发	Wholesale of Rice, Flour and Edible Oil	11443
糕点、糖果及糖批发	Wholesale of Pastry, Candy and Sugars	400
肉、禽、蛋、奶及水产品批发	Wholesale of Meat and Aquatic Products	9069
盐及调味品批发	Wholesale of Salt and Condiments	5013
酒、饮料及茶叶批发	Wholesale of Wine, Beverages and tea	5407
烟草制品批发	Wholesale of Tobacoos	6024
纺织、服装及家庭用品批发	Wholesale of Textiles, Garments and Daily Consumer Aticles	6134
家用电器批发	Wholesale of Household Electrical Appliances	6134
文化、体育用品及器材批发	Wholesale of Cultural, Sports Goods Appliances and Equipments	790
文具用品批发	Wholesale of Stationery	790
医药及医疗器材批发	Wholesale of Medicines and Medical Appliances	93402
西药批发	Wholesale of Western Medicine	71969
医疗用品及器材批发	Wholesale of Medical Supplies and Equipment	21433
矿产品、建材及化工产品批发	Wholesale of Mineral Products, Building Materials and Chemical Products	949236
煤炭及制品批发	Wholesale of Coal and Related Products	15503
石油及制品批发	Wholesale of Petroleum and Related Products	561739
非金属矿及制品批发	Wholesale of Nonmetallic Mine and Related Products	1533
金属及金属矿批发	Wholesale of Metallic mineral Products	316592
建材批发	Wholesale of Building Materials	4768
化肥批发	Wholesale of Chemical Fertilizer	39309
其他化工产品批发	Wholesale of Other Chemical Products	9793
机械设备、五金产品及电子产品批发	Wholesale of Machinery, Hardware and Electronic Equipment	89957
农业机械批发	Wholesale of Agriculture Machinary	18370
汽车批发	Wholesale of Motor Vehicles	22832
五金产品批发	Wholesale of Hardware Products	895
电气设备批发	Wholesale of Electrical Equipment	44721
计算机、软件及辅助设备批发	Wholesale of Computer, Software and Assistant Appliances	2554
其他机械设备及电子产品批发	Wholesale of Other Machinary and Electric Equipment	586

continued

(10 000yuan)

所有者权益 Total Owners' Equities					营业收入 Total Revenue
	实收资本 Paid-in Capitals	国家资本 State-owned Capitals	法人资本 Corporate Capitals	个人资本 Personal Capitals	
868926	1462704	34595	1315934	97746	6226218
541699	1334410	23914	1234201	72746	4684123
243404	19749	9618	8632	1500	498030
5147	3900	3700		200	9925
73	300			300	617
19439	6963		6963		18575
6917	3384	3384			7868
1408	1100		100	1000	7641
210419	4103	2534	1569		453404
1229	1116		1105	11	14166
1229	1116		1105	11	14166
961	500	255	245		2437
961	500	255	245		2437
19825	9993		8546	1447	185213
18425	8546		8546		158075
1400	1447			1447	27138
232965	250881	14041	171244	62108	3865803
18835	14375		14165	210	140114
144618	136131	5400	119131	11600	3179233
2652	2035		2035		5687
59861	91392	8641	33924	48828	462840
1938	2000		1990	10	7941
3317	3580			892	37707
1744	1369			568	32282
11953	1010671		1002930	7681	70363
2838	1681		1630	51	21914
2762	1002760		1000000	2760	17597
489	330			330	2095
5255	5200		800	4400	20424
701	650		450	140	7340
-91	50		50		995

8-11 续表 9

单位:万元

(2014)

指 标	Item	负债合计 Total Liabilities
其他批发业	Other Wholesale	110209
再生物资回收与批发	Recovery and Wholesale of Recycled Materials	14791
其他未列明批发业	Other Wholesale Unlisted	95419
按登记注册类型分	Grouped By Registration Type	
内资企业	Domestic Funded Enterprises	1284369
国有企业	State-owned Enterprises	22348
有限责任公司	Limited Liability Corporations	219591
国有独资公司	State-owned Enterprises	8770
其他有限责任公司	Other Limited Liability Corporations	210821
股份有限公司	Share-holding Corporations Ltd.	539252
私营企业	Private Enterprises	503178
私营有限责任公司	Private Limited Liability Corporations	503178
外商投资企业	Foreign Funded Enterprises	2713
中外合资经营企业	Sino-foreign Joint Venture Enterprises	2713
国有控股	State-owned	632843
集体控股	Collective-owned	35397
私人控股	Private	555677
其他	Others	63165
按经营形式分	Grouped By Business Form	
独立门店	Indipendent Stores	612766
连锁总店	Distributor Chain	114262
连锁门店	Chain Stores	401282
其他	Others	158772
按单位规模分	Grouped By Unit Scale	
大型	large-scale	578603
中型	Medium-scale	398977
小型	Small-scale	299350
微型	Miniature	10152
零售业	Retail Trade	735165
按零售行业小类分	Grouped by Retail Trade Industry Small Class	
综合零售	Integrated Retail	217078
百货零售	Retail of General Merchandise	107309

continued

(10 000yuan)

所有者权益 Total Owners' Equities					营业收入 Total Revenue
	实收资本 Paid-in Capitals	国家资本 State-owned Capitals	法人资本 Corporate Capitals	个人资本 Personal Capitals	
31362	41500		41500		48112
2582	1500		1500		34421
28780	40000		40000		13691
540807	1333410	23914	1233201	72746	4681424
228473	19827	18259	1569		471679
53119	48966	3255	35330	6892	537111
16586	12175		12175		132064
36532	36792	3255	23156	6892	405047
119318	118871	2400	114781	1690	3115298
139898	1145746		1081522	64164	557336
139898	1145746		1081522	64164	557336
892	1000		1000		2699
892	1000		1000		2699
382534	165633	23914	141719		3963537
3284	3000			312	30047
148162	1154912		1083418	71434	626917
7718	10866		9065	1000	63623
402076	1199879	23659	1106315	66416	1356032
87183	87183		87183		320898
27548	27548		27548		348675
24892	19800	255	13155	6330	2658518
218362	124299		124299		1057746
252596	1115319	12618	1077767	22247	3188950
66802	88441	11296	32085	44199	420370
3939	6350		50	6300	17057
327227	128295	10681	81732	25001	1542094
205025	44699	807	34012	680	635564
156098	30619	807	29812		352932

8-11 续表 10

单位:万元

(2014)

指 标	Item	负债合计 Total Liabilities
超级市场零售	Retail of Supermarkets	109769
食品、饮料及烟草制品专门零售	Retail of Food, Beverages and Tobaccos	13103
粮油零售	Retail of Grain and Oil	456
果品、蔬菜零售	Retail of Fruits and Vegetables	31
酒、饮料及茶叶零售	Retail of Wine, Beverages and Tea	12545
烟草制品零售	Retail of Tobacco Products	71
纺织、服装及日用品专门零售	Special Retail of Textiles, Garments and Daily Consumer Articles	26887
服装零售	Retail of Garments	23098
钟表、眼镜零售	Retail of Watches and Glasses	3789
文化、体育用品及器材专门零售	Retail of Culture, Sports Appliances and Equipments	14973
体育用品及器材零售	Retail of Sports Goods Appliances and Equipments	1417
图书、报刊零售	Retail of Books, Newspapers and Magazines	11012
珠宝首饰零售	Retail of Jewellery	1462
工艺美术品及收藏品零售	Retail of Arts, Crafts and Collections	355
照相器材零售	Retail of Photographic Equipment	18
其他文化用品零售	Retail of Other Culture Appliances	709
医药及医疗器材专门零售	Retail of Medicines and Medical Appliances	115463
药品零售	Retail of Drug	115463
汽车、摩托车、燃料及零配件专门零售	Retail of Motor Vehicles, Motorcycles, Fuel and Parts	253156
汽车零售	Retail of Motor Vehicles	184155
机动车燃料零售	Retail of Motor Vehicles Fuel	69001
家用电器及电子产品专门零售	Special Retail of Household Electric Appliances and Electronic Products	87511
家用视听设备零售	Retail of Household Audio and Video Equipment	1482
日用家电设备零售	Retail of Household Electric Appliances	58816
计算机、软件及辅助设备零售	Retail of Computer, Software and Assistant Appliances	25670
通信设备零售	Retail of Communication Equipments	1543
五金、家具及室内装饰材料专门零售	Special Retail of Hardware, Furniture and Decoration Materials	5619
家具零售	Retail of Furniture	5619
货摊、无店铺及其他零售业	Retail of Non-shop and Other Retails	1376
生活用燃料零售	Retail of Life Fuel	1376
按登记注册类型分	Grouped By Registration Type	
内资企业	Domestic Funded Enterprises	734873

continued

(10 000yuan)

所有者权益 Total Owners' Equities					营业收入 Total Revenue
	实收资本 Paid-in Capitals	国家资本 State-owned Capitals	法人资本 Corporate Capitals	个人资本 Personal Capitals	
48927	14080		4200	680	282632
7613	6529	1023	5506		9286
1290	573	573			794
542	506		506		242
5005	5000		5000		5312
777	450	450			2939
-6051	5661			5661	20736
-8957	4300			4300	14493
2906	1361			1361	6243
10278	8837	4200	3450	1187	21392
3024	2921		2837	84	6381
4614	4200	4200			10609
1377	1001			1001	2048
1079	520		520		1065
93	93		93		453
91	102			102	836
25558	12964	180	11275	1509	215053
25558	12964	180	11275	1509	215053
45754	32313	300	22105	8227	390493
39481	24643		17836	6807	338553
6273	7670	300	4269	1420	51940
34516	11710		3974	7736	240264
524	531			531	7895
26935	5778		2178	3600	182933
6349	4651		1796	2855	42645
709	750			750	6791
797	1410		1410		3779
797	1410		1410		3779
3737	4171	4171			5527
3737	4171	4171			5527
324541	126247	10381	81533	25001	1535264

8-11 续表 11

单位:万元

(2014)

指 标	Item	负债合计 Total Liabilities
国有企业	State-owned Enterprises	13657
集体企业	Collective-owned Enterprises	539
有限责任公司	Limited Liability Corporations	413558
国有独资公司	State-owned Enterprises	1376
其他有限责任公司	Other Limited Liability Corporations	412183
股份有限公司	Share-holding Corporations Ltd.	93519
私营企业	Private Enterprises	213599
私营有限责任公司	Private Limited Liability Corporations	213599
外商投资企业	Foreign Funded Enterprises	292
中外合资经营企业	Sino-foreign Joint Venture Enterprises	292
按控股情况分	Grouped By Controlling Stake	
国有控股	State-owned	16732
集体控股	Collective-owned	539
私人控股	Private	378850
其他	Others	339043
按经营形式分	Grouped By Business Form	
独立门店	Indipendent Stores	485992
连锁总店	Distributor Chain	202480
其他	Others	46693
按单位规模分	Grouped By Unit Scale	
大型	Large-scale	240251
中型	Medium-scale	376564
小型	Small-scale	116204
微型	Miniature	2147
按零售业态分	Grouped By Retail Formats	
有店铺零售	Have a Retail Store	735168
超市	Supermarket	1876
大型超市	Hypermarket	186648
百货店	Department Store	94037
专业店	Speciality Store	355543
专卖店	Franchised Store	97064
无店铺零售	Non-store Retail	-3

continued

(10 000yuan)

所有者权益 Total Owners' Equities					营业收入 Total Revenue
	实收资本 Paid-in Capitals	国家资本 State-owned Capitals	法人资本 Corporate Capitals	个人资本 Personal Capitals	
7010	5580	5580			24281
-72	1				2414
108618	51103	4351	22185	15235	870025
3737	4171	4171			5527
104881	46932	180	22185	15235	864498
149823	23563		23563		269668
59162	46001	450	35785	9766	368875
59162	46001	450	35785	9766	368875
2686	2048	300	199		6831
2686	2048	300	199		6831
11911	9801	9751	50		36961
-72	1				2414
72425	66397	930	46179	17740	664059
242964	52096		35503	7261	838661
241382	96411	6681	68336	19713	996026
83159	30493	4000	12030	5263	526133
2687	1390		1366	24	19936
224837	40563		27763	3600	695361
78387	66681	9458	40640	15035	711825
22984	19968	1223	13198	5414	130201
1019	1083		131	952	4708
327043	128195	10681	81651	24982	1541029
286	101			101	4498
64100	18680		5200	4280	492198
157869	32119	807	28812	2500	316470
68661	49464	8851	30081	8852	511389
36126	27830	1023	17558	9249	216475
185	100		81	19	1065

8-11 续表 12

单位:万元

(2014)

指 标	Item	主营业务收入 Revenue from Principal Business
总 计	Total	6183989
批发业	Wholesale Trade	4672787
按批发行业小类分	Grouped by Wholesale Industry Small Class	
食品、饮料及烟草制品批发	Wholesale of Food, Beverages and Tobaccoos	497656
米、面制品及食用油批发	Wholesale of Rice, Flour and Edible Oil	9822
糕点、糖果及糖批发	Wholesale of Pastry, Candy and Sugars	617
肉、禽、蛋、奶及水产品批发	Wholesale of Meat and Aquatic Products	18575
盐及调味品批发	Wholesale of Salt and Condiments	7761
酒、饮料及茶叶批发	Wholesale of Wine, Beverages and tea	7641
烟草制品批发	Wholesale of Tobaccoos	453240
纺织、服装及家庭用品批发	Wholesale of Textiles, Garments and Daily Consumer Aticles	14166
家用电器批发	Wholesale of Household Electrical Appliances	14166
文化、体育用品及器材批发	Wholesale of Cultural, Sports Goods Appliances and Equipments	2437
文具用品批发	Wholesale of Stationery	2437
医药及医疗器材批发	Wholesale of Medicines and Medical Appliances	185165
西药批发	Wholesale of Western Medicine	158027
医疗用品及器材批发	Wholesale of Medical Supplies and Equipment	27138
矿产品、建材及化工产品批发	Wholesale of Mineral Products, Building Materials and Chemical Products	3855211
煤炭及制品批发	Wholesale of Coal and Related Products	140114
石油及制品批发	Wholesale of Petroleum and Related Products	3169177
非金属矿及制品批发	Wholesale of Nonmetallic Mine and Related Products	5687
金属及金属矿批发	Wholesale of Metallic mineral Products	462617
建材批发	Wholesale of Building Materials	7941
化肥批发	Wholesale of Chemical Fertilizer	37457
其他化工产品批发	Wholesale of Other Chemical Products	32217
机械设备、五金产品及电子产品批发	Wholesale of Machinery, Hardware and Electronic Equipment	70058
农业机械批发	Wholesale of Agriculture Machinary	21914
汽车批发	Wholesale of Motor Vehicles	17291
五金产品批发	Wholesale of Hardware Products	2095
电气设备批发	Wholesale of Electrical Equipment	20424
计算机、软件及辅助设备批发	Wholesale of Computer, Software and Assistant Appliances	7340
其他机械设备及电子产品批发	Wholesale of Other Machinary and Electric Equipment	995

continued

(10 000yuan)

营业成本 Business Costs	主营业务成本 Costs of Principal Business	营业税金及附加 Business Taxes and Other Charges	主营业务税金及附加 Taxes and Other Charges on Principal Business	其他业务利润 Profits from Other Businesses	销售费用 Selling Costs
5892855	5883828	25769	25444	28273	195757
4570404	4563817	17204	17087	5105	61646
418513	418426	15389	15383	286	4876
9156	9138	1	1	85	470
585	585	0.4	0.4		6
12359	12359	291	291		821
4454	4414	64	58	67	476
6615	6615	7	7		326
385345	385315	15026	15026	135	2775
12611	12611	18	18		820
12611	12611	18	18		820
2297	2297	6	6		52
2297	2297	6	6		52
175775	175775	210	210	8	3302
149932	149931	192	192		2345
25844	25844	17	17	8	957
3852157	3845717	1372	1261	4395	47523
137034	137034	97	97		1976
3176389	3170007	1002	972	3650	39227
5170	5170	8	8		292
457072	457049	178	141	553	4789
7813	7813	1	1	126	
37962	37937	55	12	14	664
30718	30708	31	31	52	574
62518	62470	179	179	416	4387
18922	18922	19	19	129	2460
15992	15948	24	24	286	697
1901	1901	3	3		117
17700	17700	126	126		1083
7016	7012	7	7		20
987	987				11

8-11 续表 13

单位:万元

(2014)

指 标	Item	主营业务收入
		Revenue from Principal Business
其他批发业	Other Wholesale	48095
再生物资回收与批发	Recovery and Wholesale of Recycled Materials	34421
其他未列明批发业	Other Wholesale Unlisted	13674
按登记注册类型分	Grouped By Registration Type	
内资企业	Domestic Funded Enterprises	4670088
国有企业	State-owned Enterprises	471218
有限责任公司	Limited Liability Corporations	536746
国有独资公司	State-owned Enterprises	132064
其他有限责任公司	Other Limited Liability Corporations	404682
股份有限公司	Share-holding Corporations Ltd.	3108242
私营企业	Private Enterprises	553882
私营有限责任公司	Private Limited Liability Corporations	553882
外商投资企业	Foreign Funded Enterprises	2699
中外合资经营企业	Sino-foreign Joint Venture Enterprises	2699
国有控股	State-owned	3956275
集体控股	Collective-owned	30047
私人控股	Private	622907
其他	Others	63558
按经营形式分	Grouped By Business Form	
独立门店	Indipendent Stores	1351934
连锁总店	Distributor Chain	320898
连锁门店	Chain Stores	342126
其他	Others	2657828
按单位规模分	Grouped By Unit Scale	
大型	large-scale	1051043
中型	Medium-scale	3185159
小型	Small-scale	419528
微型	Miniature	17057
零售业	Retail Trade	1511202
按零售行业小类分	Grouped by Retail Trade Industry Small Class	
综合零售	Integrated Retail	617406
百货零售	Retail of General Merchandise	334773

continued

(10 000yuan)

营业成本 Business Costs	主营业务成本 Costs of Principal Business	营业税金及附加 Business Taxes and Other Charges	主营业务税金及附加 Taxes and Other Charges on Principal Business	其他业务利润 Profits from Other Businesses	销售费用 Selling Costs
46533	46521	30	30		687
32811	32811	30	30		675
13722	13711				12
4568262	4561675	17198	17081	5105	61453
399398	399295	15100	15094	358	3734
520938	520924	422	378	69	7127
129769	129769	91	91		1457
391169	391155	330	287	69	5670
3117116	3111340	973	945	1305	36231
530809	530117	704	665	3373	14360
530809	530117	704	665	3373	14360
2142	2142	6	6		193
2142	2142	6	6		193
3885084	3879248	16306	16272	1404	43451
30682	30682	1	1	14	311
596270	595529	832	749	3635	15952
58369	58359	64	64	52	1932
1249398	1248569	16005	15952	3653	23236
303552	303552	362	362		21495
329796	324272	488	462	1025	12661
2687659	2687424	349	311	427	4254
956570	951017	15957	15931	1103	38673
3187350	3186423	977	968	2855	16037
409425	409319	268	186	1147	6886
17059	17059	2	2		50
1322451	1320010	8565	8357	23169	134111
513051	513033	6360	6225	10441	81757
282086	282069	5091	4957	10160	45665

8-11 续表 14

单位:万元

(2014)

指 标	Item	主营业务收入 Revenue from Principal Business
超级市场零售	Retail of Supermarkets	282632
食品、饮料及烟草制品专门零售	Retail of Food, Beverages and Tobaccos	9249
粮油零售	Retail of Grain and Oil	756
果品、蔬菜零售	Retail of Fruits and Vegetables	242
酒、饮料及茶叶零售	Retail of Wine, Beverages and Tea	5312
烟草制品零售	Retail of Tobacco Products	2939
纺织、服装及日用品专门零售	Special Retail of Textiles, Garments and Daily Consumer Articles	18156
服装零售	Retail of Garments	11913
钟表、眼镜零售	Retail of Watches and Glasses	6243
文化、体育用品及器材专门零售	Retail of Culture, Sports Appliances and Equipments	21269
体育用品及器材零售	Retail of Sports Goods Appliances and Equipments	6381
图书、报刊零售	Retail of Books, Newspapers and Magazines	10535
珠宝首饰零售	Retail of Jewellery	2048
工艺美术品及收藏品零售	Retail of Arts, Crafts and Collections	1065
照相器材零售	Retail of Photographic Equipment	404
其他文化用品零售	Retail of Other Culture Appliances	836
医药及医疗器材专门零售	Retail of Medicines and Medical Appliances	214712
药品零售	Retail of Drug	214712
汽车、摩托车、燃料及零配件专门零售	Retail of Motor Vehicles, Motorcycles, Fuel and Parts	389669
汽车零售	Retail of Motor Vehicles	337977
机动车燃料零售	Retail of Motor Vehicles Fuel	51693
家用电器及电子产品专门零售	Special Retail of Household Electric Appliances and Electronic Products	231644
家用视听设备零售	Retail of Household Audio and Video Equipment	7770
日用家电设备零售	Retail of Household Electric Appliances	174876
计算机、软件及辅助设备零售	Retail of Computer, Software and Assistant Appliances	42558
通信设备零售	Retail of Communication Equipments	6441
五金、家具及室内装饰材料专门零售	Special Retail of Hardware, Furniture and Decoration Materials	3779
家具零售	Retail of Furniture	3779
货摊、无店铺及其他零售业	Retail of Non-shop and Other Retails	5319
生活用燃料零售	Retail of Life Fuel	5319
按登记注册类型分	Grouped By Registration Type	
内资企业	Domestic Funded Enterprises	1504371

continued

(10 000yuan)

营业成本 Business Costs	主营业务成本 Costs of Principal Business	营业税金及附加 Business Taxes and Other Charges	主营业务税金及附加 Taxes and Other Charges on Principal Business	其他业务利润 Profits from Other Businesses	销售费用 Selling Costs
230965	230965	1269	1269	281	36092
8606	8599	12	12	33	797
1631	1624	1	1	31	210
188	188				16
4363	4363	3	3		290
2424	2424	7	7	2	280
14898	14877	177	129	2559	5429
10130	10108	154	106	2559	4629
4769	4769	23	23		800
16269	16229	73	73	100	2537
5167	5167	10	10		604
7562	7549	7	7	100	1571
1868	1868	12	12		108
595	595	38	38		109
370	342	3	3		79
708	708	2	2		65
195644	195602	371	371	711	8214
195644	195602	371	371	711	8214
362534	360605	640	614	1215	12596
317925	316199	526	516	1208	9438
44609	44407	114	99	7	3157
203956	203596	898	898	8109	21681
6294	6294	27	27	125	1030
153008	152648	703	703	7730	17702
38699	38699	92	92		1873
5955	5955	76	76	255	1076
2639	2639	15	15		655
2639	2639	15	15		655
4854	4831	19	19		446
4854	4831	19	19		446
1317914	1315474	8540	8332	23169	133351

8-11 续表 15

单位:万元

(2014)

指 标	Item	主营业务收入 Revenue from Principal Business
国有企业	State-owned Enterprises	23074
集体企业	Collective-owned Enterprises	2414
有限责任公司	Limited Liability Corporations	853020
国有独资公司	State-owned Enterprises	5319
其他有限责任公司	Other Limited Liability Corporations	847702
股份有限公司	Share-holding Corporations Ltd.	257653
私营企业	Private Enterprises	368211
私营有限责任公司	Private Limited Liability Corporations	368211
外商投资企业	Foreign Funded Enterprises	6831
中外合资经营企业	Sino-foreign Joint Venture Enterprises	6831
按控股情况分	Grouped By Controlling Stake	
国有控股	State-owned	35545
集体控股	Collective-owned	2414
私人控股	Private	655732
其他	Others	817510
按经营形式分	Grouped By Business Form	
独立门店	Independent Stores	977421
连锁总店	Distributor Chain	514086
其他	Others	19696
按单位规模分	Grouped By Unit Scale	
大型	Large-scale	675369
中型	Medium-scale	701538
小型	Small-scale	129588
微型	Miniature	4708
按零售业态分	Grouped By Retail Formats	
有店铺零售	Have a Retail Store	1510137
超市	Supermarket	4498
大型超市	Hypermarket	480492
百货店	Department Store	299461
专业店	Speciality Store	509736
专卖店	Franchised Store	215950
无店铺零售	Non-store Retail	1065

continued

(10 000yuan)

营业成本 Business Costs	主营业务成本 Costs of Principal Business	营业税金及附加 Business Taxes and Other Charges	主营业务税金及附加 Taxes and Other Charges on Principal Business	其他业务利润 Profits from Other Businesses	销售费用 Selling Costs
19065	19046	269	207	1165	3601
2332	2332	3	3	2	
744642	743992	3911	3848	16432	77904
4854	4831	19	19		446
739788	739161	3892	3829	16432	77459
214298	214280	3622	3549	3730	33868
337578	335824	736	725	1840	17978
337578	335824	736	725	1840	17978
4537	4537	25	25		760
4537	4537	25	25		760
30231	30188	304	243	1165	4273
2332	2332	3	3	2	
597704	595929	2422	2353	10213	39798
692185	691562	5836	5759	11789	90039
874892	873046	6240	6036	11016	72774
428398	428005	2314	2314	11772	60938
19160	18959	11	7	381	398
563283	562915	5515	5442	11636	80608
633539	633439	2840	2709	10907	47420
121315	119344	202	198	626	5892
4313	4313	8	8		190
1321496	1319056	8563	8355	23169	134051
3908	3908	10	10		285
403519	403168	2158	2158	11636	60867
251537	251499	5016	4834	8990	39891
462821	460780	1055	1040	1858	23818
199712	199702	323	313	685	9191
955	955	2	2		60

8-11 续表 16

单位:万元

(2014)

指 标	Item	管理费用 Management Costs
总 计	Total	76904
批发业	Wholesale Trade	34271
按批发行业小类分	Grouped by Wholesale Industry Small Class	
食品、饮料及烟草制品批发	Wholesale of Food, Beverages and Tobaccoos	15781
米、面制品及食用油批发	Wholesale of Rice, Flour and Edible Oil	590
糕点、糖果及糖批发	Wholesale of Pastry, Candy and Sugars	29
肉、禽、蛋、奶及水产品批发	Wholesale of Meat and Aquatic Products	477
盐及调味品批发	Wholesale of Salt and Condiments	683
酒、饮料及茶叶批发	Wholesale of Wine, Beverages and tea	275
烟草制品批发	Wholesale of Tobaccoos	13727
纺织、服装及家庭用品批发	Wholesale of Textiles, Garments and Daily Consumer Aticles	599
家用电器批发	Wholesale of Household Electrical Appliances	599
文化、体育用品及器材批发	Wholesale of Cultural, Sports Goods Appliances and Equipments	140
文具用品批发	Wholesale of Stationery	140
医药及医疗器材批发	Wholesale of Medicines and Medical Appliances	2214
西药批发	Wholesale of Western Medicine	1928
医疗用品及器材批发	Wholesale of Medical Supplies and Equipment	286
矿产品、建材及化工产品批发	Wholesale of Mineral Products, Building Materials and Chemical Products	9464
煤炭及制品批发	Wholesale of Coal and Related Products	798
石油及制品批发	Wholesale of Petroleum and Related Products	3936
非金属矿及制品批发	Wholesale of Nonmetallic Mine and Related Products	110
金属及金属矿批发	Wholesale of Metallic mineral Products	3000
建材批发	Wholesale of Building Materials	107
化肥批发	Wholesale of Chemical Fertilizer	1004
其他化工产品批发	Wholesale of Other Chemical Products	509
机械设备、五金产品及电子产品批发	Wholesale of Machinery, Hardware and Electronic Equipment	3743
农业机械批发	Wholesale of Agriculture Machinary	1122
汽车批发	Wholesale of Motor Vehicles	973
五金产品批发	Wholesale of Hardware Products	55
电气设备批发	Wholesale of Electrical Equipment	1322
计算机、软件及辅助设备批发	Wholesale of Computer, Software and Assistant Appliances	271
其他机械设备及电子产品批发	Wholesale of Other Machinery and Electric Equipment	

continued

(10 000yuan)

税金 Taxes	财务费用 Financial Costs	利息收入 Interest Income	利息支出 Interest Expense	资产减值损失 Asset Impairment Loss	投资收益 Investment Income
3876	24332	5797	15427	7914	68399
2205	13360	4841	8524	3106	48997
675	-1999	4177	634	-95	44629
1	170	3	173		
0.3					26
353	749	755	1		
17	118	2	119	-95	2
5	364		341		
300	-3400	3417			44601
8	133	0.4	18		
8	133	0.4	18		
	-0.2	0.3			
	-0.2	0.3			
170	41	211	152	330	
164	48	211	76	330	
6	-7	1	76		
1168	15443	332	8529	2871	3793
103	217	12	203		
817	5693	12	2300		
3	125	5	130		
120	7641	331	4509	2871	3793
4	42		33		
110	1521	-32	1156		
12	204	4	198		
112	908	132	901		75
47	93	2	70		
57	430	68	488		75
1					
4	361	63	343		
4	27	0.1			
	-4	-1			

8-11 续表 17

单位:万元

(2014)

指 标	Item	管理费用 Management Costs
其他批发业	Other Wholesale	2330
再生物资回收与批发	Recovery and Wholesale of Recycled Materials	331
其他未列明批发业	Other Wholesale Unlisted	1999
按登记注册类型分	Grouped By Registration Type	
内资企业	Domestic Funded Enterprises	33914
国有企业	State-owned Enterprises	15339
有限责任公司	Limited Liability Corporations	5864
国有独资公司	State-owned Enterprises	602
其他有限责任公司	Other Limited Liability Corporations	5262
股份有限公司	Share-holding Corporations Ltd.	2785
私营企业	Private Enterprises	9926
私营有限责任公司	Private Limited Liability Corporations	9926
外商投资企业	Foreign Funded Enterprises	357
中外合资经营企业	Sino-foreign Joint Venture Enterprises	357
国有控股	State-owned	20404
集体控股	Collective-owned	841
私人控股	Private	11853
其他	Others	1173
按经营形式分	Grouped By Business Form	
独立门店	Independent Stores	28677
连锁总店	Distributor Chain	928
连锁门店	Chain Stores	1288
其他	Others	3378
按单位规模分	Grouped By Unit Scale	
大型	large-scale	11761
中型	Medium-scale	16801
小型	Small-scale	5680
微型	Miniature	30
零售业	Retail Trade	42633
按零售行业小类分	Grouped by Retail Trade Industry Small Class	
综合零售	Integrated Retail	13813
百货零售	Retail of General Merchandise	7908

continued

(10 000yuan)

税金 Taxes	财务费用 Financial Costs	利息收入 Interest Income	利息支出 Interest Expense	资产减值损失 Asset Impairment Loss	投资收益 Investment Income
72	-1165	-12	-1709		501
	248				
72	-1413	-12	-1709		501
2205	13245	4841	8524	3106	48997
326	-3046	3422	357	2757	44607
415	3410	371	2590	330	
98	-10	12	2		
317	3420	359	2588	330	
752	4699	2	1304		75
713	8182	1046	4274	19	4316
713	8182	1046	4274	19	4316
	115				
	115				
1309	1365	3746	1488	3087	44607
78	1409	-33	1044		
795	8990	1108	4759	19	4391
24	1596	19	1234		
1310	5914	4669	6379	2757	45890
	3364				
646	1218	0.2	1218		
250	2864	172	927	348	3107
967	2347	2334	1128	330	
1061	3893	2307	2684	-95	45144
176	6844	201	4713	2871	3828
0	276	-1			26
1671	10972	956	6903	4809	19401
218	2336	44	872	4744	18568
72	1121	44	-34	4711	18418

8-11 续表 18

单位:万元

(2014)

指 标	Item	管理费用 Management Costs
超级市场零售	Retail of Supermarkets	5904
食品、饮料及烟草制品专门零售	Retail of Food, Beverages and Tobaccos	463
粮油零售	Retail of Grain and Oil	129
果品、蔬菜零售	Retail of Fruits and Vegetables	65
酒、饮料及茶叶零售	Retail of Wine, Beverages and Tea	125
烟草制品零售	Retail of Tobacco Products	145
纺织、服装及日用品专门零售	Special Retail of Textiles, Garments and Daily Consumer Articles	2331
服装零售	Retail of Garments	1866
钟表、眼镜零售	Retail of Watches and Glasses	465
文化、体育用品及器材专门零售	Retail of Culture, Sports Appliances and Equipments	2321
体育用品及器材零售	Retail of Sports Goods Appliances and Equipments	512
图书、报刊零售	Retail of Books, Newspapers and Magazines	1540
珠宝首饰零售	Retail of Jewellery	171
工艺美术品及收藏品零售	Retail of Arts, Crafts and Collections	54
照相器材零售	Retail of Photographic Equipment	2
其他文化用品零售	Retail of Other Culture Appliances	41
医药及医疗器材专门零售	Retail of Medicines and Medical Appliances	5280
药品零售	Retail of Drug	5280
汽车、摩托车、燃料及零配件专门零售	Retail of Motor Vehicles, Motorcycles, Fuel and Parts	10754
汽车零售	Retail of Motor Vehicles	8987
机动车燃料零售	Retail of Motor Vehicles Fuel	1768
家用电器及电子产品专门零售	Special Retail of Household Electric Appliances and Electronic Products	6672
家用视听设备零售	Retail of Household Audio and Video Equipment	338
日用家电设备零售	Retail of Household Electric Appliances	4773
计算机、软件及辅助设备零售	Retail of Computer, Software and Assistant Appliances	1410
通信设备零售	Retail of Communication Equipments	151
五金、家具及室内装饰材料专门零售	Special Retail of Hardware, Furniture and Decoration Materials	460
家具零售	Retail of Furniture	460
货摊、无店铺及其他零售业	Retail of Non-shop and Other Retailers	540
生活用燃料零售	Retail of Life Fuel	540
按登记注册类型分	Grouped By Registration Type	
内资企业	Domestic Funded Enterprises	42417

continued

(10 000yuan)

税金 Taxes	财务费用 Financial Costs	利息收入 Interest Income	利息支出 Interest Expense	资产减值损失 Asset Impairment Loss	投资收益 Investment Income
146	1216		906	33	150
4	427	10	414		
3	-4	4			
	-0.1	-0.1			
	422	8	414		
1	10	-1			
8	451	7	351		
8	344	7	351		
	107				
106	144	3	36		
1	35		35		
65	6	3	0.4		
	101				
38	0.1				
2	1		1		
	1				
192	2219	169	2064	49	
192	2219	169	2064	49	
765	4199	579	2384	16	651
509	3290	556	1533	16	1500
255	910	23	851		-849
307	976	142	630		78
3	24	2			
244	613	100	390		78
60	288	40	216		
0.2	51		24		
24	148	1	120		
24	148	1	120		
49	72	2	33		104
49	72	2	33		104
1657	10956	940	6903	4809	20251

8-11 续表 19

单位:万元

(2014)

指 标	Item	管理费用 Management Costs
国有企业	State-owned Enterprises	2327
集体企业	Collective-owned Enterprises	54
有限责任公司	Limited Liability Corporations	24205
国有独资公司	State-owned Enterprises	540
其他有限责任公司	Other Limited Liability Corporations	23665
股份有限公司	Share-holding Corporations Ltd.	4529
私营企业	Private Enterprises	11303
私营有限责任公司	Private Limited Liability Corporations	11303
外商投资企业	Foreign Funded Enterprises	215
中外合资经营企业	Sino-foreign Joint Venture Enterprises	215
按控股情况分	Grouped By Controlling Stake	
国有控股	State-owned	2977
集体控股	Collective-owned	54
私人控股	Private	21083
其他	Others	18519
按经营形式分	Grouped By Business Form	
独立门店	Indipendent Stores	27513
连锁总店	Distributor Chain	14895
其他	Others	225
按单位规模分	Grouped By Unit Scale	
大型	Large-scale	14151
中型	Medium-scale	24438
小型	Small-scale	3862
微型	Miniature	181
按零售业态分	Grouped By Retail Formats	
有店铺零售	Have a Retail Store	42617
超市	Supermarket	246
大型超市	Hypermarket	10752
百货店	Department Store	8618
专业店	Speciality Store	14500
专卖店	Franchised Store	8501
无店铺零售	Non-store Retail	16

continued

(10 000yuan)

税金 Taxes	财务费用 Financial Costs	利息收入 Interest Income	利息支出 Interest Expense	资产减值损失 Asset Impairment Loss	投资收益 Investment Income
68	56	8	55		
	6				
947	4006	798	3470	78	1713
49	72	2	33		104
899	3934	796	3437	78	1609
	894			4715	18418
642	5994	135	3377	16	120
642	5994	135	3377	16	120
14	16	17	0.3		-849
14	16	17	0.3		-849
116	124	13	89		104
	6				
1120	9596	246	6538	61	771
434	1246	697	277	4748	18527
1175	9822	732	6435	4760	19172
496	1105	224	423	49	229
1	45		45		
326	2287	83	948	4739	18527
958	7282	795	5251	59	874
386	1374	78	698		
	28		6	11	
1671	10972	956	6903	4809	19401
	6				
326	1498	83	948	58	229
72	1118	47	-34	4686	18418
731	5598	792	4275	54	754
541	2753	35	1714	11	
	0.1				

8-11 续表 20

单位:万元

(2014)

指 标	Item	营业利润 Business Profits
总 计	Total	73405
批发业	Wholesale Trade	33370
按批发行业小类分	Grouped by Wholesale Industry Small Class	
食品、饮料及烟草制品批发	Wholesale of Food, Beverages and Tobacoos	90193
米、面制品及食用油批发	Wholesale of Rice, Flour and Edible Oil	-463
糕点、糖果及糖批发	Wholesale of Pastry, Candy and Sugars	22
肉、禽、蛋、奶及水产品批发	Wholesale of Meat and Aquatic Products	3878
盐及调味品批发	Wholesale of Salt and Condiments	2170
酒、饮料及茶叶批发	Wholesale of Wine, Beverages and tea	54
烟草制品批发	Wholesale of Tobacoos	84532
纺织、服装及家庭用品批发	Wholesale of Textiles, Garments and Daily Consumer Aticles	-14
家用电器批发	Wholesale of Household Electrical Appliances	-14
文化、体育用品及器材批发	Wholesale of Cultural, Sports Goods Appliances and Equipments	-58
文具用品批发	Wholesale of Stationery	-58
医药及医疗器材批发	Wholesale of Medicines and Medical Appliances	3341
西药批发	Wholesale of Western Medicine	3301
医疗用品及器材批发	Wholesale of Medical Supplies and Equipment	40
矿产品、建材及化工产品批发	Wholesale of Mineral Products, Building Materials and Chemical Products	-58918
煤炭及制品批发	Wholesale of Coal and Related Products	-8
石油及制品批发	Wholesale of Petroleum and Related Products	-47015
非金属矿及制品批发	Wholesale of Nonmetallic Mine and Related Products	-18
金属及金属矿批发	Wholesale of Metallic mineral Products	-8770
建材批发	Wholesale of Building Materials	-23
化肥批发	Wholesale of Chemical Fertilizer	-3331
其他化工产品批发	Wholesale of Other Chemical Products	246
机械设备、五金产品及电子产品批发	Wholesale of Machinery, Hardware and Electronic Equipment	-1371
农业机械批发	Wholesale of Agriculture Machinery	-702
汽车批发	Wholesale of Motor Vehicles	-518
五金产品批发	Wholesale of Hardware Products	18
电气设备批发	Wholesale of Electrical Equipment	-168
计算机、软件及辅助设备批发	Wholesale of Computer, Software and Assistant Appliances	-1
其他机械设备及电子产品批发	Wholesale of Other Machinery and Electric Equipment	

continued

(10 000yuan)

营业外收入 Revenue Excluding Business	补贴收入 Subsidies Income	利润总额 Total Profits	应交所得税 Tax Payable	应付职工薪酬 (本年贷方累计发生额) Benefits of Employee Payable	应交增值税 Added Tax Payable
9799	5666	83006	24083	101572	145709
3074	1579	35676	11575	40447	99954
719	619	90972	10517	10918	10870
619	619	156		505	10
		22		21	4
		3998	1001	13	
24		2193	653	381	40
		53	14	227	72
76		84550	8849	9771	10744
0.4		-23	15	474	112
0.4		-23	15	474	112
0.1		-62		80	
0.1		-62		80	
345	200	3664	508	3475	1453
340	200	3624	501	2828	1440
6		41	7	647	13
1761	617	-58158	259	20327	86989
125	7	-2	25	597	22738
371	51	-46829	4	16052	62298
		-18		51	84
756	110	-8552	168	1661	1645
		-23		28	14
508	450	-2977		1623	
1		243	61	317	211
165	143	-997	30	3779	412
148	143	-436	25	754	202
		-421		535	84
		18	5	63	29
17		-152	1	980	71
		-7	0.2	1447	26

8-11 续表 21

单位:万元

(2014)

指 标	Item	营业利润 Business Profits
其他批发业	Other Wholesale	197
再生物资回收与批发	Recovery and Wholesale of Recycled Materials	326
其他未列明批发业	Other Wholesale Unlisted	-129
按登记注册类型分	Grouped By Registration Type	
内资企业	Domestic Funded Enterprises	33484
国有企业	State-owned Enterprises	83004
有限责任公司	Limited Liability Corporations	-966
国有独资公司	State-owned Enterprises	155
其他有限责任公司	Other Limited Liability Corporations	-1120
股份有限公司	Share-holding Corporations Ltd.	-46352
私营企业	Private Enterprises	-2202
私营有限责任公司	Private Limited Liability Corporations	-2202
外商投资企业	Foreign Funded Enterprises	-114
中外合资经营企业	Sino-foreign Joint Venture Enterprises	-114
国有控股	State-owned	38601
集体控股	Collective-owned	-3185
私人控股	Private	-2536
其他	Others	489
按经营形式分	Grouped By Business Form	
独立门店	Indipendent Stores	76103
连锁总店	Distributor Chain	-8803
连锁门店	Chain Stores	3224
其他	Others	-37154
按单位规模分	Grouped By Unit Scale	
大型	large-scale	32110
中型	Medium-scale	9144
小型	Small-scale	-7549
微型	Miniature	-335
零售业	Retail Trade	40035
按零售行业小类分	Grouped by Retail Trade Industry Small Class	
综合零售	Integrated Retail	32101
百货零售	Retail of General Merchandise	24796

continued

(10 000yuan)

营业外收入 Revenue Excluding Business	补贴收入 Subsidies Income	利润总额 Total Profits	应交所得税 Tax Payable	应付职工薪酬 (本年货方累计发生额) Benefits of Employee Payable	应交增值税 Added Tax Payable
84		281	246	1394	119
2		328	246	612	239
82		-47		782	-120
3074	1579	35794	11571	40267	99947
680	580	83583	9502	10744	10824
929	650	-187	838	5896	24821
63		98	22	475	22702
866	650	-285	817	5421	2119
99	51	-46440		16297	62550
1366	298	-1162	1231	7330	1752
1366	298	-1162	1231	7330	1752
		-118	4	180	8
		-118	4	180	8
1186	831	39291	9989	29963	97342
508	450	-2676		382	
1377	298	-1424	1281	8892	2029
3		486	305	1211	584
2501	1190	78547	10729	22018	35928
2		-8832		7129	3543
75	51	3224		7054	58933
496	339	-37262	845	4247	1550
459	251	32418	9307	25006	73924
2361	1174	11378	2031	9055	24991
254	155	-7786	237	6364	1035
		-335		23	4
6725	4087	47329	12508	61125	45755
3250	2163	35692	9113	27862	16765
848	0.1	25357	7782	13384	14588

8-11 续表 22

单位:万元

(2014)

指 标	Item	营业利润 Business Profits
超级市场零售	Retail of Supermarkets	7305
食品、饮料及烟草制品专门零售	Retail of Food, Beverages and Tobaccos	-1018
粮油零售	Retail of Grain and Oil	-1173
果品、蔬菜零售	Retail of Fruits and Vegetables	-27
酒、饮料及茶叶零售	Retail of Wine, Beverages and Tea	109
烟草制品零售	Retail of Tobacco Products	74
纺织、服装及日用品专门零售	Special Retail of Textiles, Garments and Daily Consumer Articles	-2549
服装零售	Retail of Garments	-2630
钟表、眼镜零售	Retail of Watches and Glasses	80
文化、体育用品及器材专门零售	Retail of Culture, Sports Appliances and Equipments	49
体育用品及器材零售	Retail of Sports Goods Appliances and Equipments	52
图书、报刊零售	Retail of Books, Newspapers and Magazines	-78
珠宝首饰零售	Retail of Jewellery	-212
工艺美术品及收藏品零售	Retail of Arts, Crafts and Collections	268
照相器材零售	Retail of Photographic Equipment	-1
其他文化用品零售	Retail of Other Culture Appliances	19
医药及医疗器材专门零售	Retail of Medicines and Medical Appliances	3276
药品零售	Retail of Drug	3276
汽车、摩托车、燃料及零配件专门零售	Retail of Motor Vehicles, Motorcycles, Fuel and Parts	2455
汽车零售	Retail of Motor Vehicles	1932
机动车燃料零售	Retail of Motor Vehicles Fuel	523
家用电器及电子产品专门零售	Special Retail of Household Electric Appliances and Electronic Products	6159
家用视听设备零售	Retail of Household Audio and Video Equipment	181
日用家电设备零售	Retail of Household Electric Appliances	6212
计算机、软件及辅助设备零售	Retail of Computer, Software and Assistant Appliances	284
通信设备零售	Retail of Communication Equipments	-518
五金、家具及室内装饰材料专门零售	Special Retail of Hardware, Furniture and Decoration Materials	-137
家具零售	Retail of Furniture	-137
货摊、无店铺及其他零售业	Retail of Non-shop and Other Retailers	-301
生活用燃料零售	Retail of Life Fuel	-301
按登记注册类型分	Grouped By Registration Type	
内资企业	Domestic Funded Enterprises	39607

continued

(10 000yuan)

营业外收入 Revenue Excluding Business	补贴收入 Subsidies Income	利润总额 Total Profits	应交所得税 Tax Payable	应付职工薪酬 (本年贷方累计发生额) Benefits of Employee Payable	应交增值税 Added Tax Payable
2401	2163	10335	1331	14478	2177
1243	1199	206	51	1175	97
1202	1199	7	5	240	12
41		14		474	
		109	27	196	3
0.4		76	19	265	81
196	183	-2357	20	2161	-13
196	183	-2438		1511	-17
		80	20	649	4
589		570	116	2381	124
		51	12	426	63
466		340	65	1758	56
123		-89		86	
		268	40	41	
		-1		49	4
		1		21	
332		3540	776	6940	2549
332		3540	776	6940	2549
340		3014	998	10295	23319
327		2502	651	8792	20590
13		512	346	1503	2729
225		6566	1434	8553	2568
3		183		232	8
223		6379	1373	6222	2106
		268	61	1470	328
		-264		629	126
3		-135		500	153
3		-135		500	153
547	542	234		1258	196
547	542	234		1258	196
6723	4087	46900	12401	60800	45461

8-11 续表 23

单位:万元

(2014)

指 标	Item	营业利润 Business Profits
国有企业	State-owned Enterprises	-1036
集体企业	Collective-owned Enterprises	11
有限责任公司	Limited Liability Corporations	16992
国有独资公司	State-owned Enterprises	-301
其他有限责任公司	Other Limited Liability Corporations	17293
股份有限公司	Share-holding Corporations Ltd.	26191
私营企业	Private Enterprises	-2550
私营有限责任公司	Private Limited Liability Corporations	-2550
外商投资企业	Foreign Funded Enterprises	428
中外合资经营企业	Sino-foreign Joint Venture Enterprises	428
按控股情况分	Grouped By Controlling Stake	
国有控股	State-owned	-843
集体控股	Collective-owned	11
私人控股	Private	-3775
其他	Others	44644
按经营形式分	Grouped By Business Form	
独立门店	Indipendent Stores	21276
连锁总店	Distributor Chain	18662
其他	Others	97
按单位规模分	Grouped By Unit Scale	
大型	Large-scale	43332
中型	Medium-scale	-2859
小型	Small-scale	-414
微型	Miniature	-23
按零售业态分	Grouped By Retail Formats	
有店铺零售	Have a Retail Store	40003
超市	Supermarket	44
大型超市	Hypermarket	13576
百货店	Department Store	24051
专业店	Speciality Store	4287
专卖店	Franchised Store	-1955
无店铺零售	Non-store Retail	33

continued

(10 000yuan)

营业外收入 Revenue Excluding Business	补贴收入 Subsidies Income	利润总额 Total Profits	应交所得税 Tax Payable	应付职工薪酬 (本年贷方累计发生额) Benefits of Employee Payable	应交增值税 Added Tax Payable
1668	1199	559	149	3620	441
		9		39	
1557	725	18458	3692	34729	11123
547	542	234		1258	196
1011	183	18224	3692	33471	10928
813		26564	7703	9361	12775
2685	2163	1311	857	13051	21121
2685	2163	1311	857	13051	21121
2		430	107	325	295
2		430	107	325	295
2215	1741	1286	272	5054	637
		9		39	
3293	2346	807	1504	22408	25020
1217		45228	10733	33624	20099
5621	4087	26919	9334	31649	26023
1094		20314	3151	29184	17859
11		96	23	292	1873
3428	2163	46201	10407	28507	16547
1772	725	184	1763	28663	26697
1525	1199	986	327	3873	2467
		-42	11	81	45
6725	4087	47297	12500	61124	45755
6		50	12	259	97
2871	2163	16977	2704	24006	16791
790	183	24594	7782	10456	1762
1563	542	5751	1577	19205	7484
1494	1199	-75	425	7198	19621
		33	8		

8—12 限额以上住宿和餐饮业经营情况(市区)

单位:万元

(2014)

指 标	Item	法人企业数(个) Number of Corporate Unit (unit)
总 计	Total	66
住宿业	Hotels	31
按住宿业行业小类分	Grouped by Hotels Industry Small Class	
旅游饭店	Turist Hotel	29
一般旅馆	General Hotel	2
按登记注册类型分	Grouped By Registration Type	
内资企业	Domestic Funded Enterprises	31
国有企业	State-owned Enterprises	2
集体企业	Collective-owned Enterprises	1
有限责任公司	Limited Liability Corporations	9
国有独资公司	State-owned Enterprises	2
其他有限责任公司	Other Limited Liability Corporations	7
股份有限公司	Share-holding Corporations Ltd.	
私营企业	Private Enterprises	19
私营独资企业	Private Owned Enterprises	1
私营有限责任公司	Private Limited Liability Corporations	18
按控股情况分	Grouped By Controlling Stake	
国有控股	State-owned	8
集体控股	Collective-owned	3
私人控股	Private	20
按经营形式分	Grouped By Business Form	
独立门店	Indipendent Stores	31
按单位规模分	Grouped By Unit Scale	
大型	Large-scale	
中型	Medium-scale	8
小型	Small-scale	22
微型	Miniature	1
按星级分	Grouped By Star Grade	
五星	Five	1
四星	Four	10
三星	Three	13
二星	Two	
一星	One	
其他	Others	7
餐饮业	Catering Servies	35
按餐饮业行业小类分	Grouped by Catering Industry Small Class	
正餐服务	Dinner Service	35
快餐服务	Fast Food Service	

Business of Hotels and Catering Services by Enterprises above Designated Size(City)

(10 000yuan)

从业人员期末人数 Number of Employees at Year-end (人)	营业额 Business Revenue	其中:使用银行卡 支付的营业额 Business Revenue payed for Bank Cards	客房收入 From Hotel Rooms	通过公共网络 实现的客房收入 Hotel Rooms Revenue from Public Network	餐费收入 From Meals
7555	86679	30951	29082	2162	49507
4179	47309	17451	23737	1693	18280
3967	45029	16300	21827	1665	17986
212	2280	1150	1910	28	294
4179	47309	17451	23737	1693	18280
672	8835	3537	4451	42	3019
66	414		414		
1342	14886	4727	6270	659	5558
186	2742		1662		775
1156	12144	4727	4608	659	4783
2099	23175	9188	12602	992	9703
37	300	189	285	1	
2062	22875	8999	12317	992	9703
1711	19233	7009	9439	414	6796
251	3543	711	1321	286	873
2217	24534	9731	12978	992	10612
4179	47309	17451	23737	1693	18280
1803	24989	9104	10967	805	10176
2376	22321	8347	12770	888	8104
550	6668	2927	3464		2015
1909	20922	9505	9913	1363	9405
1022	12658	3153	5572	302	5072
698	7061	1866	4788	28	1788
3376	39370	13501	5345	470	31227
3376	39370	13501	5345	470	31227

8-12 续表 1

单位:万元

(2014)

指 标	Item	法人企业数(个) Number of Corporate Unit (unit)
按登记注册类型分	Grouped By Registration Type	
内资企业	Domestic Funded Enterprises	34
有限责任公司	Limited Liability Corporations	7
国有独资公司	State-owned Enterprises	
其他有限责任公司	Other Limited Liability Corporations	7
股份有限公司	Share-holding Corporations Ltd.	
私营企业	Private Enterprises	27
私营独资企业	Private Owned Enterprises	2
私营合伙企业	Private Partnership Enterprises	
私营有限责任公司	Private Limited Liability Corporations	24
私营股份有限公司	Private Share-holding Corporations Ltd.	1
外商投资企业	Foreign Funded Enterprises	1
中外合资经营企业	Sino-foreign Joint Venture Enterprises	1
按控股情况分	Grouped By Controlling Stake	
国有控股	State-owned	1
集体控股	Collective-owned	1
私人控股	Private	31
港澳台商控股	Holding from Hong Kong, Macao and Taiwan	
外商控股	Foreign	1
其他	Others	1
按经营形式分	Grouped By Business Form	
独立门店	Indipendent Stores	35
按单位规模分	Grouped By Unit Scale	
大型	large-scale	
中型	Medium-scale	3
小型	Small-scale	30
微型	Miniature	2
住宿业按地区分组	Accommodation Industry Grouped by Region	31
兴庆区	Xingqing	26
西夏区	Xixia	2
金凤区	Jinfeng	3
餐饮业按地区分组	Catering Industry Grouped by Region	35
兴庆区	Xingqing	20
西夏区	Xixia	3
金凤区	Jinfeng	12

continued

(10 000yuan)

从业人员期末人数 Number of Employees at Year-end (人)	营业额 Business Revenue	其中:使用银行卡 支付的营业额 Business Revenue payed for Bank Cards	客房收入 From Hotel Rooms	通过公共网络 实现的客房收入	餐费收入 From Meals
				Hotel Rooms Revenue from Public Network	
3234	37773	13501	5345	470	29630
877	13860	9082	3711	459	9450
877	13860	9082	3711	459	9450
2357	23913	4418	1634	11	20180
136	1763	767			1705
2151	21742	3635	1634	11	18067
70	409	16			409
142	1596				1596
142	1596				1596
70	858		384		388
2	501	175			472
2986	32578	9489	4091	470	25881
142	1596				1596
176	3836	3836	870		2889
3376	39370	13501	5345	470	31227
787	11862	6929	4219	457	7163
2587	27007	6396	1126	12	23592
2	501	175			472
4179	47309	17451	23737	1693	18280
3198	35283	13071	17127	1660	14454
116	1162		620		358
865	10865	4379	5991	33	3468
3376	39370	13501	5345	470	31227
2281	27202	10101	4544	470	20105
194	2064	588	384		1594
901	10105	2812	418		9528

8-12 续表 2

单位:万元

(2014)

指 标	Item	其中:通过公共网络 实现的餐费收入 Meal Revenue from Public Network
总 计	Total	608
住宿业	Hotels	399
按住宿业行业小类分	Grouped by Hotels Industry Small Class	
旅游饭店	Turist Hotel	388
一般旅馆	General Hotel	11
按登记注册类型分	Grouped By Registration Type	
内资企业	Domestic Funded Enterprises	399
国有企业	State-owned Enterprises	69
集体企业	Collective-owned Enterprises	
有限责任公司	Limited Liability Corporations	152
国有独资公司	State-owned Enterprises	
其他有限责任公司	Other Limited Liability Corporations	152
股份有限公司	Share-holding Corporations Ltd.	
私营企业	Private Enterprises	178
私营独资企业	Private Owned Enterprises	
私营有限责任公司	Private Limited Liability Corporations	178
按控股情况分	Grouped By Controlling Stake	
国有控股	State-owned	222
集体控股	Collective-owned	
私人控股	Private	178
按经营形式分	Grouped By Business Form	
独立门店	Indipendent Stores	399
按单位规模分	Grouped By Unit Scale	
大型	Large-scale	
中型	Medium-scale	371
小型	Small-scale	28
微型	Miniature	
按星级分	Grouped By Star Grade	
五星	Five	
四星	Four	375
三星	Three	13
二星	Two	
一星	One	
其他	Others	11
餐饮业	Catering Servies	208
按餐饮业行业小类分	Grouped by Catering Industry Small Class	
正餐服务	Dinner Service	208
快餐服务	Fast Food Service	

continued

(10 000yuan)

商品销售额收入 From Commodities	其他收入 From Other Income	客房数 (间) Number of Rooms (room)	床位数 (个) Number of Beds (unit)	餐位数 (位) Number of Dining-seats (person)	年末餐饮营业面积 (平方米) Operating Area of Catering Servies at Year-end (sq.m)
2151	5940	4759	7970	29621	180805
989	4303	4005	6737	11007	85730
946	4271	3773	6362	10927	83069
43	32	232	375	80	2661
989	4303	4005	6737	11007	85730
27	1337	605	796	1488	2705
		48	110		2061
669	2389	1171	2088	3880	36558
305		219	521	610	3600
364	2389	952	1567	3270	32958
293	577	2181	3743	5639	44406
4	11	128	241	500	6900
289	566	2053	3502	5139	37506
472	2526	1482	2340	4468	31848
210	1140	220	431	300	3851
307	637	2303	3966	6239	50031
989	4303	4005	6737	11007	85730
516	3330	1478	2258	5038	24351
474	973	2527	4479	5969	58379
					3000
	1189	482	587	1088	1200
289	1315	1502	2531	4872	40745
473	1541	1286	2367	3600	28812
227	258	735	1252	1447	14973
1162	1637	754	1233	18614	95075
1162	1637	754	1233	18614	95075

8-12 续表 3

单位:万元

(2014)

指 标	Item	其中:通过公共网络 实现的餐费收入 Meal Revenue from Public Network
按登记注册类型分	Grouped By Registration Type	
内资企业	Domestic Funded Enterprises	148
有限责任公司	Limited Liability Corporations	113
国有独资公司	State-owned Enterprises	
其他有限责任公司	Other Limited Liability Corporations	113
股份有限公司	Share-holding Corporations Ltd.	
私营企业	Private Enterprises	35
私营独资企业	Private Owned Enterprises	
私营合伙企业	Private Partnership Enterprises	
私营有限责任公司	Private Limited Liability Corporations	15
私营股份有限公司	Private Share-holding Corporations Ltd.	20
外商投资企业	Foreign Funded Enterprises	60
中外合资经营企业	Sino-foreign Joint Venture Enterprises	60
按控股情况分	Grouped By Controlling Stake	
国有控股	State-owned	
集体控股	Collective-owned	
私人控股	Private	148
港澳台商控股	Holding from Hong Kong, Macao and Taiwan	
外商控股	Foreign	60
其他	Others	
按经营形式分	Grouped By Business Form	
独立门店	Indipendent Stores	208
按单位规模分	Grouped By Unit Scale	
大型	large-scale	
中型	Medium-scale	109
小型	Small-scale	99
微型	Miniature	
住宿业按地区分组	Accommodation Industry Grouped by Region	399
兴庆区	Xingqing	382
西夏区	Xixia	
金凤区	Jinfeng	17
餐饮业按地区分组	Catering Industry Grouped by Region	208
兴庆区	Xingqing	138
西夏区	Xixia	
金凤区	Jinfeng	70

continued

(10 000yuan)

商品销售额收入 From Commodities	其他收入 From Other Income	客房数 (间) Number of Rooms (room)	床位数 (个) Number of Beds (unit)	餐位数 (位) Number of Dining-seats (person)	年末餐饮营业面积 (平方米) Operating Area of Catering Servies at Year-end (sq.m)
1162	1637	754	1233	16614	86075
67	632	495	835	4370	16722
67	632	495	835	4370	16722
1094	1005	259	398	12244	69353
58				530	4200
1036	1005	259	398	11554	64153
				160	1000
				2000	9000
				2000	9000
20	66	79	175	258	350
29				220	1500
1112	1494	594	894	14136	79225
				2000	9000
	77	81	164	2000	5000
1162	1637	754	1233	18614	95075
12	467	427	643	3068	13000
1120	1170	327	590	15326	76775
29				220	5300
989	4303	4005	6737	11007	85730
689	3013	3064	5235	8579	74683
184		159	431	410	5061
117	1290	782	1071	2018	5986
1162	1637	754	1233	18614	95075
982	1571	575	913	11096	56741
20	66	79	175	1958	6450
159		100	145	5560	31884

8—13 限额以上住宿和餐饮业法人企业主要财务状况(市区)

单位:万元

(2014)

指 标	Item	法人企业数(个) Number of Corporate (unit)
总 计	Total	66
住宿业	Hotels	31
按住宿业行业小类分	Grouped by Hotels Industry Small Class	
旅游饭店	Turist Hotel	29
一般旅馆	General Hotel	2
按登记注册类型分	Grouped By Registration Type	
内资企业	Domestic Funded Enterprises	31
国有企业	State-owned Enterprises	2
集体企业	Collective-owned Enterprises	1
有限责任公司	Limited Liability Corporations	9
国有独资公司	State-owned Enterprises	2
其他有限责任公司	Other Limited Liability Corporations	7
股份有限公司	Share-holding Corporations Ltd.	
私营企业	Private Enterprises	19
私营独资企业	Private Owned Enterprises	1
私营有限责任公司	Private Limited Liability Corporations	18
按控股情况分	Grouped By Controlling Stake	
国有控股	State-owned	8
集体控股	Collective-owned	3
私人控股	Private	20
按经营形式分	Grouped By Business Form	
独立门店	Indipendent Stores	31
按单位规模分	Grouped By Unit Scale	
大型	Large-scale	
中型	Medium-scale	8
小型	Small-scale	22
微型	Miniature	1
按星级分	Grouped By Star Grade	
五星	Five	1
四星	Four	10
三星	Three	13
二星	Two	
一星	One	
其他	Others	7
餐饮业	Catering Servies	35
按餐饮业行业小类分	Grouped by Catering Industry Small Class	
正餐服务	Dinner Service	35

Financial Indicators of Hotels and Catering Services by Enterprises above Designated Size

(10 000yuan)

流动资产合计 Total Working Capitals	应收账款 Accounts Receivable	存货 Stock	固定资产合计 Total Fixed Assets	固定资产原价 Original Value of Fixed Assets	累计折旧 Accumulated Depreciation	本年折旧 Depreciation This Year
110111	12688	6371	178509	250498	72133	9499
50396	2291	3921	157746	218489	60743	7668
47458	2189	3873	157286	217160	59874	7544
2938	102	48	460	1329	869	124
50396	2291	3921	157746	218489	60743	7668
6356	39	1460	88009	102060	14051	3298
177			13	31	19	
8640	994	1054	43294	74147	30852	2404
1631	398	212	5769	7602	1833	1293
7010	596	843	37526	66545	29019	1112
35224	1257	1406	26430	42251	15821	1966
139		32	1021	1773	753	89
35085	1257	1374	25409	40478	15069	1877
13717	975	2381	128523	168496	39974	5351
1339	37	77	861	2919	2058	134
35341	1278	1463	28363	47074	18712	2183
50396	2291	3921	157746	218489	60743	7668
23722	431	2642	103462	129317	25855	5591
26674	1860	1279	54284	89172	34888	2077
5732	39	1349	85996	97795	11799	3298
16613	409	1685	38914	67160	28246	3067
7478	371	392	14479	29033	14554	1171
20574	1471	496	18358	24501	6143	132
59714	10397	2450	20762	32009	11390	1831
59714	10397	2450	20762	32009	11390	1831

8-13 续表 1

单位:万元

(2014)

指 标	Item	法人企业数(个) Number of Corporate (unit)
快餐服务	Fast Food Service	
按登记注册类型分	Grouped By Registration Type	
内资企业	Domestic Funded Enterprises	34
有限责任公司	Limited Liability Corporations	7
国有独资公司	State-owned Enterprises	
其他有限责任公司	Other Limited Liability Corporations	7
股份有限公司	Share-holding Corporations Ltd.	
私营企业	Private Enterprises	27
私营独资企业	Private Owned Enterprises	2
私营合伙企业	Private Partnership Enterprises	
私营有限责任公司	Private Limited Liability Corporations	24
私营股份有限公司	Private Share-holding Corporations Ltd.	1
外商投资企业	Foreign Funded Enterprises	1
中外合资经营企业	Sino-foreign Joint Venture Enterprises	1
按控股情况分	Grouped By Controlling Stake	
国有控股	State-owned	1
集体控股	Collective-owned	1
私人控股	Private	31
外商控股	Foreign	1
其他	Others	1
按经营形式分	Grouped By Business Form	
独立门店	Indipendent Stores	35
按单位规模分	Grouped By Unit Scale	
大型	large-scale	
中型	Medium-scale	3
小型	Small-scale	30
微型	Miniature	2
住宿业按地区分组	Accommodation Industry Grouped by Region	31
兴庆区	Xingqing	26
西夏区	Xixia	2
金凤区	Jinfeng	3
餐饮业按地区分组	Catering Industry Grouped by Region	35
兴庆区	Xingqing	20
西夏区	Xixia	3
金凤区	Jinfeng	12

continued

(10 000yuan)

流动资产合计 Total Working Capitals	应收账款 Accounts Receivable	存货 Stock	固定资产合计 Total Fixed Assets	固定资产原价 Original Value of Fixed Assets	累计折旧 Accumulated Depreciation	本年折旧 Depreciation This Year
44068	10392	2318	16689	25753	9207	1831
14259	1165	533	7810	10660	2850	679
14259	1165	533	7810	10660	2850	679
29810	9227	1784	8879	15093	6357	1152
258	88	100	190	191	1	1
29500	9123	1666	8668	14850	6326	1148
52	16	19	21	52	31	3
15646	5	132	4073	6256	2183	
15646	5	132	4073	6256	2183	
138	42	68	62	145	83	62
218	15	25	7	91	84	26
38219	9392	2118	13890	21891	8144	1744
15646	5	132	4073	6256	2183	
5493	942	106	2731	3627	896	
59714	10397	2450	20762	32009	11390	1831
15555	1177	450	9602	13414	3812	527
43942	9205	1975	11153	18504	7494	1279
218	15	25	7	91	84	26
50396	2291	3921	157746	218489	60743	7668
38606	1794	2290	66665	114448	47783	4123
889	263	193	4603	4788	185	114
10901	234	1438	86479	99254	12775	3432
59714	10397	2450	20762	32009	11390	1831
34451	9132	1937	14312	22517	8205	1304
439	70	126	471	588	117	64
24824	1195	387	5979	8904	3068	464

8-13 续表 2

单位:万元

(2014)

指 标	Item	在建工程 Construction in Process
总 计	Total	2083
住宿业	Hotels	1964
按住宿业行业小类分	Grouped by Hotels Industry Small Class	
旅游饭店	Turist Hotel	1964
一般旅馆	General Hotel	
按登记注册类型分	Grouped By Registration Type	
内资企业	Domestic Funded Enterprises	1964
国有企业	State-owned Enterprises	1621
集体企业	Collective-owned Enterprises	
有限责任公司	Limited Liability Corporations	168
国有独资公司	State-owned Enterprises	122
其他有限责任公司	Other Limited Liability Corporations	46
股份有限公司	Share-holding Corporations Ltd.	
私营企业	Private Enterprises	175
私营独资企业	Private Owned Enterprises	
私营有限责任公司	Private Limited Liability Corporations	175
按控股情况分	Grouped By Controlling Stake	
国有控股	State-owned	1789
集体控股	Collective-owned	
私人控股	Private	175
按经营形式分	Grouped By Business Form	
独立门店	Indipendent Stores	1964
按单位规模分	Grouped By Unit Scale	
大型	Large-scale	
中型	Medium-scale	1640
小型	Small-scale	324
微型	Miniature	
按星级分	Grouped By Star Grade	
五星	Five	1621
四星	Four	95
三星	Three	99
二星	Two	
一星	One	
其他	Others	149
餐饮业	Catering Servies	119
按餐饮业行业小类分	Grouped by Catering Industry Small Class	
正餐服务	Dinner Service	119

continued

(10 000yuan)

资产总计 Total Assets	流动负债合计 Total Current Liabilities	应付账款 Accounts Payable	非流动负债合计 Totale of Non-current Liabilities	负债合计 Total Liabilities	所有者权益 Total Owners' Equities
335811	175853	22376	150732	326585	9227
224968	98990	6440	122508	221497	3471
220485	94793	6257	120508	215301	5184
4483	4196	183	2000	6196	-1713
224968	98990	6440	122508	221497	3471
96064	2468	717	98108	100576	-4512
190	104			104	86
56546	39100	2336	10602	49702	6843
9523	6640	137	953	7593	1930
47023	32460	2198	9649	42109	4914
72168	57318	3387	13797	71115	1053
1326	937	4		937	389
70842	56381	3383	13797	70178	664
147897	38612	2836	108590	147203	695
2853	950	162	120	1070	1783
74218	59427	3442	13797	73224	994
224968	98990	6440	122508	221497	3471
131594	20436	2539	101119	121555	10039
93374	78554	3901	21388	99942	-6568
93362	1919	623	97971	99891	-6528
60034	50552	3713	5902	56455	3580
27031	13415	786	8061	21475	5556
44540	33103	1318	10573	43676	864
110843	76863	15936	28224	105088	5756
110843	76863	15936	28224	105088	5756

8-13 续表 3

单位:万元

(2014)

指 标	Item	在建工程 Construction in Process
快餐服务	Fast Food Service	
按登记注册类型分	Grouped By Registration Type	
内资企业	Domestic Funded Enterprises	119
有限责任公司	Limited Liability Corporations	85
国有独资公司	State-owned Enterprises	
其他有限责任公司	Other Limited Liability Corporations	85
股份有限公司	Share-holding Corporations Ltd.	
私营企业	Private Enterprises	34
私营独资企业	Private Owned Enterprises	
私营合伙企业	Private Partnership Enterprises	
私营有限责任公司	Private Limited Liability Corporations	34
私营股份有限公司	Private Share-holding Corporations Ltd.	
外商投资企业	Foreign Funded Enterprises	
中外合资经营企业	Sino-foreign Joint Venture Enterprises	
按控股情况分	Grouped By Controlling Stake	
国有控股	State-owned	
集体控股	Collective-owned	
私人控股	Private	119
外商控股	Foreign	
其他	Others	
按经营形式分	Grouped By Business Form	
独立门店	Indipendent Stores	119
按单位规模分	Grouped By Unit Scale	
大型	large-scale	
中型	Medium-scale	
小型	Small-scale	119
微型	Miniature	
住宿业按地区分组	Accommodation Industry Grouped by Region	1964
兴庆区	Xingqing	221
西夏区	Xixia	122
金凤区	Jinfeng	1621
餐饮业按地区分组	Catering Industry Grouped by Region	119
兴庆区	Xingqing	119
西夏区	Xixia	
金凤区	Jinfeng	

continued

(10 000yuan)

资产总计 Total Assets	流动负债合计 Total Current Liabilities	应付账款 Accounts Payable	非流动负债合计 Totale of Non-current Liabilities	负债合计 Total Liabilities	所有者权益 Total Owners' Equities
91105	63454	16627	19004	82458	8647
47289	29312	1496	18122	47434	-145
47289	29312	1496	18122	47434	-145
43816	34142	15132	882	35024	8792
491	1522	481		1522	-1031
43204	32615	14646	866	33481	9723
122	5	4	16	22	100
19738	13409	-691	9220	22629	-2891
19738	13409	-691	9220	22629	-2891
200	1464	35		1464	-1264
226	195	64	142	337	-112
78918	54371	15800	14862	69233	9685
19738	13409	-691	9220	22629	-2891
11762	7424	728	4000	11424	337
110843	76863	15936	28224	105088	5756
31835	19108	5613	13450	32558	-723
78782	57561	10259	14632	72192	6590
226	195	64	142	337	-112
224968	98990	6440	122508	221497	3471
118012	86982	5445	21644	108627	9385
6855	5568	59	892	6460	396
100100	6440	936	99971	106411	-6310
110843	76863	15936	28224	105088	5756
76913	51073	15606	18999	70072	6842
1055	2843	193	5	2848	-1793
32875	22948	137	9220	32168	707

8-13 续表 4

单位:万元

(2014)

指 标	Item	实收资本 Paid-in Capitals
总 计	Total	72652
住宿业	Hotels	52930
按住宿业行业小类分	Grouped by Hotels Industry Small Class	
旅游饭店	Turist Hotel	51718
一般旅馆	General Hotel	1212
按登记注册类型分	Grouped By Registration Type	
内资企业	Domestic Funded Enterprises	52930
国有企业	State-owned Enterprises	3833
集体企业	Collective-owned Enterprises	12
有限责任公司	Limited Liability Corporations	32028
国有独资公司	State-owned Enterprises	1756
其他有限责任公司	Other Limited Liability Corporations	30272
股份有限公司	Share-holding Corporations Ltd.	
私营企业	Private Enterprises	17058
私营独资企业	Private Owned Enterprises	612
私营有限责任公司	Private Limited Liability Corporations	16446
按控股情况分	Grouped By Controlling Stake	
国有控股	State-owned	29361
集体控股	Collective-owned	3100
私人控股	Private	20469
按经营形式分	Grouped By Business Form	
独立门店	Indipendent Stores	52930
按单位规模分	Grouped By Unit Scale	
大型	Large-scale	
中型	Medium-scale	25948
小型	Small-scale	26982
微型	Miniature	
按星级分	Grouped By Star Grade	
五星	Five	1817
四星	Four	27826
三星	Three	13711
二星	Two	
一星	One	
其他	Others	9577
餐饮业	Catering Servies	19721
按餐饮业行业小类分	Grouped by Catering Industry Small Class	
正餐服务	Dinner Service	19721

continued

(10 000yuan)

国家资本 State-owned Capitals	集体资本 Collective-owned Capitals	法人资本 Corporate Capitals	个人资本 Personal Capitals	港澳台资本 Hong Kong, Macao and Taiwan capitals	外商资本 Foreign Capitals	营业收入 Total Revenue	主营业务收入 Revenue from Principal Business
11944	3899	38345	18463			88864	88437
11944	3899	27264	9824			47545	47217
11944	2887	27244	9644			45265	44937
	1012	20	180			2280	2280
11944	3899	27264	9824			47545	47217
3833						8818	8818
	12					414	414
8111	2887	17416	3613			15107	14896
1756						2864	2864
6355	2887	17416	3613			12243	12033
	1000	9847	6210			23206	23089
		612				301	289
	1000	9235	6210			22906	22800
11944		17416				19437	19227
	2899		201			3543	3543
	1000	9847	9622			24565	24448
11944	3899	27264	9824			47545	47217
5453	1875	18504	117			25026	24975
6491	2025	8760	9707			22519	22242
1817						6652	6652
7491		19702	633			20998	20839
500	2899	3042	7270			12808	12640
2136	1000	4520	1921			7087	7086
		11082	8640			41320	41220
		11082	8640			41320	41220

8-13 续表 5

单位:万元

(2014)

指 标	Item	实收资本 Paid-in Capitals
快餐服务	Fast Food Service	
按登记注册类型分	Grouped By Registration Type	
内资企业	Domestic Funded Enterprises	18321
有限责任公司	Limited Liability Corporations	6881
国有独资公司	State-owned Enterprises	
其他有限责任公司	Other Limited Liability Corporations	6881
股份有限公司	Share-holding Corporations Ltd.	
私营企业	Private Enterprises	11440
私营独资企业	Private Owned Enterprises	55
私营合伙企业	Private Partnership Enterprises	
私营有限责任公司	Private Limited Liability Corporations	11285
私营股份有限公司	Private Share-holding Corporations Ltd.	100
外商投资企业	Foreign Funded Enterprises	1400
中外合资经营企业	Sino-foreign Joint Venture Enterprises	1400
按控股情况分	Grouped By Controlling Stake	
国有控股	State-owned	100
集体控股	Collective-owned	130
私人控股	Private	17591
外商控股	Foreign	1400
其他	Others	500
按经营形式分	Grouped By Business Form	
独立门店	Indipendent Stores	19721
按单位规模分	Grouped By Unit Scale	
大型	large-scale	
中型	Medium-scale	4495
小型	Small-scale	15096
微型	Miniature	130
住宿业按地区分组	Accommodation Industry Grouped by Region	52930
兴庆区	Xingqing	49166
西夏区	Xixia	148
金凤区	Jinfeng	3617
餐饮业按地区分组	Catering Industry Grouped by Region	19721
兴庆区	Xingqing	13633
西夏区	Xixia	210
金凤区	Jinfeng	5878

continued

(10 000yuan)

国家资本 State-owned Capitals	集体资本 Collective-owned Capitals	法人资本 Corporate Capitals	个人资本 Personal Capitals	港澳台资本 Hong Kong, Macao and Taiwan capitals	外商资本 Foreign Capitals	营业收入 Total Revenue	主营业务收入 Revenue from Principal Business
		9682	8640			39723	39623
		6381	500			13860	13860
		6381	500			13860	13860
		3300	8140			25863	25763
			55			1763	1763
		3200	8085			23729	23629
		100				372	372
		1400				1596	1596
		1400				1596	1596
		100				858	858
		130				501	501
		9452	8140			34528	34428
		1400				1596	1596
			500			3836	3836
		11082	8640			41320	41220
		1000	3495			11862	11862
		9952	5144			28957	28857
		130				501	501
11944	3899	27264	9824			47545	47217
9991	2887	26644	9644			35510	35189
136	12					1186	1186
1817	1000	620	180			10849	10842
		11082	8640			41320	41220
		6571	7062			28295	28195
		100	110			2064	2064
		4410	1468			10961	10961

8-13 续表 6

单位:万元

(2014)

指 标	Item	营业成本 Business Costs
总 计	Total	38287
住宿业	Hotels	19842
按住宿业行业小类分	Grouped by Hotels Industry Small Class	
旅游饭店	Turist Hotel	19711
一般旅馆	General Hotel	131
按登记注册类型分	Grouped By Registration Type	
内资企业	Domestic Funded Enterprises	19842
国有企业	State-owned Enterprises	2209
集体企业	Collective-owned Enterprises	
有限责任公司	Limited Liability Corporations	11412
国有独资公司	State-owned Enterprises	2383
其他有限责任公司	Other Limited Liability Corporations	9029
股份有限公司	Share-holding Corporations Ltd.	
私营企业	Private Enterprises	6221
私营独资企业	Private Owned Enterprises	19
私营有限责任公司	Private Limited Liability Corporations	6202
按控股情况分	Grouped By Controlling Stake	
国有控股	State-owned	12212
集体控股	Collective-owned	820
私人控股	Private	6810
按经营形式分	Grouped By Business Form	
独立门店	Indipendent Stores	19842
按单位规模分	Grouped By Unit Scale	
大型	Large-scale	
中型	Medium-scale	10635
小型	Small-scale	9207
微型	Miniature	
按星级分	Grouped By Star Grade	
五星	Five	1354
四星	Four	12050
三星	Three	4695
二星	Two	
一星	One	
其他	Others	1743
餐饮业	Catering Servies	18445
按餐饮业行业小类分	Grouped by Catering Industry Small Class	
正餐服务	Dinner Service	18445

continued

(10 000yuan)

主营业务成本 Costs of Principal Business	营业税金及附加 Business Taxes and Other Charges	主营业务税金及附加 Taxes and Other Charges on Principal Business	其他业务利润 Profits from Other Businesses	销售费用 Selling Costs	管理费用 Management Costs	税金 Taxes
38219	5066	5052	1477	34542	27506	1125
19774	2446	2437	1196	21595	15379	723
19643	2316	2307	1196	20724	13823	723
131	130	130		872	1557	
19774	2446	2437	1196	21595	15379	723
2209	271	271		8342	2664	41
	27	27		240	65	
11344	838	838	647	2442	3973	410
2383	151	151		5	271	43
8961	686	686	647	2437	3702	368
6221	1311	1301	549	10571	8677	272
19	17	16	11	142	228	21
6202	1294	1285	538	10429	8449	251
12145	855	855	-3	9258	5357	388
820	202	202	650	1118	1049	26
6810	1389	1379	549	11219	8973	309
19774	2446	2437	1196	21595	15379	723
10635	1180	1175	41	12500	5885	223
9140	1266	1262	1155	9096	9495	500
1354	150	150		7606	2087	1
12050	1245	1240	47	6339	5603	412
4627	666	662	1149	4592	3598	239
1743	384	384	1	3059	4091	70
18445	2620	2616	281	12946	12127	402
18445	2620	2616	281	12946	12127	402

8-13 续表 7

单位:万元

(2014)

指 标	Item	营业成本 Business Costs
快餐服务	Fast Food Service	
按登记注册类型分	Grouped By Registration Type	
内资企业	Domestic Funded Enterprises	17768
有限责任公司	Limited Liability Corporations	5382
国有独资公司	State-owned Enterprises	
其他有限责任公司	Other Limited Liability Corporations	5382
股份有限公司	Share-holding Corporations Ltd.	
私营企业	Private Enterprises	12387
私营独资企业	Private Owned Enterprises	924
私营合伙企业	Private Partnership Enterprises	
私营有限责任公司	Private Limited Liability Corporations	11295
私营股份有限公司	Private Share-holding Corporations Ltd.	167
外商投资企业	Foreign Funded Enterprises	677
中外合资经营企业	Sino-foreign Joint Venture Enterprises	677
按控股情况分	Grouped By Controlling Stake	
国有控股	State-owned	594
集体控股	Collective-owned	211
私人控股	Private	15732
外商控股	Foreign	677
其他	Others	1232
按经营形式分	Grouped By Business Form	
独立门店	Independent Stores	18445
按单位规模分	Grouped By Unit Scale	
大型	large-scale	
中型	Medium-scale	3437
小型	Small-scale	14797
微型	Miniature	211
住宿业按地区分组	Accommodation Industry Grouped by Region	19842
兴庆区	Xingqing	17106
西夏区	Xixia	670
金凤区	Jinfeng	2066
餐饮业按地区分组	Catering Industry Grouped by Region	18445
兴庆区	Xingqing	11690
西夏区	Xixia	1255
金凤区	Jinfeng	5501

continued

(10 000yuan)

主营业务成本 Costs of Principal Business	营业税金及附加 Business Taxes and Other Charges	主营业务税金及附加 Taxes and Other Charges on Principal Business	其他业务利润 Profits from Other Businesses	销售费用 Selling Costs	管理费用 Management Costs	税金 Taxes
17768	2533	2529	281	12083	11701	391
5382	808	808		3910	7697	108
5382	808	808		3910	7697	108
12387	1725	1721	281	8174	4004	283
924	73	73		804	63	
11295	1632	1628	281	7277	3892	276
167	20	20		93	48	7
677	87	87		863	426	12
677	87	87		863	426	12
594	49	49		343	47	
211	28	28		211	108	3
15732	2245	2241	281	9645	10942	387
677	87	87		863	426	12
1232	211	211		1885	605	
18445	2620	2616	281	12946	12127	402
3437	662	662	16	4513	6843	0
14797	1930	1926	265	8223	5177	399
211	28	28		211	108	3
19774	2446	2437	1196	21595	15379	723
17038	2017	2008	1196	12101	11239	679
670	64	64		245	230	43
2066	365	365		9249	3911	1
18445	2620	2616	281	12946	12127	402
11690	1809	1805	281	9207	9399	233
1255	125	125		789	285	
5501	687	687		2951	2443	169

8-13 续表 8

单位:万元

(2014)

指 标	Item	财务费用 Financial Costs
总 计	Total	4284
住宿业	Hotels	1260
按住宿业行业小类分	Grouped by Hotels Industry Small Class	
旅游饭店	Turist Hotel	945
一般旅馆	General Hotel	316
按登记注册类型分	Grouped By Registration Type	
内资企业	Domestic Funded Enterprises	1260
国有企业	State-owned Enterprises	39
集体企业	Collective-owned Enterprises	1
有限责任公司	Limited Liability Corporations	95
国有独资公司	State-owned Enterprises	8
其他有限责任公司	Other Limited Liability Corporations	87
股份有限公司	Share-holding Corporations Ltd.	
私营企业	Private Enterprises	1125
私营独资企业	Private Owned Enterprises	2
私营有限责任公司	Private Limited Liability Corporations	1124
按控股情况分	Grouped By Controlling Stake	
国有控股	State-owned	69
集体控股	Collective-owned	58
私人控股	Private	1133
按经营形式分	Grouped By Business Form	
独立门店	Indipendent Stores	1260
按单位规模分	Grouped By Unit Scale	
大型	Large-scale	
中型	Medium-scale	454
小型	Small-scale	807
微型	Miniature	
按星级分	Grouped By Star Grade	
五星	Five	30
四星	Four	490
三星	Three	250
二星	Two	
一星	One	
其他	Others	491
餐饮业	Catering Servies	3024
按餐饮业行业小类分	Grouped by Catering Industry Small Class	
正餐服务	Dinner Service	3024

continued

(10 000yuan)

利息收入 Interest Income	利息支出 Interest Expense	资产减值损失 Asset Impairment Loss	公允价值变动收益 Income from Changes in Fair Value	投资收益 Investment Income	营业利润 Business Profits	营业外收入 Revenue Excluding Business
120	3044	2		-13	-20725	773
110	704	2		-16	-12955	412
110	704	2		-16	-12229 -725	412
110	704	2		-16	-12955	412
-7					-4707	88
					81	
31	79	2			-3654	81
4	1	1			44	73
27	78	1			-3698	7
86	625			-16	-4674	243
	2				-107	11
86	624			-16	-4566	232
22	18	2			-8317	168
2	52				296	
86	633			-16	-4933	244
110	704	2		-16	-12955	412
28	392	1		-16	-5602	202
82	312	1			-7353	210
-7					-4575	16
22	442	2		-16	-4706	249
95	153				-993	74
	109				-2681	73
10	2340			3	-7770	361
10	2340			3	-7770	361

8-13 续表 9

单位:万元

(2014)

指 标	Item	财务费用 Financial Costs
快餐服务	Fast Food Service	
按登记注册类型分	Grouped By Registration Type	
内资企业	Domestic Funded Enterprises	2021
有限责任公司	Limited Liability Corporations	1245
国有独资公司	State-owned Enterprises	
其他有限责任公司	Other Limited Liability Corporations	1245
股份有限公司	Share-holding Corporations Ltd.	
私营企业	Private Enterprises	775
私营独资企业	Private Owned Enterprises	10
私营合伙企业	Private Partnership Enterprises	
私营有限责任公司	Private Limited Liability Corporations	764
私营股份有限公司	Private Share-holding Corporations Ltd.	2
外商投资企业	Foreign Funded Enterprises	1003
中外合资经营企业	Sino-foreign Joint Venture Enterprises	1003
按控股情况分	Grouped By Controlling Stake	
国有控股	State-owned	5
集体控股	Collective-owned	2
私人控股	Private	1661
外商控股	Foreign	1003
其他	Others	352
按经营形式分	Grouped By Business Form	
独立门店	Independent Stores	3024
按单位规模分	Grouped By Unit Scale	
大型	large-scale	
中型	Medium-scale	1179
小型	Small-scale	1843
微型	Miniature	2
住宿业按地区分组	Accommodation Industry Grouped by Region	1260
兴庆区	Xingqing	899
西夏区	Xixia	4
金凤区	Jinfeng	357
餐饮业按地区分组	Catering Industry Grouped by Region	3024
兴庆区	Xingqing	1824
西夏区	Xixia	12
金凤区	Jinfeng	1189

continued

(10 000yuan)

利息收入 Interest Income	利息支出 Interest Expense	资产减值损失 Asset Impairment Loss	公允价值变动收益 Income from Changes in Fair Value	投资收益 Investment Income	营业利润 Business Profits	营业外收入 Revenue Excluding Business
	5	1342		3	-6309	359
	2	825		3	-5178	182
	2	825		3	-5178	182
	3	517			-1131	177
					-111	1
	3	517			-1062	176
					41	
	6	998			-1461	2
	6	998			-1461	2
					-179	15
					-58	23
	5	1342		3	-5624	250
	6	998			-1461	2
					-448	72
	10	2340		3	-7770	361
	1	765			-4773	145
	10	1575		3	-2939	194
	0				-58	23
	110	704	2	-16	-12955	412
	104	704	2	-16	-7829	274
					-26	73
	5				-5100	65
	10	2340		3	-7770	361
	3	1242		3	-5631	337
		7			-401	15
	7	1092			-1739	10

8-13 续表 10

单位:万元

(2014)

指 标	Item	补贴收入 Subsidies Income
总 计	Total	151
住宿业	Hotels	36
按住宿业行业小类分	Grouped by Hotels Industry Small Class	
旅游饭店	Turist Hotel	36
一般旅馆	General Hotel	
按登记注册类型分	Grouped By Registration Type	
内资企业	Domestic Funded Enterprises	36
国有企业	State-owned Enterprises	3
集体企业	Collective-owned Enterprises	
有限责任公司	Limited Liability Corporations	
国有独资公司	State-owned Enterprises	
其他有限责任公司	Other Limited Liability Corporations	
股份有限公司	Share-holding Corporations Ltd.	
私营企业	Private Enterprises	33
私营独资企业	Private Owned Enterprises	7
私营有限责任公司	Private Limited Liability Corporations	25
按控股情况分	Grouped By Controlling Stake	
国有控股	State-owned	3
集体控股	Collective-owned	
私人控股	Private	33
按经营形式分	Grouped By Business Form	
独立门店	Indipendent Stores	36
按单位规模分	Grouped By Unit Scale	
大型	Large-scale	
中型	Medium-scale	29
小型	Small-scale	7
微型	Miniature	
按星级分	Grouped By Star Grade	
五星	Five	3
四星	Four	
三星	Three	33
二星	Two	
一星	One	
其他	Others	
餐饮业	Catering Servies	115
按餐饮业行业小类分	Grouped by Catering Industry Small Class	
正餐服务	Dinner Service	115

continued

(10 000yuan)

利润总额 Total Profits	应交所得税 Tax Payable	应付职工薪酬 (本年贷方累计发生额) Benefits of Employee Payable	应交增值税 Added Tax Payable	从事住宿和餐饮业活动的从业人员 平均人数(人) Average Number of Employees Engaged in the Accommodation and Catering Industry (person)
-20633	384	26880	3	7681
-12387	120	17277	3	4154
-11580	100	16635	3	3942
-808	20	643		212
-12387	120	17277	3	4154
-4624		3721		628
81	20	141		66
-3368	27	6165	3	1308
137	-9	2339	2	216
-3504	37	3826		1092
-4476	73	7251	1	2152
-97		106		38
-4380	73	7145	1	2114
-7948	-9	8931	2	1628
296	57	710		256
-4735	73	7637	1	2270
-12387	120	17277	3	4154
-5421	48	9606		1764
-6966	73	7671	3	2390
-4559		3049		543
-4509		8298	1	1785
-929	121	2869		1030
-2391	-1	3062	2	796
-8245	264	9603		3527
-8245	264	9603		3527

8-13 续表 11

单位:万元

(2014)

指 标	Item	补贴收入 Subsidies Income
快餐服务	Fast Food Service	
按登记注册类型分	Grouped By Registration Type	
内资企业	Domestic Funded Enterprises	115
有限责任公司	Limited Liability Corporations	78
国有独资公司	State-owned Enterprises	
其他有限责任公司	Other Limited Liability Corporations	78
股份有限公司	Share-holding Corporations Ltd.	
私营企业	Private Enterprises	37
私营独资企业	Private Owned Enterprises	
私营合伙企业	Private Partnership Enterprises	
私营有限责任公司	Private Limited Liability Corporations	37
私营股份有限公司	Private Share-holding Corporations Ltd.	
外商投资企业	Foreign Funded Enterprises	
中外合资经营企业	Sino-foreign Joint Venture Enterprises	
按控股情况分	Grouped By Controlling Stake	
国有控股	State-owned	
集体控股	Collective-owned	23
私人控股	Private	92
外商控股	Foreign	
其他	Others	
按经营形式分	Grouped By Business Form	
独立门店	Indipendent Stores	115
按单位规模分	Grouped By Unit Scale	
大型	large-scale	
中型	Medium-scale	55
小型	Small-scale	37
微型	Miniature	23
住宿业按地区分组	Accommodation Industry Grouped by Region	36
兴庆区	Xingqing	7
西夏区	Xixia	
金凤区	Jinfeng	29
餐饮业按地区分组	Catering Industry Grouped by Region	115
兴庆区	Xingqing	115
西夏区	Xixia	
金凤区	Jinfeng	

continued

(10 000yuan)

利润总额 Total Profits	应交所得税 Tax Payable	应付职工薪酬 (本年贷方累计发生额) Benefits of Employee Payable	应交增值税 Added Tax Payable	从事住宿和餐饮业活动的从业人员 平均人数(人) Average Number of Employees Engaged in the Accommodation and Catering Industry (person)
-6787	264	8996		3385
-5066	29	1932		928
-5066	29	1932		928
-1720	235	7064		2457
-136	10	446		136
-1626	218	6581		2251
41	7	37		70
-1459		606		142
-1459		606		142
-159		143		75
-39		193		60
-6141	264	8271		3074
-1459		606		142
-448		390		176
-8245	264	9603		3527
-4685		1377		772
-3522	264	8033		2695
-39		193		60
-12387	120	17277	3	4154
-7341	62	12722	1	3153
72	11	388	2	146
-5118	48	4168		855
-8245	264	9603		3527
-6015	115	5286		2410
-381	23	581		195
-1850	127	3735		922

8—14 重点商品交易市场成交情况

(2014)

指 标	Item	市场个数(个) Number of Markets (unit)
总 计	Total	39
按经营环境分	Grouped by Business Environment	
露天式	Open Air	7
封闭式	Closed	32
其他	Others	
按经营方式分	Grouped by Star	
批发	Wholesale	14
零售	Retail	25
按市场类别分	Grouped by Market	
综合市场	Integrated Markets	6
工业消费品综合市场	Industrial Products Integrated Markets	1
农产品综合市场	Farm Produce Comprehensive Markets	1
其他综合市场	Others	4
专业市场	Special Markets	33
生产资料市场	Production Markets	7
农业生产用具市场	Agricultural Productions Markets	1
木材市场	Wood Markets	1
金属材料市场	Metal Materials Markets	4
机械设备市场	Machinery and Equipment Markets	1
农产品市场	Agricultural Products Markets	4
粮油市场	Grain and Oil Markets	
蔬菜市场	Vegetables Markets	1
水产品市场	Aquatic Products Markets	
干鲜果品市场	Fresh and Dried Fruits Markets	2
其他农产品市场	Others	
纺织、服装、鞋帽市场	Textile, Garments, Footwear and Hat Wear Markets	7
布料及纺织品市场	Textiles and Textile Goods Markets	
服装市场	Garments	2
鞋帽市场	Footwear and Hat Wear Markets	1
其他纺织服装鞋帽市场	Others	4
日用品及文化用品市场	Daily Use Articles and Cultural Goods Markets	
其他日用品及文化用品市场	Others	
电器、通讯器材、电子设备市场	Electrical, Communication Appliances and Electronic Equipment Markets	2
通讯器材市场	Communication Appliances Markets	1
其他电器、通讯器材、电子设备市场	Others	1
家具、五金及装饰材料市场	Furniture, Hardware & Electrical Materials and Decoration Materials Markets	11
家具市场	Furniture Markets	4
装饰材料市场	Building and Decoration Materials Markets	3
灯具市场	Lamps Markets	1
其他装修市场	Others	1
汽车、摩托车及零配件市场	Automotive, Motorcycle and Accessories Markets	1
汽车市场	Automotive Markets	1
花、鸟、鱼、虫市场	Flowers, Birds, Fish and Insects Markets	1
花卉市场	Flower Markets	1

Basic Statistics on Commodity Exchange Markets of Transaction Value

# 亿元以上市场 Markets Over 100 Million Yuan	摊位数量(个) Number of Booths (unit)	# 亿元以上市场 Markets Over 100 Million Yuan	成交额(万元) Turnove (10 000yuan)	# 亿元以上市场 Markets Over 100 Million Yuan
21	19903	15054	2136640	2064808
7	5492	5492	1337482	1337482
14	14411	9562	799158	727326
10	6645	5391	1621180	1600275
11	13258	9663	515460	464533
6	2713	1696	197737	181249
1	499	499	45792	45792
1	379	379	11225	11225
4	1835	818	140720	124232
17	17190	13358	1938903	1883559
5	2610	2224	774566	762977
1	178	178	48383	48383
	322		9583	
3	1814	1750	688257	686251
1	296	296	28343	28343
4	3753	3753	803799	803799
1	1300	1300	211962	211962
2	1310	1310	565717	565717
2	6780	4859	189923	177807
	426		1904	
	277		2057	
2	6127	4859	185962	
1	399	314	36003	33103
	85		2900	
1	314	314	33103	33103
4	2578	1358	104228	77589
2	992	757	51034	46178
	625		16141	
	80		880	
1	335	335	15615	15615
1	850		28284	28284
1	850		28284	28284
	220			
	220			

8-14 续表

(2014)

指 标	Item	营业面积 (平方米) Area of business (square meter)
总 计	Total	2351425
按经营环境分	Grouped by Business Environment	
露天式	Open Air	985521
封闭式	Closed	1365904
其他	Others	
按经营方式分	Grouped by Star	
批发	Wholesale	1484262
零售	Retail	867163
按市场类别分	Grouped by Market	
综合市场	Integrated Markets	454334
工业消费品综合市场	Industrial Products Integrated Markets	40000
农产品综合市场	Farm Produce Comprehensive Markets	9820
其他综合市场	Others	404514
专业市场	Special Markets	1897091
生产资料市场	Production Markets	533365
农业生产用具市场	Agricultural Productions Markets	14000
木材市场	Wood Markets	52568
金属材料市场	Metal Materials Markets	432071
机械设备市场	Machinery and Equipment Markets	34726
农产品市场	Agricultural Products Markets	565675
粮油市场	Grain and Oil Markets	
蔬菜市场	Vegetables Markets	35000
水产品市场	Aquatic Products Markets	
干鲜果品市场	Fresh and Dried Fruits Markets	509475
其他农产品市场	Others	
纺织、服装、鞋帽市场	Textile, Garments, Footwear and Hat Wear Markets	132432
布料及纺织品市场	Textiles and Textile Goods Markets	
服装市场	Garments	12764
鞋帽市场	Footwear and Hat Wear Markets	8558
其他纺织服装鞋帽市场	Others	111110
日用品及文化用品市场	Daily Use Articles and Cultural Goods Markets	
其他日用品及文化用品市场	Others	
电器、通讯器材、电子设备市场	Electrical, Communication Appliances and Electronic Equipment Markets	12000
通讯器材市场	Communication Appliances Markets	3000
其他电器、通讯器材、电子设备市场	Others	9000
家具、五金及装饰材料市场	Furniture, Hardware & Electrical Materials and Decoration Materials Markets	623719
家具市场	Furniture Markets	200971
装饰材料市场	Building and Decoration Materials Markets	104848
灯具市场	Lamps Markets	880
其他装修市场	Others	160000
汽车、摩托车及零配件市场	Automotive, Motorcycle and Accessories Markets	22900
汽车市场	Automotive Markets	22900
花、鸟、鱼、虫市场	Flowers, Birds, Fish and Insects Markets	7000
花卉市场	Flower Markets	7000

continued

# 亿元以上市场 Markets Over 100 Million Yuan	成交额(万元) Turnover (10 000yuan)	# 亿元以上市场 Markets Over 100 Million Yuan
1655706	2136640	2064808
985521	1337482	1337482
670185	799158	727326
1060136	1621180	1600275
595570	515460	464533
95334	197737	181249
40000	45792	45792
9820	11225	11225
45514	140720	124232
1560372	1938903	1883559
467797	774566	762977
14000	48383	48383
	9583	
419071	688257	686251
34726	28343	28343
565675	803799	803799
35000	211962	211962
509475	565717	565717
100000	189923	177807
	1904	
	2057	
	185962	
9000	36003	33103
	2900	
9000	33103	33103
395000	104228	77589
155000	51034	46178
	16141	
	880	
160000	15615	15615
22900	28284	28284
22900	28284	28284

8—15 利用外资情况

Utilization of Foreign Capital

单位:万美元

(2014)

(USD 100 million)

指 标	Item	新批项目个数 (个) Number of Newly Approved Project (unit)	项目总投资 Total Investment of Project	合同外资 Contracted Foreign Investment	实际利用外资 Actual Utilization of Foreign Capital
直接利用外资	Foreign Direct Investment	14	43369	27577	6567
# 中外合资企业	Sino-foreign Joint Ventures	11	36200	24904	4501
外商独资企业	Foreign Funds Enterprises	3	7169	2672	2066

8—16 主要出口商品数量

Number of Major Export Commodities

单位:万美元

(2014)

(USD 100 million)

指 标	Item	合 计 Total
进出口贸易总额	Total Trade Value of Imports and Exports	450000
出口贸易总额	Total Trade Value of Exports	360000
进口贸易总额	Total Trade Value of Imports	90000

8—17 主要出口商品数量

Number of Major Export Commodities

指 标	Item	单位	Unit	2014 年
铁合金	Ferrosilicon	吨	ton	3861
碳化硅	Silicon Carbide	吨	ton	21281
红霉素	Erythromycin	吨	ton	636
羊绒衫	Cashmere Sweater	百件	100 pieces	26805
泰乐菌素	Tylosin	吨	ton	2560
无毛绒	No Plush	吨	ton	165
其他活性炭	Other Activated Carbon	吨	ton	28918
金属镁	Magnesium Metal	吨	ton	5663
味精	Lysine Ester and Salt	吨	ton	2678
制成的饲料添加剂	Made of Feed Additives	吨	ton	108697

8—18 旅游情况

Basic Statistics of Traveling

指 标	Item	单位	Unit	2014 年	2013 年
接待国内游客总人数	Total Number of Domestic Visitors	万人次	10 000 person-times	669.46	798.61
接待国内游客总收入	Total Income of Domestic Visitors	亿元	100 million yuan	82.02	73.11
接待国内游客人均花费额	Per Capita Amount of Domestic Visitors	元	yuan	1225.23	1150.81
接待海外旅游者	Number of Overseas Tourists	人次	person-times	25734	18352
旅游外汇收入	Tourism Exchange Income	万美元	USD 100 million	1400.15	874.51

注:接待国内游客人均花费额类不含农家乐部分

8—19 批发零售企业按销售额排序(市区)

The Sort of Wholesale and Retail Enterprises in Terms of Sales Value(City)

(2014)

序号 Number	单位名称 Unit Name
1	中国石油天然气股份有限公司西北销售宁夏分公司
2	中国石油天然气股份有限公司宁夏银川销售公司
3	中国石油化工股份有限公司宁夏石油分公司
4	银川新华百货商店股份有限公司
5	宁夏回族自治区烟草公司银川市公司
6	银川市新华百货连锁超市有限公司
7	中国烟草总公司宁夏回族自治区公司
8	银川新华百货东桥电器有限公司
9	国药控股宁夏有限公司
10	银川嘉利鑫商贸有限公司
11	宁夏驰创贸易有限责任公司
12	银川五宝实业发展有限公司
13	宁夏东钢物资有限责任公司
14	宁夏华源耀康医药有限公司
15	宁夏金福源汽车销售服务有限公司
16	宁夏众欣联合中信医药有限公司
17	宁夏华润万家生活超市有限公司
18	宁夏国芳百货购物广场有限公司
19	宁夏宁北汽车贸易有限公司
20	宁夏兰星石油销售(集团)公司
21	银川万达百货有限公司
22	宁夏医药贸易有限责任公司
23	银川市嘉银商贸有限责任公司
24	宁夏共享金属回收有限公司
25	银川富润华塑料化工有限公司
26	银川汇丰物资贸易有限责任公司
27	宁夏中农金合农业生产资料有限责任公司
28	宁夏闽宁医药有限公司
29	宁夏中桥物资有限责任公司
30	银川市双宝副食品有限公司

8—20 批发零售企业按零售额排序(市区)

The Sort of Wholesale and Retail Enterprises in Terms of Retail Value(City)

(2014)

序号 Number	单位名称 Unit Name
1	银川新华百货商店股份有限公司
2	银川市新华百货连锁超市有限公司
3	银川新华百货东桥电器有限公司
4	中国石油天然气股份有限公司宁夏银川销售公司
5	国药控股宁夏有限公司
6	中国石油化工股份有限公司宁夏石油分公司
7	银川五宝实业发展有限公司
8	宁夏金福源汽车销售服务有限公司
9	宁夏众欣联合中信医药有限公司
10	宁夏华润万家生活超市有限公司
11	宁夏国芳百货购物广场有限公司
12	宁夏宁北汽车贸易有限公司
13	银川万达百货有限公司
14	宁夏银川上陵丰田汽车销售服务有限公司
15	宁夏上陵迈轮汽车销售服务有限公司
16	银川市双宝副食品有限公司
17	宁夏润之星汽车销售服务有限公司
18	宁夏国大药房连锁有限公司
19	宁夏众欣联合方泽医药有限公司
20	宁夏启元医药有限公司
21	宁夏好世界汽车销售服务有限公司
22	宁夏物美新华商业有限公司
23	宁夏东辉汽车销售服务有限公司
24	宁夏苏宁云商销售有限公司
25	宁夏华联商厦有限责任公司
26	宁夏润德汽车销售服务有限公司
27	银川市新华书店
28	宁夏润德银菲汽车销售服务有限公司
29	宁夏夏能加油站(有限公司)
30	银川世纪金花购物中心(有限公司)

8—21 批发零售企业按固定资产合计排序(市区)

The Sort of Wholesale and Retail Enterprises in Terms of Original Value of Fixed Assets(City)

(2014)

序号 Number	单位名称 Unit Name
1	中国石油化工股份有限公司宁夏石油分公司
2	中国石油天然气股份有限公司宁夏银川销售公司
3	银川市新华百货连锁超市有限公司
4	宁夏恒源万福食品股份有限公司
5	宁夏驰创贸易有限责任公司
6	银川新华百货商店股份有限公司
7	银川市双宝副食品有限公司
8	宁夏银川粮油购销公司
9	宁夏金福源汽车销售服务有限公司
10	银川市新华书店
11	银川新华百货东桥电器有限公司
12	宁夏国大药房连锁有限公司
13	宁夏中农金合农业生产资料有限责任公司
14	宁夏兰星石油销售(集团)公司
15	宁夏回族自治区烟草公司银川市公司
16	宁夏上陵实业(集团)有限公司
17	宁夏交通物流产业股份有限公司
18	宁夏上陵迈轮汽车销售服务有限公司
19	宁夏银川上陵丰田汽车销售服务有限公司
20	国药控股宁夏有限公司
21	宁夏润德银菲汽车销售服务有限公司
22	银川昌昊汽车工贸有限责任公司
23	银川市煤气供热有限公司
24	银川新田国际贸易有限公司
25	宁夏华润万家生活超市有限公司
26	宁夏经济技术协作开发公司
27	宁夏明迈特科工贸有限公司
28	中国烟草总公司宁夏回族自治区公司
29	银川洁能科技有限公司
30	宁夏银古石油有限公司

8—22 批发零售企业按利润总额排序(市区)

The Sort of Wholesale and Retail Enterprises in Terms of Total Profits(City)

(2014)

序号 Number	单位名称 Unit Name
1	中国烟草总公司宁夏回族自治区公司
2	宁夏回族自治区烟草公司银川市公司
3	银川新华百货商店股份有限公司
4	银川市新华百货连锁超市有限公司
5	银川新华百货东桥电器有限公司
6	宁夏恒源万福食品股份有限公司
7	国药控股宁夏有限公司
8	中国石油天然气股份有限公司宁夏银川销售公司
9	宁夏回族自治区盐业公司
10	宁夏东辉汽车销售服务有限公司
11	宁夏银川上陵丰田汽车销售服务有限公司
12	宁夏恒昌顺贸易有限公司
13	宁夏国大药房连锁有限公司
14	宁夏银古石油有限公司
15	宁夏润之星汽车销售服务有限公司
16	宁夏上陵迈轮汽车销售服务有限公司
17	宁夏兰星石油销售(集团)公司
18	宁夏启元医药有限公司
19	宁夏普济大药房
20	宁夏华源耀康医药有限公司
21	宁夏众欣联合方泽医药有限公司
22	银川市新华书店
23	银川洁能科技有限公司
24	宁夏共享金属回收有限公司
25	宁夏艺盟礼益文化艺术品有限公司
26	宁夏医药贸易有限责任公司
27	宁夏宁北汽车贸易有限公司
28	宁夏众欣联合中信医药有限公司
29	银川市煤气供热有限公司
30	宁夏华联商厦有限责任公司

8—23 住宿餐饮业企业按营业收入排序

The Sort of Hotels and Catering Servies Enterprises by Business Income

(2014)

序 号 Number	单位名称 Unit Name
1	宁夏悦海宾馆
2	宁夏波斯顿饭店管理有限公司
3	宁夏香渔王子饭店有限责任公司
4	宁夏虹桥大酒店有限责任公司
5	宁夏宁丰餐饮服务有限公司
6	宁夏黄河明珠投资有限公司黄河明珠大酒店
7	宁夏九洲国际饭店有限公司
8	宁夏祥元宾馆有限公司
9	宁夏宝塔宾馆有限公司
10	宁夏工会大厦
11	宁夏昊王国际饭店有限公司
12	宁夏机场酒店管理有限公司
13	宁夏锦湖饭店有限公司
14	宁夏地德人和酒店有限公司
15	宁夏世纪大饭店有限公司
16	宁夏银川仙鹤餐业有限公司
17	宁夏东港火锅超级广场(有限公司)
18	宁夏柏悦酒店有限公司
19	宁夏艾依明珠饭店有限公司
20	宁夏东宇民族饮食文化有限公司
21	宁夏海悦建国饭店有限公司
22	宁夏东港明珠餐饮有限公司
23	银川柏悦餐饮娱乐有限公司
24	银川同福餐饮服务有限公司
25	宁夏中银大唐酒店有限公司
26	宁夏国际饭店有限公司
27	银川市德隆楼餐饮有限公司宁夏
28	长相忆宾馆有限公司
29	银川市迎宾楼餐饮有限责任公司
30	宁夏兰花国际大酒店有限公司

8—24 住宿餐饮业企业按客房收入排序

The Sort of Hotels and Catering Servies Enterprises by Hotel Rooms Income

(2014)

序 号 Number	单位名称 Unit Name
1	宁夏悦海宾馆
2	宁夏波斯顿饭店管理有限公司
3	宁夏柏悦酒店有限公司
4	宁夏地德人和酒店有限公司
5	宁夏虹桥大酒店有限责任公司
6	宁夏机场酒店管理有限公司
7	宁夏宁丰餐饮服务有限公司
8	宁夏兰花花国际大酒店有限公司
9	宁夏九洲国际饭店有限公司
10	宁夏宝塔宾馆有限公司
11	宁夏黄河明珠投资有限公司黄河明珠大酒店
12	宁夏工会大厦
13	银川同福餐饮服务有限公司
14	宁夏盛世花园大酒店有限公司
15	宁夏海悦建国饭店有限公司
16	宁夏香渔王子饭店有限责任公司
17	宁夏世纪大饭店有限公司
18	宁夏新锦润酒店管理有限公司
19	银川绿洲饭店有限责任公司
20	宁夏锦湖饭店有限公司
21	宁夏国际饭店有限公司
22	宁夏昊王国际饭店有限公司
23	宁夏中银大唐酒店有限公司
24	宁夏太阳神大酒店有限公司
25	宁夏长长长酒店管理有限公司
26	宁夏艾依明珠饭店有限公司
27	宁夏区党校劳动服务公司
28	宁夏玉皇阁酒店有限公司
29	宁夏大学国际交流中心(有限公司)
30	宁夏长相忆宾馆有限公司

8—25 商品交易市场按成交额排序

The Sort of Commodity Trading Market by Turnover Values

(2014)

序号 Number	市场名称 Market Name	单位(管理机构)名称 Unit(Management Agencies)Name	市场负责人 Market Leader
1	望远金属物流园	宁夏望远现代金属物流集团股份有限公司	刘玉怀
2	宁夏四季鲜农产品综合批发市场	宁夏四季鲜果品蔬菜批发市场有限公司	高文河
3	新世纪冷链	宁夏新世纪市场管理有限公司	陈小金
4	北环批发市场	银川北环蔬菜果品综合批发市场管理有限公司	徐彦文
5	燕宝钢材市场	宁夏燕宝钢材市场有限公司	张 宁
6	银川商城	银川盛广汇商业经营管理有限公司	李晓军
7	东环批发市场	银川市环盛商贸有限公司	胡宝国
8	昆仑钢材市场	银川昆仑市场发展有限公司	张建宁
9	西北农资城	银川博源物业服务有限公司	李 冬
10	商都	银川建发家世界有限责任公司	王 英

8—26 商品交易市场按营业面积排序

The Sort of Commodity Trading Market by Business Area

(2014)

序号 Number	市场名称 Market Name	单位(管理机构)名称 Unit(Management Agencies)Name	市场负责人 Market Leader
1	宁夏四季鲜农产品综合批发市场	宁夏四季鲜果品蔬菜批发市场有限公司	高文河
2	国际汽车城	银川通和汽车有限公司	张宝祥
3	昆仑钢材市场	银川昆仑市场发展有限公司	张建宁
4	望远金属物流园	宁夏望远现代金属物流集团股份有限公司	刘玉怀
5	月星国际家居建材广场	银川月星市场经营管理有限公司	魏小平
6	燕宝钢材市场	宁夏燕宝钢材市场有限公司	张 宁
7	红星美凯龙	上海红星美凯龙品牌管理有限公司银川分公司	汤晓娟
8	宁夏美得亨国际家居博览中心	美得亨国际家居博览中心	尤小广
9	银川商城	银川盛广汇商业经营管理有限公司	李晓军
10	龙盘家俬城	银川市龙盘房地产开发有限公司	朱福强

8—27 银川市星级宾馆一览表

List of Star Hotels in Yinchuan City

(2014)

宾馆名称 Hotel Name	地址 Address	电话 Telephone	星级 Star
虹桥大酒店	兴庆区解放西街 16 号	0951-6918888	★★★★
太阳神大酒店	兴庆区北京东路 123 号	0951-7868888	★★★★
西港航空酒店	兴庆区胜利南北街 87 号	0951-4090888	★★★★
宁丰宾馆	兴庆区解放东街 6 号	0951-6028898	★★★★
黄河明珠大酒店	兴庆区新华东街 520 号	0951-6036666	★★★★
中银大唐饭店	灵武市西湖公园内	0951-4598888	★★★★
工会大厦	兴庆区解放东街 1 号	0951-6016898	★★★★
吴王国际饭店	银川得胜工业园新胜西路北 3 号	0951-8079456	★★★★
贺兰国际饭店	银川市贺兰县桃林北街	0951-7826666	★★★★
同福大饭店	新华东街 93 号	0951-6032678	★★★★
海天大酒店	银川市兴庆区解放东街 333 号	0951-7866666	★★★★
海悦建国饭店	银川市南薰东街 3 号	0951-6080777	★★★★
盛世花园大酒店	银川市玉皇阁北街 46 号	0951-6037999	★★★★
锦湖饭店	兴庆区民族北街 369 号	0951-5686666	★★★★
森森假日酒店	银川市南环绕城高速公路植物园出口处向南 300 米	0951-5667113	★★★★
长相忆宾馆	兴庆区玉皇阁北街 120 号	0951-6710668	★★★
沙湖宾馆	兴庆区文化西街 22 号	0951-5012128	★★★
世纪大厦	兴庆区玉皇阁北街 24 号	0951-6080688	★★★
大自然宾馆	兴庆区清和南街 242 号	0951-6016666	★★★
铁道宾馆	银川市怀远东路 550 号	0951-3962118	★★★
祥元宾馆	兴庆区长城东路 280 号	0951-4915888	★★★
绿洲饭店	兴庆区解放西街 33 号	0951-5029777	★★★
满春大酒店	丽景北街 488 号	0951-3990999	★★★
荣源大酒店	清和北街 199 号	0951-6045555	★★★
银泉宾馆	银川市胜利北街 157 号	0951-4081688	★★★
昊源宾馆	银川市中山南街裕民巷 1-11 号	0951-6021286	★★★
隆湖宾馆	银川市民族北街 60 号	0951-6718888	★★★
长丰宾馆	银川兴庆区长庆燕鸽湖石油基地	0951-6935000	★★★
燕莎大酒店	银川石油城	0951-6934586	★★★
天奇宾馆	兴庆区丽景北街满春家园 1# 楼	0951-6158788	★★★
宝塔宾馆	金凤区宁安大街 88 号	0951-5699299	★★★
天豹大酒店	银川市清河南街 1352 号	0951-7899512	★★★
玉皇阁酒店	银川市玉皇阁北街 8 号	0951-6090666	★★★
格林豪泰银川北京路酒店	银川市兴庆区北京东路 792 号	0951-5173888	★★★
民航蓝天宾馆	银川市民族北街 34 号	0951-6042968	★★★
清源大厦	银川市怀远西路 155 号	0951-3871088	★★★
凯悦年华大酒店	丽景北街在水一方 A 区 151 号	0951-5173555	★★★
金润恒通饭店	上海东路 841 号	0951-6716666	★★★
金悦华庭酒店	新华东街 526 号(塞上凝聚力商业区)	0951-5127888	★★★
金汇大酒店	银川市兴庆区清和南街 649 号	0951-4082388	★★★
阿依莎大饭店	金凤区正源南街 70 号	0951-7692111	★★★
东泰阳光商务酒店	永宁县宁和北街	0951-8015588	★★★
贺兰银大湖城大酒店	银川市贺兰县马家渠 109 国道金街 1 号	0951-8061299	★★★
横城假日酒店	银川滨河新区黄河横城旅游度假区	0951-4753309	★★★
新百吉大酒店	兴庆区新华东街 219 号	0951-6019999	★★★
云来连锁酒店	解放东街 169 号	0951-3936688	★★★
今世缘宾馆	银川市西夏区星洲北路 35 号	0951-3966666	★★
盛泰商务宾馆	银川市清河南街 1037 号		★★

主要统计指标解释

【社会消费品零售总额】 指国民经济各行业直接售给城乡居民和社会集团的消费品总额,它是反映各行业通过多种商品流通渠道向居民和社会集团供应的生活消费品总量,是研究国内零售市场变动情况、反映经济景气程度的重要指标。

社会消费品零售总额包括:(1) 售给城乡居民作为生活用的商品和修建房屋用的建筑材料;(2) 售给社会集团的各种办公用品和公用消费品;(3) 售给机关、团体、学校、部队、企业、事业单位的职工食堂和旅店(招待所)附设专门供本店旅客食用,不对外营业的食堂的各种食品、燃料;企业单位和国营农场直接售给本单位职工和职工食堂的自己生产的产品;(4) 售给部队干部、战士生活用和粮食、副食品、衣着品、日用品、燃料;(5) 售给来华的外国人、华侨、港澳台同胞的消费品;(6) 居民自费购买的中、西药品、中药材及医疗用品;(7) 报社、出版社直接售给居民和社会集团的报纸、图书、杂志,集邮公司出售的新、旧纪念邮票、特种邮票、首日封、集邮册、集邮工具等;(8) 旧货寄售商店自购、自销部分的商品;(9) 煤气公司、液化石油气站售给居民和社会集团的煤气灶具和罐装液化气石油气;(10) 农民售给非农业居民和社会集团的商品。不包括售给国民经济各部门企业、事业单位(包括国有经济的农场)生产经营用的各种原材料、燃料、设备、工具等和售给批发零售贸易业、餐饮业作为转卖用的商品,旧货寄售商店受托寄售卖出的商品,服务业的营业收入,邮局出售邮票的收入,自来水、电力、煤气生产(供应)单位的产品供应收入,也不包括农民之间的商品销售。

【商品销售总额】 指对本企业(单位)以外的单位和个人出售的商品金额(包括售给本单位消费用的商品,含增值税)。它反映批发零售贸易业在国内市场上销售商品以及出口商品的总量。商品销售总额包括:(1) 售给城乡居民和社会集团消费用的商品;(2) 售给工业、农业、建筑业、运输邮电业、批

发零售贸易业、餐饮业、服务业等作为生产、经营使用的商品;(3) 售给批发零售贸易业作为转卖或加工后转卖的商品;(4) 对国(境)外直接出口的商品。不包括出售本企业(单位)自用的废旧包装用品;未通过买卖行为付出的商品;经本单位介绍,由买卖双方直接结算,本单位只收取手续费的业务;购货退出的商品以及商品损耗和损失等。

【零售额】 指售给城乡居民用于生活消费和社会集团用于公共消费的商品金额。

商品零售包括:(1) 售给城乡居民的各种生活消费品,售给入境旅游的外国人、华侨、港澳台同胞的各类商品;(2) 售给行政事业单位、社会团体、军队和武警等机构的商品,以及以零售方式售给各类企业的商品。具体包括:用于非生产和社会交往的办公用品,如通讯设备、计算器具和设备、电讯网络设备、文印设备、音像视听器材和设备、纸张、本册、文具及装订文印材料、家具、家用电器、针纺织品、清洁卫生用品、文体用品、奖品、纪念品、礼品等;供内部人员乘坐的交通工具和燃料;用于办公设施修缮的各类配件、材料、工具等;用于取暖和防暑降温的设备、燃料、材料及食品等;专用于教学的用品和设备;非营利医疗机构的中、西药品、中药材和医疗设备器材;非专用的劳动保护用品;不对外营业的内部食堂用的餐具、炊具、设备、清洁卫生工具和食品、燃料等;军队、武警用于其人员生活的衣着品和个人用品;其他各类非生产性设备和用品。

商品零售不包括:(1) 售给城乡居民已确知是用于生产、经营的商品;(2) 售给各类农业生产者的生产资料类商品,如农机、农药化肥、农膜、种子饲料等商品;(3) 售给企业单位生产用具及生产上专用的劳动保护用品。

【营业额】 指住宿和餐饮业单位在经营活动中因提供服务或销售商品等取得的全部收入,包括:客房收入、餐费收入、商品销售额(含增值税)和其他收入。不包括法人单位附营的其他行业产业活

动单位的餐费收入、商品销售收入等各项收入。

【客房收入】 指住宿和餐饮业单位在经营活动中因提供住宿服务取得的收入。不包括法人单位附营的其他行业产业活动单位的客房收入。

【餐费收入】 指住宿和餐饮业单位因为顾客提供就餐服务取得的收入。包括：经烹饪、调制加工后出售的各种食品，如主食、炒菜、凉拌菜等的收入。不包括法人单位附营的其他行业产业活动单位的餐费收入。

【其他收入】 指营业额中除客房收入、餐费收入、商品销售额(含增值税)以外的其他收入。

【进出口总额】 海关进出口总额指实际进出口我国国境的货物总金额。包括对外贸易实际进出口货样。来料加工装配进出口货物，国家间、联合国及国际组织无偿援助物资和赠送品，华侨、港澳台同


胞和外籍华人捐赠品，租赁期满归承租人所有的租赁货物。进料加工进出口货物。边境地方贸易及边境地区小额贸易进出口货物(边民互市贸易除外)，中外合资企业、中外合作经营企业、外商独资经营企业进出口货物和公用物品，到、离岸价格在规定限额以上进出口货物和广告品(无商业价值、无使用价值和免费提供出口的除外)，从保税仓库提取在中国境内销售的进口货物，以及其他进出口货物。进出口总额用以观察一个国家在对外贸易方面的总规模，我国规定出口货物按离岸价格统计，进口货物按到岸价格统计。

【利用外资】 指我国各级政府、部门、企业和其他经济组织通过对外借款、吸收外商直接投资以及用其他方式筹措的境外现汇、设备、技术等。

9

财政金融保险

Government Finance, Financial
Intermediation and Insurance



9—1 主要年份地方财政收支情况

Local Financial Revenue and Expenditure in Main Years

单位:万元

(10 000 yuan)

年份 Year	地方财政收入 Local Financial Revenue	# 市区 City	地方财政支出 Local Financial Expenditure	# 市区 City	# 基本建设支出 Capital Construction	# 农业支出 Expenditure for Supporting Rural Production	# 文教科学卫生 Science, Education, Culture and Health Care
1951	201	79	39	23	4		
1952	307	159	92	67	16		
1953	452	307	243	88	7	1	70
1954	850	604	337	181	91	2	79
1955	607	326	225	83	14	4	66
1956	584	341	409	198	54	5	172
1957	730	422	392	176	33	7	158
1958	773	721	1040	652	694	6	139
1959	1356	1242	1349	929	785	36	234
1960	2100	1576	2571	1761	1618	73	382
1961	1007	903	1631	876	638	113	343
1962	970	843	1194	759	439	26	319
1963	1145	982	1387	858	541	62	288
1964	1457	1108	1904	1244	871	84	499
1965	1580	1175	1641	1027	636	83	557
1966	1935	1501	1930	1207	742	83	578
1967	1434	1101	1520	892	651	42	461
1968	1260	913	1455	941	664	27	435
1969	2198	1782	1932	1298	1043	13	520
1970	2827	2381	2294	1430	1234	34	568
1971	3277	2798	2837	1527	1095	48	625
1972	3886	3265	3069	1873	975	80	709
1973	4449	3657	3451	2163	837	118	756
1974	4574	3655	3885	2507	1211	153	834
1975	5467	4308	4324	2410	1200	191	901
1976	5333	4037	5214	2528	1993	158	993
1977	5522	4057	5257	2776	1682	188	1035
1978	7254	5413	6833	3915	2317	202	
1979	7117	5441	8272	4688	2337	1955	
1980	3881	2396	6669	3411	276	1932	
1981	3160	1671	5153	2416	217	1070	

9-1 续表 continued

单位:万元

(10 000 yuan)

年份 Year	地方财政收入 Local Financial Revenue		地方财政支出 Local Financial Expenditure		# 基本建设支出 Capital Construction	# 农业支出 Expenditure for Supporting Rural Production	# 文教科学卫生 Science, Education, Culture and Health Care
	# 市区 City	# 市区 City					
1982	3958	2271	7478	4221	501	1052	
1983	4087	2554	9219	5669	723	1335	
1984	5833	4080	12048	7390	809	1199	
1985	13171	10544	12223	6974	744	1472	
1986	14056	11251	17413	10993	1242	1513	
1987	15941	12815	15306	8986	368	1578	
1988	18850	15133	18230	10862	436	2023	
1989	21277	17458	21238	13674	470	2425	
1990	22965	19173	22367	14382	453	2315	
1991	26391	22130	26179	18147	493	1680	
1992	24737	19790	25198	16805	641	2136	
1993	31260	24223	31211	19732	866	2614	
1994	19598	14899	33718	21292	797	1878	
1995	26402	20868	42954	28799	1641	1673	
1996	42468	32474	51499	35104	2487	2279	
1997	54396	41935	66118	45690	2297	3099	
1998	74720	61745	85335	63941	2360	3394	
1999	80515	66323	90549	67040	2694	3369	
2000	94989	79183	123786	91481	16031	3416	
2001	123089	103303	163850	118290	25296	3530	
2002	133234	112189	202666	147863	36049	4689	
2003	160561	137437	234359	177796	29063	9665	
2004	194609	162362	284863	215923	30969	12876	
2005	249307	210424	343573	254325	35907	14021	
2006	299372	244279	431830	306971	47976	16419	
2007	539726	389012	744479	499537			
2008	646674	467143	926417	613012			
2009	925713	655309	1114240	641419			
2010	1379942	932676	1768768	1041810			
2011	1801422	1253585	2377933	1515983			
2012	1873131	1331335	2672293	1693464			
2013	2232886	1623472	3077821	1943088			
2014	2517282	1785730	3685557	2379303			

9—2 地方财政收入

Local Financial Revenue

单位:万元

(2014)

(10 000 yuan)

指 标	Item	合计 Total	市区 City	永宁县 Yongning	贺兰县 Helan	灵武市 Lingwu
本年收入总计	Total Government Revenue This Year	2517282	1785730	267802	176637	287113
公共财政预算收入	General Budget Revenue	1535998	1083394	125520	145449	181635
税收收入	Total Tax Revenue	1139124	769622	102881	111568	155053
增值税	Value-added Tax	116940	85067	9214	8041	14618
营业税	Business Tax	538609	362352	58460	52082	65715
企业所得税	Corporate Income Tax	80376	59659	4999	6431	9287
个人所得税	Individual Income Tax	24172	20005	806	1254	2107
资源税	Resource Tax	8180	935			7245
城市维护建设税	City Maintenance and Construction Tax	77825	49013	4677	4380	19755
房产税	House Property Tax	40808	27821	2201	2761	8025
印花税	Stamp Tax	26308	17026	1809	1961	5512
城镇土地使用税	Urban Land Use Tax	36348	17962	2837	5723	9826
土地增值税	Land Appreciation Tax	36603	26605	4003	4640	1355
车船税	Tax on Vehicles and Boat Operation	16720	11761	399	3531	1029
耕地占用税	Farm Land Occupation Tax	22950	5253	2911	9913	4873
契税	Deed Tax	113285	86163	10565	10851	5706
非税收入	Total Non-tax Revenue	396874	313772	22639	33881	26582
专项收入	Special Program Receipts	51524	27271	3592	3024	17637
行政事业性收费收入	Charge of Administrative and Institutional Units	87495	51757	9667	21883	4188
罚没收入	Penalty Receipts	29512	16240	2533	8193	2546
国有资本经营收入	Operating Income of State-owned Capital	6473	6459	14		
国有资源(资产)有偿使用收入	Income from National Resources (assets) Paid Using	199060	190472	6799	588	1201
其他收入	Other Income	22810	21573	34	193	1010
基金预算收入	Fund Budget Revenue	981284	702336	142282	31188	105478
政府性基金预算收入	Governmental Funds Revenue	981284	702336	142282	31188	105478

9—3 地方财政支出

Local Financial Expenditure

单位:万元

(2014)

(10 000 yuan)

指 标	Item	合计 Total	市区 City	永宁县 Yongning	贺兰县 Helan	灵武市 Lingwu
本年支出总计	Total Government Expenditure This Year	3685557	2379303	428057	319010	559187
公共财政预算支出	General Budget Revenue	2639036	1636158	278827	272002	452049
一般公共服务	Expenditure for General Public Services	136591	85462	12835	17848	20446
国防	Expenditure for National Defense	4041	2847	648	10	536
公共安全	Expenditure for Public Security	133819	102205	9207	9697	12710
教育	Expenditure for Education	265523	159873	43186	28396	34068
科学技术	Expenditure for Science and Technology	37980	25179	1636	4193	6972
文化体育与传媒	Expenditure for Culture, Sports and Media	40954	32120	2551	2732	3551
社会保障和就业	Expenditure for Social Safety Net and Employment Effort	229948	146047	26978	29329	27594
医疗卫生	Expenditure for Medical and Health Care	136960	94316	16010	10534	16100
节能环保	Expenditure for Environment Protection	92550	28652	6476	7088	50334
城乡社区事务	Expenditure for Urban and Rural Community Affairs	439881	321811	37332	19746	60992
农林水事务	Expenditure for Agriculture, Forestry and Water Conservancy	265598	91715	45241	62912	65730
交通运输	Expenditure for Transportation	72876	38669	11068	6082	17057
资源勘探电力信息等事务	Expenditure for Resource Exploration, Electricity and Information Technology	97097	53395	5321	25352	13029
商务服务业等事务	Expenditure for Business Service Industry Affairs	62869	45819	13018	1883	2149
国土资源气象等事务	Expenditure for Land Resources And Meteorology Affairs	11451	6626	988	571	3266
住房保障支出	Expenditure for Affordable Houses	257606	134303	40032	14550	68721
粮油物资储备管理事务	Expenditure for Reserve for Cereals and Oils	240	15	56	54	115
国债还本付息支出	Expenditure for Debt Principal and Interest	86707	4912	5391	29065	47339
其他支出	Other Expenditure	106345	102192	853	1960	1340
基金预算支出	Fund Budget Revenue	1046521	743145	149230	47008	107138
教育	Expenditure for Education	2753	1592	509	202	450
文化体育与传媒	Culture Sports and Media	120	100		10	10
城乡社区事务	Expenditure for Urban and Rural Community Affairs	999194	714247	144665	38667	101615
农林水事务	Expenditure for Agriculture, Forestry and Water Conservancy	22740	9579	2489	7012	3660
交通运输	Transportation	1750	750	500	100	400
资源勘探电力信息等事务	Expenditure for Resource Exploration, Electricity and Information Technology	13456	13182	237		37
商业服务业等事务	Expenditure for Business Service Industry Affairs	200	200			
社会保障和就业	Expenditure for Social Safety Net and Employment Effort	2602	1042	395	713	452
其他支出	Other Expenditure	3706	2453	435	304	514

9—4 主要年份金融机构存、贷款余额

Total Deposits and Loans of Financial Institutions in Main Years

单位:万元

(10 000 yuan)

年份 Year	各项存款余额 Total Deposits	# 国家银行 State Bank	# 居民储蓄 Saving Deposits	各项贷款余额 Total Loans	# 国家银行 State Bank	# 工业贷款 Loans to Industrial Sector	# 商业贷款 Loans to Commercial Sector	# 农业贷款 Loans to Agricultural Sector
1951	27	27	8	13	13		2	7
1952	51	51	12	25	25		2	10
1953	92	92	19	39	39	2	5	21
1954	1137	1137	135	1092	1092	28	43	19
1955	2256	2256	155	2605	2605	80	1213	29
1956	2525	2525	248	2966	2966	50	569	178
1957	3282	3282	355	3523	3523	10	426	118
1958	5898	5898	413	6088	6088	225	1700	49
1959	19157	19157	625	19480	19480	1548	4528	89
1960	31169	31169	757	31608	31608	3248	2093	167
1961	18809	18809	752	19481	19481	2002	8101	178
1962	12994	12994	936	13213	13213	883	633	536
1963	9310	9310	670	10824	10824	538	1767	520
1964	8908	8908	892	9326	9326	456	2294	404
1965	13077	13077	1009	13907	13907	256	3375	438
1966	21340	21340	1195	20958	20958	415	6076	966
1967	23802	23802	1291	24300	24300	489	6405	804
1968	21700	21700	1361	22263	22263	679	6991	633
1969	26827	26827	1333	27592	27592	848	7299	577
1970	26021	26021	1455	27210	27210	2461	10592	563
1971	29952	29952	1723	30038	30038	5528	13362	751
1972	26818	26818	2025	27003	27003	4970	12852	379
1973	29112	29112	2303	28643	28643	2019	13350	354
1974	28487	28487	2575	28972	28972	4309	12420	337
1975	36203	36203	2774	36696	36696	3864	14235	445
1976	37683	37683	2957	38506	38506	4596	12950	642
1977	41410	41410	3383	42337	42337	4041	14454	759
1978	49659	49659	3903	50310	50310	3802	17152	934
1979	50928	50928	5135	50453	50453	4044	17681	1131
1980	83659	83659	6734	83659	83659	6700	16611	908
1981	98680	98680	8862	99103	99103	7519	20505	758

9-4 续表 continued

单位:万元

(10 000 yuan)

年份 Year	各项存款余额 Total Deposits			各项贷款余额 Total Loans	# 国家银行 State Bank	# 工业贷款 Loans to Industrial Sector	# 商业贷款 Loans to Commercial Sector	# 农业贷款 Loans to Agricultural Sector
		# 国家银行 State Bank	# 居民储蓄 Saving Deposits					
1982	71523	71523	11802	72742	72742	6803	22173	676
1983	107439	107439	15814	106354	106354	8699	20620	464
1984	148583	148583	23568	149627	149627	12361	24332	4228
1985	95110	95110	30382	98640	98640	26876	40067	4992
1986	115343	115343	42416	126374	126374	36572	46583	6282
1987	128112	128112	57368	170829	170829	47666	55486	8961
1988	149310	149310	71642	224608	224608	62190	79357	8570
1989	180472	180472	93624	257532	257532	78071	89926	11639
1990	225386	225386	122634	311791	311791	108775	100529	12956
1991	281564	281564	154230	399997	399997	131676	107238	13563
1992	345822	345822	186737	468094	468094	156467	128217	13913
1993	416441	416441	236156	570809	570809	184433	151318	15877
1994	674904	549733	362184	796435	690839	205252	168235	26422
1995	863818	708656	493414	900108	782052	233542	175200	23903
1996	1097742	933259	628206	1051645	931411	294426	239680	27268
1997	1242053	1091149	714143	1201302	1032897	328032	275001	33885
1998	1389316	1215715	813962	1310574	1164919	335518	290594	42587
1999	1903393	1642217	913344	1848119	1655668	377651	433091	46311
2000	2232318	1885173	998236	2053071	1774688	362999	373399	49141
2001	2813614	2319854	1239655	2353019	1970644	405628	315090	75352
2002	3583910	2666719	1548067	2854180	2177933	407808	283762	136569
2003	4641305	3069964	1930771	3724738	2543640	458811	262614	218000
2004	5139463	3455615	2188016	4013796	2840865	496620	267837	261023
2005	6126851	4200698	2649514	5517095	4152282	456304	308036	331312
2006	7182299		3063847	6612150		450296	336665	356859
2007	8096592		3264143	7960248		669992	371927	390264
2008	9939064		4231523	9650819		1172224	292573	330976
2009	12789671		5194029	12891250		1142625	325506	410443
2010	15979613		6344542	16410628				
2011	18101999		7252604	19454215				
2012	21082811		9014685	22829704				
2013	23409309		10152220	26606157				
2014	26089685		10898949	31859330				

9—5 金融机构年末存、贷款余额

Total Deposits and Loans of Financial Institutions at Year-end

单位:万元

(2014)

(10 000 yuan)

指 标	Item	合计 Total	市区 City	永宁县 Yongning	贺兰县 Helan	灵武市 Lingwu
年末各项存款余额	Total Deposits at Year-end	26089685	22475394	998632	1029597	1586062
# 单位存款	Deposits by Unit	13624985	12555790	243362	205793	620039
个人存款	Deposits by Personal	11887496	9359235	750692	820234	957336
# 储蓄存款	Savings Deposit	10898949	8395593	741982	816162	945212
财政性存款	Fiscal Deposits	491737	461241	1078	3367	26051
临时性存款	Temporary Deposits	38943	36346	2273	303	21
委托存款	Trusted Deposits	19794	39036	231	-1094	-18380
其他存款	Other Deposits	26731	23747	995	994	994
年末各项贷款余额	Total Loans at Year-end	31859330	27455950	1121685	1009558	2272137
# 短期贷款	Short-term Loans	9045547	6694680	605260	557134	1188473
个人贷款及透支	Personal Loans and Overdrafts	2173765	1372871	250228	262885	287781
# 个人消费贷款	Personal Consumption Loans	479443	459066	4073	5296	11009
单位普通贷款及透支	Unit Ordinary Loans and Overdrafts	6492717	5035606	349261	294249	813602
银团贷款	Syndicated Loans	32000	32000			
贸易融资	Trade Finance	347065	254203	5771		87090
中长期贷款	Medium & Long-term Loans	21514548	19608188	509765	415855	980740
个人贷款	Personal Loans	4207070	3439385	184155	203638	379892
# 个人消费贷款	Personal Consumption Loans	2818583	2435114	110886	144061	128522
单位普通贷款	Unit Ordinary Loans	15619458	14482103	325610	212217	599528
普通并购贷款	Ordinary Mergers and Acquisitions Loans	113208	113208			
银团贷款	Syndicated Loans	1574812	1573492			1320
票据融资	Bill Financing	1259028	1113479	6289	36335	102925
各项垫款	Every Advance Money	40115	39510	370	234	

9—6 中资全国性大型银行年末存、贷款余额

Total Deposits and Loans of Financial Institutions at Year-end

单位:万元

(2014)

(10 000 yuan)

指 标	Item	合计 Total	市区 City	永宁县 Yongning	贺兰县 Helan	灵武市 Lingwu
年末各项存款余额	Total Deposits at Year-end	14506976	12832917	471865	361082	841112
# 单位存款	Deposits by Unit	7807890	7151762	151267	91243	413618
个人存款	Deposits by Personal	6492379	5477502	319532	268844	426500
# 储蓄存款	Savings Deposit	6188370	5186820	316053	267911	417587
临时性存款	Temporary Deposits	10094	10023	71		
其他存款	Other Deposits	196613	193630	995	994	994
年末各项贷款余额	Total Loans at Year-end	22552648	20084650	521826	398964	1547207
# 短期贷款	Short-term Loans	3839626	2737431	221686	117602	762907
个人贷款及透支	Personal Loans and Overdrafts	540769	416700	30815	12827	80427
# 个人消费贷款	Personal Consumption Loans	289190	270901	3897	3760	10632
单位普通贷款及透支	Unit Ordinary Loans and Overdrafts	2950743	2065478	185100	104775	595390
普通并购贷款	Ordinary Mergers and Acquisitions Loans					
银团贷款	Syndicated Loans	32000	32000			
贸易融资	Trade Finance	316115	223253	5771		87090
中长期贷款	Medium & Long-term Loans	17989867	16725619	300140	281318	682790
个人贷款	Personal Loans	2927500	2487931	127690	144283	167596
# 个人消费贷款	Personal Consumption Loans	2480681	2112011	109887	131714	127069
单位普通贷款	Unit Ordinary Loans	13502778	12678098	172450	137035	515195
普通并购贷款	Ordinary Mergers and Acquisitions Loans	15708	15708			
银团贷款	Syndicated Loans	1543882	1543882			
票据融资	Bill Financing	705578	604023		45	101510
各项垫款	Every Advance Money	17529	17529			

注:中资全国性大型银行包括工商银行、农业银行、中国银行、建设银行、交通银行、国家开发银行、中国邮政储蓄银行。

a) Chinese-funded national large banks included ICBC, ABC, CCB, BOC, BCM, CDB and PSBC.

9—7 政策性银行年末存、贷款余额

Total Deposits and Loans of Policy Banks at Year-end

单位:万元

(2014)

(10 000 yuan)

指 标	Item	合计 Total	市区 City	永宁县 Yongning	贺兰县 Helan	灵武市 Lingwu
年末各项存款余额	Total Deposits at Year-end	83918	18902	24648	3512	36856
# 单位存款	Deposits by Unit	83918	18902	24648	3512	36856
个人存款	Deposits by Personal					
临时性存款	Temporary Deposits					
其他存款	Other Deposits					
年末各项贷款余额	Total Loans at Year-end	898259	481448	213928	45113	157771
# 短期贷款	Short-term Loans	395940	194413	92378	2298	106851
个人贷款及透支	Personal Loans and Overdrafts					
单位普通贷款及透支	Unit Ordinary Loans and Overdrafts	395940	194413	92378	2298	106851
普通并购贷款	Ordinary Mergers and Acquisitions Loans					
银团贷款	Syndicated Loans					
贸易融资	Trade Finance					
境外筹资转贷款	Overseas Financing Transferred Loans					
中长期贷款	Medium & Long-term Loans	502319	287035	121550	42815	50920
个人贷款	Personal Loans					
单位普通贷款	Unit Ordinary Loans	502319	287035	121550	42815	50920
普通并购贷款	Ordinary Mergers and Acquisitions Loans					
银团贷款	Syndicated Loans					
贸易融资	Trade Finance					
境外筹资转贷款	Overseas Financing Transferred Loans					
融资租赁	Finance Leases					
票据融资	Bill Financing					
各项垫款	Every Advance Money					

注:2010年国家开发银行进行了股改,表中政策性银行仅包括农业发展银行。

a)The National Development Bank shares changed in 2010,Policy banks in the table only includes the Agricultural Development Bank.

9—8 地方性金融机构年末存、贷款余额

Total Deposits and Loans of Local Financial Institutions at Year-end

单位:万元

(2014)

(10 000 yuan)

指 标	Item	合计 Total	市区 City	永宁县 Yongning	贺兰县 Helan	灵武市 Lingwu
年末各项存款余额	Total Deposits at Year-end	9610607	7746644	500810	662730	700423
# 单位存款	Deposits by Unit	4447135	4099084	67448	111038	169566
个人存款	Deposits by Personal	5138568	3625183	431160	551390	530836
# 储蓄存款	Savings Deposit	4470961	2969155	425929	548252	527625
临时性存款	Temporary Deposits	24889	22363	2202	303	21
其他存款	Other Deposits	14	14			
年末各项贷款余额	Total Loans at Year-end	6561936	5043365	385930	565481	567159
# 短期贷款	Short-term Loans	3853038	2805893	291197	437234	318715
个人贷款及透支	Personal Loans and Overdrafts	1513686	836861	219414	250058	207354
# 个人消费贷款	Personal Consumption Loans	178120	176032	176	1536	377
单位普通贷款及透支	Unit Ordinary Loans and Overdrafts	2339352	1969032	71783	187176	111361
普通并购贷款	Ordinary Mergers and Acquisitions Loans					
银团贷款	Syndicated Loans					
贸易融资	Trade Finance					
境外筹资转贷款	Overseas Financing Transferred Loans					
中长期贷款	Medium & Long-term Loans	2293993	1867166	88074	91723	247030
个人贷款	Personal Loans	1133941	805825	56464	59355	212296
# 个人消费贷款	Personal Consumption Loans	229030	214231	1000	12347	1453
单位普通贷款	Unit Ordinary Loans	1158233	1060842	31610	32368	33413
普通并购贷款	Ordinary Mergers and Acquisitions Loans					
银团贷款	Syndicated Loans	1820	500			1320
贸易融资	Trade Finance					
境外筹资转贷款	Overseas Financing Transferred Loans					
融资租赁	Finance Leases					
票据融资	Bill Financing	392319	348325	6289	36290	1415
各项垫款	Every Advance Money	22586	21981	370	234	

注:地方性金融机构包括宁夏银行、石嘴山银行、农村商业银行、农村信用社、村镇银行。

a) Local financial institutions included Bank of Ningxia, Yellow River Rural Commercial Bank, Rural Credit Cooperatives and Village Bank.

9—9 保险业务情况

Basic Statistics for Insurance Companies

单位:万元

(2014)

(10 000 yuan)

指 标	Item	保费收入 Premium	赔款支出 Reparation
总 计	Total	501589	161918
财产险	Property Insurance	209126	109948
企业财产险	Enterprise Property Insurance	9521	7678
家庭财产险	Family Property Insurance	238	48
责任险	Liability Insurance	7397	3599
机动车辆险	Motor Vehicle Insurance	177609	93205
货物运输险	Freight Transport Insurance	1135	219
工程险	Engineering Insurance	1911	630
农业险	Agriculture Insurance	9834	4436
其他险	Other Insurance	1781	132
人身险	Personal Accident Insurance	292163	51971
人寿险	Life Insurance	228717	33182
意外伤害险	Accident Injury Insurance	13950	3951
健康险	Health Insurance	49497	14837

主要统计指标解释

【地方财政收入】 是地方通过财政各个环节筹集的财政资金的总称,它是保证地方行使其职能不可缺少的部分。包括地方一般预算收入和基金预算收入。

地方一般预算收入主要包括各项税收(主要有增值税、营业税、企业所得税、个人所得税、城市维护建设税、房产税、印花稅、城镇土地使用税、土地增值税、资源税等)、专项收入(包括排污费、城市水资源费、教育费附加收入等)、国有资产收益、罚没收入和纳入预算管理的行政性收费以及其他预算内收入。

基金预算收入是国家为满足某一时期特定需要的收入形式,主要包括:工业交通部门基金收入、地方财政税费附加收入等。

【地方财政支出】 是地方政府为行使其职能,对筹集的财政资金进行有计划的分配使用的总称。地方财政支出体现政府的活动范围和方向,反映财政资金的分配关系。地方财政支出主要包括基本建设支出、企业挖潜改造资金、科技三项费、农业支出、林业支出、水利和气象支出、工交文体事业费、教育支出、科学支出、卫生经费、社会保障支出、行政管理费、公检法司支出、专项支出、政策性补贴支

出等。

【存款】 企业、机关、团体或居民根据可以收回的原则,把货币资金存入银行或其他信用机构保管并取得一定利息的一种信用活动形式。根据存款对象的不同可划分为企业存款、财政存款、机关团体存款、城乡居民储蓄存款等科目。它是银行信贷资金的主要来源。

【贷款】 银行或其他信用机构根据必须归还的原则,按一定利率,为企业、个人等提供资金的一种信用活动形式。我国银行贷款分流动资金贷款、中短期设备贷款以及农户贷款等科目。

【保费收入】 保险费收入指投保人或被保险人为获得保险保障而付给保险人的代价。储金收入指投保人为取得经济保障而存入保险公司的存款,保险期满,保险公司连同部分利息退还投保人。

【赔款支出】 赔款指财产保险在被保险财产发生保险合同规定的损失后,保险公司按实际损失给予的经济补偿金额。给付指人身保险在保险责任发生的意外伤害或事故及返还性保险期满,保险公司给保险人支付的款项。

【保险金额】 指保险对象的投保价值,也是保险承担经济补偿或给付的最高金额。

10

人民生活和物价

People's Living Conditions
and Price Indices



10—1 主要年份城市居民收支及价格指数情况

Income and Expenditure of Uran Households and Price Indices in Main Years

年份 Year	城市居民人均 可支配收入(元) Per Capita Disposable Income of Uran Households(yuan)	城市居民人均 消费性支出(元) Per Capita Consumption Expenditure of Uran Households(yuan)	恩格尔系数(%) Engel's Coefficient(%)	居民消费价格 总指数(%) Consumer price Index(%)	# 服务项目价格 指数 Service Items Price Price		商品零售 价格指数 (%) Retail Price Index(%)
1949	118.64	110.96	60.10				
1950	136.13	135.94	60.10				
1951	156.15	166.52	60.11	123.7			113.3
1952	179.24	204.02	60.11	106.7			102.6
1953	187.00	205.38	60.03	104.7			102.8
1954	195.04	206.70	59.94	101.4			102.1
1955	203.43	208.05	59.85	100.7			101.2
1956	212.18	209.44	59.75	100.1			100.2
1957	221.56	211.09	59.65	102.5			101.5
1958	222.31	210.03	60.04	102.4			101.7
1959	222.97	209.52	60.24	102.9			102.0
1960	223.64	209.74	60.24	104.3			104.4
1961	224.31	210.79	60.00	120.2			120.6
1962	224.99	212.85	59.48	95.1			95.3
1963	226.08	216.48	58.66	88.9			89.1
1964	233.73	218.25	58.66	94.9			95.7
1965	263.90	235.81	57.02	97.7			97.5
1966	268.74	238.59	57.49	98.2			98.1
1967	273.58	241.75	57.87	102.5			102.5
1968	278.50	245.26	58.18	101.3			101.3
1969	283.51	249.08	58.44	102.5			102.5
1970	288.62	253.26	58.62	100.8			100.8
1971	293.81	257.74	58.76	99.8			99.7
1972	299.10	262.50	58.84	100.4			100.4
1973	304.49	267.59	58.88	100.3			100.3
1974	309.97	272.97	58.87	100.4			100.4
1975	315.55	278.65	58.83	100.6			100.7
1976	321.23	284.62	58.74	100.9			101.1
1977	327.01	291.24	58.75	108.2			108.4
1978	346.08	306.12	58.75	100.6	100.0		100.7
1979	369.49	314.13	60.04	101.2	100.1		101.3
1980	488.18	403.32	54.75	106.5	105.0		106.5

10-1 续表 continued

年份 Year	城镇居民人均可支配收 入(元) Per Capita Disposable Income of Urban Households(yuan)	城市居民人均 消费性支出(元) Per Capita Consumption Expenditure of Urban Households(yuan)	恩格尔系数(%) Engel's Coefficient(%)	居民消费价格 总指数(%) Consumer price Index(%)	# 服务项目价格 指数 Service Items Price Price	商品零售 价格指数 (%) Retail Price Index(%)
1981	485.01	422.90	52.50	101.7	103.2	101.6
1982	501.36	448.07	52.92	101.2	102.6	101.1
1983	550.00	477.46	55.05	101.8	98.5	101.7
1984	672.43	583.30	54.69	103.8	101.9	103.8
1985	815.45	703.41	47.92	108.9	112.3	108.6
1986	972.44	830.82	46.35	107.3	109.8	107.1
1987	1050.51	916.73	49.26	110.1	100.7	111.0
1988	1170.23	1177.16	46.90	117.2	107.6	118.1
1989	1298.92	1241.06	53.10	115.8	105.6	116.7
1990	1580.72	1432.67	52.92	106.3	145.3	102.9
1991	1708.50	1490.00	49.42	106.0	113.3	105.3
1992	1961.60	1683.80	46.11	109.7	117.1	108.9
1993	2326.00	2159.50	42.09	116.7	140.3	113.9
1994	3410.40	3036.10	43.89	124.3	115.9	119.1
1995	3931.70	3540.50	44.15	117.3	120.3	114.7
1996	4252.07	3684.99	44.50	107.0	107.7	106.2
1997	4471.08	4016.61	42.67	104.1	114.1	102.2
1998	4821.05	4398.48	39.00	100.2	117.7	97.1
1999	5167.67	4484.40	36.25	100.1	105.5	98.7
2000	5621.51	5369.05	34.15	99.2	107.6	97.7
2001	6256.61	5507.79	33.73	101.4	109.6	100.6
2002	6845.28	5979.36	35.68	99.5	103.9	98.7
2003	7245.32	6093.01	36.37	101.7	104.5	99.8
2004	7984.33	6728.85	37.37	103.2	102.9	102.0
2005	8852.42	7311.38	35.76	101.7	102.9	100.6
2006	10067.76	8288.47	34.62	101.6	101.9	101.2
2007	12185.47	9176.42	36.28	105.3	102.1	103.6
2008	14458.00	11455.00	35.38	107.6	101.5	105.9
2009	15715.44	12271.76	32.81	99.7	100.4	98.5
2010	17073.12	13589.00	32.07	103.8	104.8	102.5
2011	19480.85	14931.24	35.28	105.5	104.1	104.2
2012	21900.50	16389.53	33.38	102.6	102.6	100.6
2013	23776.41	16843.79	32.26	103.5	101.8	102.3
2014	26117.69	20401.22	30.50	102.1	102.8	100.8

10—2 城镇居民家庭就业情况

(2014)

指 标	Item	单位	unit
调查人口和就业情况	Statistics of Survey Population and Employment		
户均常住人口	Resident Population of Average Household	人	person
由本户供养的在校学生	Enrollment Students Supported by the Family	人/户	Person / household
不由本户供养的在校学生	Enrollment Students Non-Supported by the Family	人/户	Person / household
非在校学生	Non School Students	人/户	Person / household
受教育程度	Education Level	人/户	Person / household
未上过学	Never go to School	人/户	Person / household
小学	Primary School	人/户	Person / household
初中	Junior Secondary School	人/户	Person / household
高中	Senior Secondary School	人/户	Person / household
大学专科	Junior College	人/户	Person / household
大学本科	Undergraduate	人/户	Person / household
研究生	Postgraduate	人/户	Person / household
常住劳动力情况	Labor Situation	人/户	Person / household
劳动力人数	Number of Labor Force	人/户	Person / household
整劳动力人数	Number of Full Labour Force	人/户	Person / household
半劳动力人数	Number of Semi Labour Force	人次	person-time
常住从业人员情况	Employment Situation		
常住成员从业人数	Number of Employment	人/就业者	Person / employment
参加医疗保险情况	Basic Medical Care Insurance		
新型农村合作医疗	New Rural Co-operative Medical System	人/户	Person / household
城镇职工基本医疗保险	Urban Workers	人/户	Person / household
(城镇)居民基本医疗保险	(urban)Non-employment Residents	人/户	Person / household
公费医疗	Free Medical Care	人/户	Person / household
商业医疗保险	Commercial Medical Insurance	人/户	Person / household
其他医疗保险	Other Medical Insurance	人/户	Person / household
没有参加任何医疗保险	Non-Participated in any Medical Insurance	人/户	Person / household
参加养老保险情况	Basic Pension Insurance	人/户	Person / household
新型农村社会养老保险	New Rural Old-age Insurance	人/户	Person / household
城镇职工基本养老保险	Urban Workers	人/户	Person / household
(城镇)居民社会养老保险	(urban)Non-employment Residents	人/户	Person / household
商业养老保险	Commercial Pension Insurance	人/户	Person / household
其他养老保险	Other Pension Insurance	人/户	Person / household
没有参加任何养老保险	Non-Participated in any Pension Insurance	人/户	Person / household

Employed Conditions of Urban Households

总平均 Total Average	低收入户 Low Income Households	中低收入户 Lower Middle Income Households	中等收入户 Middle Income Households	中高收入户 Upper Middle Income Households	高收入户 High Income Households
2.75	3.41	2.77	2.88	2.46	2.25
0.48	0.87	0.48	0.53	0.33	0.20
2.13	2.29	2.11	2.19	2.04	2.01
2.61	3.16	2.59	2.72	2.38	2.22
0.12	0.20	0.16	0.12	0.08	0.03
0.42	0.78	0.50	0.52	0.24	0.05
0.70	1.16	0.60	0.63	0.64	0.45
0.59	0.67	0.59	0.56	0.56	0.57
0.46	0.25	0.53	0.58	0.39	0.53
0.32	0.10	0.20	0.28	0.44	0.56
0.02		0.01	0.02	0.03	0.03
1.93	2.10	1.90	1.90	1.96	1.78
1.22	1.72	1.32	1.33	1.00	0.72
0.71	0.38	0.58	0.57	0.96	1.05
1.43	1.69	1.48	1.52	1.28	1.20
0.20	0.48	0.24	0.18	0.06	0.03
0.71	0.22	0.66	0.89	0.86	0.91
0.38	0.80	0.40	0.31	0.25	0.11
0.07	0.01	0.10	0.12	0.08	0.04
			0.01		
0.13	0.18	0.14	0.10	0.09	0.12
0.14	0.31	0.17	0.12	0.07	0.02
0.74	0.33	0.71	0.93	0.83	0.92
0.17	0.26	0.26	0.14	0.15	0.06
0.01		0.01	0.04	0.02	
			0.01		
0.37	0.80	0.34	0.32	0.22	0.19

10—2 续表

(2014)

指 标	Item	单位	unit
从事行业	Engaged in Sector		
第一产业	Primary Industry	人/户	Person / household
第二产业	Secondary Industry	人/户	Person / household
采矿业	Mining	人/户	Person / household
制造业	Manufacturing	人/户	Person / household
电力、热力、燃气及水生产供应业	Production and Distribution of Electricity	人/户	Person / household
建筑业	Construction	人/户	Person / household
第三产业	Tertiary Industry	人/户	Person / household
批发和零售业	Wholesale and Retail Trades	人/户	Person / household
交通运输、仓储和邮政业	Traffic, Transports, Storage and Post	人/户	Person / household
住宿和餐饮业	Hotels and Catering Services	人/户	Person / household
信息传输、软件业和信息技术服务业	Information Transmission, Computer Services and Software	人/户	Person / household
金融业	Financial Intermediation	人/户	Person / household
房地产业	Real Estate	人/户	Person / household
租赁和商务服务业	Leasing and Business Services	人/户	Person / household
科学研究和技术服务业	Scientific Research and Technical Service	人/户	Person / household
水利、环境和公共设施管理业	Management of Water Conservancy, Environment	人/户	Person / household
居民服务、修理和其他服务业	Services to Households and Other Services	人/户	Person / household
教育	Education	人/户	Person / household
卫生和社会工作	Health and Social Welfare	人/户	Person / household
文化、体育和娱乐业	Culture, Sports and Entertainment	人/户	Person / household
公共管理、社会保障和社会组织	Public Management, Social Security and Social Organization	人/户	Person / household
国际组织	International Organization	人/户	Person / household
从事职业	Engaged in Occupation		
国家机关、党群组织、企业、事业单位负责人	Head of State organs, Party organizations, Enterprises and Government-affiliated institutions	人/户	Person / household
专业技术人员	Professionals	人/户	Person / household
办事人员和有关人员	Staff and Related Personnel	人/户	Person / household
商业、服务业人员	Business and Service Personnel	人/户	Person / household
农、林、牧、渔、水利业生产人员	Production Personnel of Agricultural, Forestry, Animal Husbandry, Fishery and Water Conservancy Industry	人/户	Person / household
生产、运输设备操作人员及有关人员	Production, Transport Equipment Operators and Related Personnel	人/户	Person / household
军人	Soldier	人/户	Person / household
不便分类的其他从业人员	Other Practitioners without Classification	人/户	Person / household

continued

总平均 Total Average	低收入户 Low Income Households	中低收入户 Lower Middle Income Households	中等收入户 Middle Income Households	中高收入户 Upper Middle Income Households	高收入户 High Income Households
0.06	0.10	0.07	0.07	0.03	0.02
0.38	0.37	0.39	0.48	0.38	0.27
0.08	0.04	0.04	0.12	0.12	0.09
0.13	0.10	0.20	0.12	0.15	0.07
0.06	0.05	0.03	0.10	0.04	0.09
0.10	0.18	0.12	0.14	0.07	0.01
0.99	1.21	1.02	0.96	0.87	0.91
0.32	0.49	0.26	0.37	0.28	0.22
0.13	0.17	0.15	0.09	0.16	0.09
0.06	0.12	0.07	0.04	0.04	0.01
0.03	0.02	0.05	0.05		0.02
0.04		0.04	0.02	0.04	0.12
0.01		0.04			0.01
0.02		0.05	0.01	0.04	
0.03	0.01	0.01	0.03	0.04	0.04
0.13	0.28	0.12	0.12	0.07	0.04
0.09	0.02	0.14	0.08	0.09	0.14
0.04	0.03	0.04	0.07	0.03	0.04
0.02	0.03	0.03	0.01	0.01	0.03
0.07	0.03	0.01	0.08	0.07	0.16
0.02		0.04	0.03	0.03	0.02
0.26	0.13	0.36	0.34	0.23	0.25
0.31	0.12	0.19	0.38	0.33	0.53
0.40	0.72	0.40	0.37	0.30	0.22
0.04	0.11	0.04	0.04	0.02	0.01
0.29	0.41	0.36	0.25	0.27	0.14
0.11	0.19	0.11	0.10	0.11	0.03

10—3 城镇居民家庭年末主要消费拥有情况

(2014)

指 标	Item	单位	unit
摩托车	Motorcycle	辆	unit
助力车	Powered Bicycle	辆	unit
家用汽车	Automobile	辆	unit
洗衣机	Washing Machine	台	set
电冰箱	Refrigerator	台	set
彩色电视机	Color Television Set	台	set
家用电脑	Computer	台	set
组合音响	Hi-Fi Stereo Component	套	set
摄像机	Video Camera	架	set
照相机	Camera	架	set
其它中高档乐器	Secondary and Top Grade Musical Instrument	件	set
微波炉	Microwave Oven	台	set
空调器	Air Conditioner	台	set
淋浴热水器	Water Heater for Shower	台	set
消毒碗柜	Disinfection Cupboard	台	set
洗碗机	Dishwasher	台	set
健身器材	Health Equipment	套	set
固定电话	Telephone	部	unit
移动电话	Mobile Telephone	部	unit
接入有线电视网	Television of Lined Network	台	set
接入互联网计算机	Internet Computer	台	set

Employed Conditions of Urban Ownership Volume of Major Consumer Goods by Urban Households at Year-end

总平均 Total Average	低收入户 Low Income Households	中低收入户 Lower Middle Income Households	中等收入户 Middle Income Households	中高收入户 Upper Middle Income Households	高收入户 High Income Households
13.25	20.02	11.71	13.82	13.15	7.57
31.05	40.50	29.92	48.37	20.35	16.14
28.54	21.26	19.01	31.10	29.84	41.45
93.43	95.29	83.11	94.16	96.21	98.33
93.47	90.40	84.62	95.22	97.07	99.99
100.64	101.93	99.02	98.98	99.95	103.32
70.75	56.62	56.77	84.97	75.94	79.36
4.55	1.84	6.78	6.35	4.62	3.17
8.13	3.66	7.07	7.95	10.79	11.18
31.65	13.21	22.59	33.77	34.46	54.16
5.59	0.94	3.04	7.69	5.27	10.97
57.57	37.38	48.74	64.85	59.23	77.58
18.08	6.96	6.01	22.84	24.40	30.10
87.85	80.32	77.49	91.98	94.61	94.78
2.60		1.19	1.19	2.17	8.45
0.49			1.19		1.26
2.12		1.35	2.54	2.42	4.28
53.78	35.03	44.20	60.44	61.97	67.12
217.36	239.43	203.18	226.25	209.93	208.01
88.32	76.80	90.32	92.53	88.78	93.16
56.16	45.31	43.50	70.13	58.71	63.04

10—4 城镇居民家庭现金收支情况(年人均)

(2014)

指 标	Item	总平均 Total Average
可支配收入(新口径)	Disposable Income(new caliber)	26117.69
工资性收入	Income from Wages and Salaries	17248.41
工资	Wages	16312.33
实物福利	Material Benefits	58.48
其他	Others	877.60
经营净收入	Net Income from Business	2368.11
第一产业经营净收入	Primary Industry	159.38
第二产业经营净收入	Secondary Industry	321.34
第三产业经营净收入	Tertiary Industry	1887.38
财产净收入	Net Income from Properties	1605.28
利息净收入	Interest	-57.56
红利收入	Dividend	3.51
储蓄性保险净收益	Net Profit of Savings Insurance	0.29
转让承包土地经营权租金净收入	Rent Income of Transfer Contract Land Management Right	4.69
出租房屋财产性收入	Rental Housing Property Income	233.16
出租机械、专利、版权等资产的收入	Rent Income of Machinery, Patents, Copyrights and Other Assets	16.83
其他财产净收入	Others	4.50
房屋虚拟租金	Virtual Rent of House	1399.86
转移净收入	Net Income from Transfer	4895.90
转移性收入	Transfer Income	6593.16
养老金或离退休金	Pension	6039.06
社会救济和补助	Social Relief	79.34
转移性支出	Transfer Expenditure	1697.26
个人所得税	Individual Income-tax	65.61
社会保障支出	Social Security Expenditures	1470.01
外来从业人员寄给家人的支出	Expenses for Family by Foreign Employees	
赡养支出	Support Expenditures	128.10
其他转移性支出	Others	33.54

Basic Statistics of Cash Income and Expenditure by Urban Households(Annual Average)

低收入户 Low Income Households	中低收入户 Lower Middle Income Households	中等收入户 Middle Income Households	中高收入户 Upper Middle Income Households	高收入户 High Income Households
11231.84	18936.48	25141.62	34131.70	49840.71
8277.38	13744.34	17677.60	22682.30	28568.10
8179.10	13418.78	17005.39	21208.70	25871.08
11.00	18.55	48.05	80.45	168.31
87.28	307.00	624.16	1393.16	2528.71
1814.00	1906.00	2400.47	1642.46	4525.85
162.14	268.90	14.81	160.00	205.74
315.38	340.87	819.31	18.83	
1336.48	1296.22	1566.36	1463.64	4320.11
764.62	1423.04	1456.68	1839.50	3031.02
-46.94	-90.11	-85.83	-298.02	266.54
		7.32		12.08
		1.36		
18.47		0.63		
25.28	438.25	175.57	300.08	296.10
17.85			69.22	
-4.37	-2.10		23.21	11.21
754.33	1077.00	1357.64	1745.02	2445.08
375.83	1863.11	3606.86	7967.44	13715.73
1163.80	3423.16	5372.57	9928.10	16576.85
765.93	3116.19	4780.18	9364.36	15543.84
204.58	64.00	70.08		8.02
787.97	1560.05	1765.71	1960.66	2861.12
12.20	10.71	22.72	93.09	238.31
645.79	1307.37	1590.40	1793.12	2404.46
121.03	204.73	91.81	60.16	166.01
8.94	37.24	60.79	14.29	52.34

10—4 续表 1

(2014)

指 标	Item	总平均 Total Average
消费支出	Consumption Expenditure	20401.22
食品烟酒	Food ,Cigarettes and Liquor	5511.53
食品	Food	3514.65
谷物	Cereal	404.23
薯类	Potatoes	46.31
豆类	Beans	46.66
食用油	Edible Oil	151.19
蔬菜和食用菌	Vegetable and Edible Fungus	491.68
肉类	Meat	784.90
禽类	Poultry	160.94
水产品	Aquatic Products	109.18
蛋类	Eggs	79.54
奶类	Dairy Products	305.90
干鲜瓜果类	Dry and Fresh Fruits	548.16
糖果糕点类	Sweets and Cakes	138.89
其他食品	Others	247.08
烟酒	Cigarettes and Liquor	364.31
烟草	Tobacco	238.02
酒类	Wine	126.29
饮料	Beverag	112.17
饮食服务	Catering Services	1520.40
食堂用餐	Dining Room	40.54
其他在外饮食	Other Dining Outside	1479.49
食品加工服务费	Food Processing Service Charge	0.37
衣着	Clothing	1996.55
衣类	Clothes	1542.87
鞋类	Shoe	453.68
居住	Residence	3699.22
租赁房房租	Rent of Rental Housing	195.45
住房维修及管理	Housing Maintenance and Management	255.95
水电燃料及其他	Hydropower Fuel and Others	916.18
自有住房折算租金	Converted Rent of Owned Housing	2331.63

continued

低收入户 Low Income Households	中低收入户 Lower Middle Income Households	中等收入户 Middle Income Households	中高收入户 Upper Middle Income Households	高收入户 High Income Households
12840.00	15398.27	19760.30	25913.13	32715.34
3919.12	4455.17	5614.87	6871.84	7583.64
2735.43	2979.62	3454.61	4359.79	4495.60
383.21	352.85	361.38	504.68	443.57
46.73	35.25	39.50	57.13	56.08
38.55	45.70	43.60	48.38	62.11
133.95	136.39	151.21	176.90	167.13
372.47	416.73	506.51	585.03	641.93
612.19	619.40	739.02	1010.88	1059.08
152.25	135.28	140.63	175.87	215.13
65.58	90.23	123.22	149.51	135.92
63.22	72.08	75.19	102.65	93.52
207.30	316.21	291.13	432.16	322.46
358.93	421.81	594.86	665.67	799.75
80.90	116.28	131.19	177.11	222.03
220.15	221.40	257.18	273.80	276.88
284.67	222.96	295.03	519.36	576.27
211.19	147.46	202.37	344.61	318.14
73.48	75.51	92.66	174.76	258.13
88.16	102.04	101.54	134.65	149.78
810.86	1150.55	1763.69	1858.04	2361.99
28.98	23.63	41.64	40.77	77.06
781.38	1126.37	1722.02	1816.94	2284.47
0.50	0.55	0.02	0.34	0.45
1198.12	1693.32	1908.83	2648.15	2970.49
901.60	1296.84	1462.11	2097.23	2307.33
296.52	396.48	446.72	550.91	663.17
2262.03	3117.03	3488.00	4471.10	6005.49
149.74	312.24	94.53	262.32	177.38
156.71	188.62	123.44	302.82	606.72
625.18	785.74	919.10	1087.41	1323.57
1330.40	1830.43	2350.92	2818.55	3897.82

10—4 续表 2

(2014)

指 标	Item	总平均 Total Average
生活用品及服务	Daily Necessities and Services	1271.99
家具及室内装饰品	Furniture and Interior Decoration	162.56
家用器具	Household Appliances	286.19
家用纺织品	Home Textiles	88.19
家庭日用杂品	Family Daily Necessities	401.71
个人用品	Personal Items	300.89
家庭服务	Domestic Service	32.44
交通通信	Transport and Communications	2837.48
交通	Transport	1978.81
交通工具	Traffic Tools	676.02
交通费	Traffic Expense	477.46
交通工具用燃料	Fuel for Transportation	458.46
交通工具使用及维修	Use and Maintenance of Transportation	366.87
车辆保险支出	Expenses of Vehicle Insurance	95.49
通信	Communications	858.67
通信工具	Communication Tools	241.57
通信服务	Communication Services	617.10
教育文化娱乐	Education, Culture and Recreation	2711.01
教育	Education	1355.36
学前教育	Pre-primary Education	189.66
小学教育	Primary Education	117.05
初中教育	Junior Secondary Education	155.04
高中教育	Senior Secondary Education	304.71
中专职高教育	Vocational Secondary Education	27.16
大专及以上学历	Junior College and Above Education	431.81
成人教育	Adult Education	129.93
文化娱乐	Cultural and Recreation	1355.65
文娱耐用消费品	Entertainment and Durable Consumer Goods	193.58
其他文娱用品	Other Entertainment Products	199.40
文化娱乐服务	Cultural Entertainment Service	962.67
医疗保健	Health Care and Medical Services	1712.65
医疗器具及药品	Medical Apparatus and Medicine	676.47
医疗服务	Medical Service	1036.18
门诊总费用	Total Cost of Outpatient Service	381.62
住院总费用	Total Hospitalization Expenses	654.55
其他用品和服务	Other Articles and Services	660.80
其他用品	Other Articles	409.22
其他服务	Other Services	251.58

continued

低收入户 Low Income Households	中低收入户 Lower Middle Income Households	中等收入户 Middle Income Households	中高收入户 Upper Middle Income Households	高收入户 High Income Households
852.72	936.14	1223.91	1513.33	2113.04
117.00	61.61	163.76	168.56	346.89
191.47	168.34	255.84	409.11	477.50
57.03	55.37	62.01	100.79	195.19
293.96	316.72	390.04	508.03	566.75
170.23	323.70	334.44	293.99	434.76
23.02	10.39	17.83	32.86	91.96
1679.74	1641.43	2587.43	3841.87	5268.42
1102.28	817.07	1741.90	2872.70	4047.62
473.90	188.63	390.27	734.20	1880.78
218.62	279.32	523.61	723.92	781.20
258.04	235.39	518.31	715.96	674.82
151.72	113.73	309.71	698.61	710.83
37.35	15.26	66.62	170.76	235.95
577.46	824.36	845.52	969.18	1220.80
187.48	231.11	260.00	242.72	311.15
389.98	593.25	585.52	726.45	909.65
1681.21	2136.90	2580.63	3112.16	4695.71
1139.05	1094.14	1306.51	1431.35	1981.14
171.19	225.44	225.16	225.29	89.09
113.80	161.57	155.64	112.42	23.04
96.55	72.05	155.15	213.78	280.39
383.12	273.00	213.75	172.40	487.05
63.08	0.27	54.99		
281.87	235.74	244.62	584.52	970.74
29.44	126.07	257.19	122.93	130.83
542.16	1042.76	1274.13	1680.81	2714.57
174.36	238.20	94.30	241.52	242.60
120.33	154.33	229.57	266.64	261.46
247.47	650.23	950.25	1172.65	2210.51
856.86	1171.98	1830.34	2605.71	2535.56
337.69	434.58	607.38	972.83	1247.50
519.17	737.40	1222.96	1632.88	1288.06
198.93	271.99	487.71	518.34	505.57
320.23	465.41	735.26	1114.54	782.49
390.21	246.31	526.28	848.97	1542.98
232.39	130.87	300.48	540.27	1012.75
157.82	115.45	225.80	308.69	530.23

10—5 城镇居民平均每人全年购买商品数量

(2014)

指 标	Item	单位	unit
食用植物油	Edible Vegetable Oil	千克	kg
猪肉	Pork	千克	kg
牛肉	Beef	千克	kg
羊肉	Mutton	千克	kg
禽类	Poultry	千克	kg
鲜蛋	Fresh Eggs	千克	kg
鱼	Fish	千克	kg
鲜菜	Fresh Vegetables	千克	kg
白酒	Liquor	千克	kg
啤酒	Beer	千克	kg
鲜瓜果	Fruits	千克	kg
糕点	Cake	千克	kg
鲜奶	Fresh Dairy Products	千克	kg
酸奶	Yogurt	千克	kg
鞋类	Shoes	双	pair
液化石油气	Liquefied Petroleum Gas	千克	kg
管道天然气	Pipeline Natural Gas	立方米	cu.m

Employed Conditions of Urban Households

总平均 Total Average	低收入户 Low Income Households	中低收入户 Lower Middle Income Households	中等收入户 Middle Income Households	中高收入户 Upper Middle Income Households	高收入户 High Income Households
9.44	8.62	8.54	9.33	11.09	10.12
7.81	6.52	6.17	7.08	9.59	10.75
3.74	3.02	2.88	3.73	4.80	4.72
5.36	4.14	4.43	5.22	6.98	6.73
6.82	6.93	5.89	5.91	7.53	8.16
7.26	5.86	6.67	6.89	9.23	8.44
3.65	2.37	3.06	3.80	4.92	4.74
102.87	81.98	90.41	103.68	129.15	119.76
1.17	0.82	1.08	0.84	1.48	1.88
2.20	2.39	2.23	2.08	2.43	1.75
65.29	48.64	50.55	73.32	77.28	85.02
3.99	2.44	3.22	4.02	5.40	5.69
22.44	18.00	24.30	20.05	25.19	26.90
7.03	4.13	7.14	6.95	8.06	10.24
2.99	2.98	3.22	2.89	3.12	2.69
3.92	8.57	3.59	2.27	2.18	1.32
55.67	28.32	53.62	71.14	65.51	68.80

10—6 城镇居民家庭住房基本情况

(2014)

指 标	Item	单位	unit
现住房建筑面积		平方米	sq.m
本住户居住空间样式	Residential Space Style		
独栋楼房	Single Building	%	%
独栋平房	Single Bungalow	%	%
四居室及以上单元房	Four and above Bedroom	%	%
三居室单元房	Three Bedroom	%	%
二居室单元房	Two Bedroom	%	%
一居室单元房	One Bedroom	%	%
筒子楼或连片平房	Tube-shaped apartment or Many of the Bungalow	%	%
其他	Others		
主要建筑材料	Main Building Materials	%	%
钢筋混凝土	Reinforced Concrete	%	%
砖混材料	Brick Material	%	%
砖瓦砖木	Tile and Brick	%	%
竹草土坯	Bamboo Grass Mud	%	%
其他	Others	%	%
现住房房屋来源	Source of House		
租赁公房	Lease Public Housing	%	%
租赁私房	Lease Private Housing	%	%
自建住房	House Built by Oneself	%	%
购买商品房	Purchase Commercial Housing	%	%
购买房改住房	Purchase Reform Housing	%	%
购买保障性住房	Purchase Affordable Housing	%	%
拆迁安置房	Removal and Resettlement Housing	%	%
继承或获赠住房	Inheritance or Gift of Housing	%	%
免费借用房	Free Use of Housing	%	%
雇主提供免费住房	Provided Free Housing by Employers	%	%
其他来源	Others	%	%

Housing Statistics of Uran Households

总平均 Total Average	低收入户 Low Income Households	中低收入户 Lower Middle Income Households	中等收入户 Middle Income Households	中高收入户 Upper Middle Income Households	高收入户 High Income Households
32.60	24.89	29.39	32.29	37.24	43.49
100.0	100.0	100.0	100.0	100.0	100.0
0.6	2.2	0.4	0.3		0.2
6.6	15.7	8.1	4.9	3.3	0.8
3.2	0.6	3.1	2.0	3.9	6.4
26.7	10.1	16.5	30.4	39.2	37.2
57.2	67.6	55.4	59.7	49.4	54.1
4.8	2.8	15.3	2.4	2.4	1.3
0.8	0.9	0.9	0.3	1.7	
0.1		0.3			
100.0	100.0	100.0	100.0	100.0	100.0
12.4	5.3	10.8	14.9	17.1	14.1
86.3	91.6	88.5	83.1	82.3	85.9
1.2	3.1	0.4	2.0	0.6	
0.1		0.3			
100.0	100.0	100.0	100.0	100.0	100.0
1.1	3.9		0.4	1.3	
6.7	9.0	8.9	5.3	8.2	2.0
5.7	12.0	8.4	3.4	3.9	1.0
43.8	35.0	36.0	54.9	42.6	50.5
23.5	19.7	17.5	27.8	20.2	32.5
5.4	2.2	3.5	1.6	10.0	9.9
7.4	12.9	7.6	5.6	9.3	1.6
1.0	2.5	1.3	0.3	1.1	
2.6	2.8	3.9	0.8	3.1	2.3
2.7		12.9		0.2	0.2

10—7 农村居民家庭基本情况

(2014)

指 标	Item	单位	unit
调查户数	Number of Households Surveyed	户	household
常住人口	Number of Usual Residents in the Households Surveyed	人/户	person/household
# 整半劳动力	Full/Semi Labour Force	人/户	person/household
男劳动力人数	Number of Male Labour Force	人/户	person/household
劳动力文化程度	Labour Force Education		
未上过学	Never go to School	人/户	person/household
小学程度	Primary School	人/户	person/household
初中程度	Junior Middle School	人/户	person/household
高中程度	Senior Middle Mchool	人/户	person/household
大学专科	Enrolled in Specialized Courses	人/户	person/household
大学本科	Enrolled in Full Undergraduate Courses	人/户	person/household
劳动力就业情况	Labour Force Employed		
一产业就业劳动力	Primary Industry	人/户	person/household
二产业就业劳动力	Secondary Industry	人/户	person/household
三产业就业劳动力	Tertiary Industry	人/户	person/household
居住情况	Housing Conditions		
人均现住房建筑面积	Construction Area of Per Capita Housing	平方米	sq.m
本住户居住空间样式	Residential Space Style		
独栋楼房	Single Building	%	%
独栋平房	Single Bungalow	%	%
四居室及以上单元房	Four and above Bedroom	%	%
三居室单元房	Three Bedroom	%	%
二居室单元房	Two Bedroom	%	%
一居室单元房	One Bedroom	%	%
筒子楼或连片平房	Tube-shaped apartment or Many of the Bungalow	%	%
其他	Others	%	%
主要建筑材料	Main Building Materials		
钢筋混凝土	Reinforced Concrete	%	%
砖混材料	Brick Material	%	%
砖瓦砖木	Tile and Brick	%	%
竹草土坯	Bamboo Grass Mud	%	%
其他	Others	%	%
现住房房屋来源	Source of House		
租赁公房	Lease Public Housing	%	%
租赁私房	Lease Private Housing	%	%
自建住房	House Built by Oneself	%	%
购买商品房	Purchase Commercial Housing	%	%
购买房改住房	Purchase Reform Housing	%	%
购买保障性住房	Purchase Affordable Housing	%	%
拆迁安置房	Removal and Resettlement Housing	%	%
继承或获赠住房	Inheritance or Gift of Housing	%	%
免费借用房	Free Use of Housing	%	%
雇主提供免费住房	Provided Free Housing by Employers	%	%
其他来源	Others	%	%

Basic Statistics of Rural Households

银川市 Yinchuan	兴庆区 Xingqing	金凤区 Jinfeng	西夏区 Xixia	永宁县 Yongning	贺兰县 Helan	灵武市 Lingwu
483	60	55	50	98	109	111
3.51	3.72	3.51	3.97	3.17	3.02	4.35
2.38	2.59	2.33	2.41	2.30	2.24	2.65
1.25	1.27	1.19	1.25	1.21	1.23	1.38
0.12	0.19	0.13	0.14	0.09	0.11	0.12
0.66	0.77	0.65	0.61	0.51	0.65	0.76
1.26	1.23	1.17	1.17	1.34	1.12	1.52
0.24	0.18	0.36	0.41	0.28	0.24	0.17
0.08	0.19		0.06	0.04	0.12	0.07
0.02	0.03	0.02	0.02	0.03		0.01
1.02	1.90	1.47	0.77	1.13	0.99	0.62
0.58	0.22	0.18	0.57	0.33	0.56	1.11
0.61	0.30	0.61	0.70	0.69	0.64	0.60
36.96	44.28	38.44	41.88	40.38	38.04	30.49
6.76	3.85		4.00	4.37	15.15	2.75
85.10	73.07	57.14	96.00	94.77	81.82	92.64
1.19	11.54					2.49
0.86	11.54					
0.82				0.86	3.03	
0.52						2.12
4.57		42.86				
0.18						
2.57	7.41		4.00	0.86	3.03	3.82
38.77	51.85	17.86	60.00	18.75	60.61	28.32
58.13	40.74	78.57	36.00	80.40	36.36	67.12
0.35		3.57				
0.18						0.74
0.26	3.70		4.00			
92.87	70.37	100.00	96.00	98.08	87.88	95.67
1.54				1.92	3.03	0.79
0.31	3.70					
0.20						
4.47	22.23				9.09	2.12
0.35						1.42

10—8 农民人均总收入、可支配收入

单位:元

(2014)

指 标	Item	银川市 Yinchuan
总收入	Total Income	15467.81
工资性收入	Wages Income	4536.82
家庭经营收入	Income from Household Operations	9519.72
第一产业收入	Primary Industry	7006.77
农业收入	Farming	5361.82
林业收入	Forestry	79.64
牧业收入	Animal Husbandry	1558.44
渔业收入	Fishery	6.88
第二产业收入	Secondary Industry	205.03
采矿业	Mining	
制造业	Manufacturing	16.06
电力、热力、燃气及水生产和供应业	Production and Distribution of Electricity	
建筑业	Construction	188.97
第三产业收入	Tertiary Industry	2307.92
批零贸易、餐饮业收入	Wholesale and Retail Trades and Catering Services	608.55
交通、运输 邮电业收入	Transport, Postal and Telecommunication Services	1072.69
住宿和餐饮业	Hotels and Catering Services	107.92
房地产业	Real Estate	0.04
租赁和商务服务业	Leasing and Business Services	4.10
居民服务、修理和其他服务业	Services to Households and Other Services	323.73
其他	Others	0.11
农林牧渔服务业	Agriculture, Forestry, Animal Husbandry and Fishery Service	190.77
财产性收入	Property Income	328.00
转移性收入	Transfer Income	1083.26
可支配收入	Disposable Income	10275.16

Per Capita Annual Total Income and Net Income of Rural Households

(yuan)

兴庆区 Xingqing	金凤区 Jinfeng	西夏区 Xixia	永宁县 Yongning	贺兰县 Helan	灵武市 Lingwu
20319.26	15685.41	11626.39	15526.37	16613.02	14467.32
2240.81	5180.69	3431.14	3606.54	5157.78	5029.50
16743.24	8356.98	6943.01	10295.85	9828.67	8653.81
14171.85	5867.27	3732.64	7626.40	7323.15	5940.71
13145.38	2527.04	3460.88	5854.34	6335.57	3902.99
19.82	16.17	18.85	255.99	14.11	18.03
1006.66	3178.06	252.92	1516.07	948.50	2019.70
				24.96	
2058.66	164.43	348.59	126.76	98.45	11.89
	11.61			40.71	11.89
2058.66	152.81	348.59	126.76	57.74	
512.72	2325.28	2861.77	2542.69	2407.07	2701.21
90.70	1138.00	890.64	562.17	280.68	1146.73
195.46	651.37	1354.04	1520.51	1271.11	898.87
	194.12	119.33	26.10	58.89	190.03
		0.65			
		60.38			
	323.18		230.41	385.24	451.05
			0.48	0.07	
226.57	18.61	436.73	203.02	411.09	14.52
128.64	630.13	461.53	583.59	212.55	93.40
1206.57	1517.61	790.71	1040.39	1414.02	690.61
11676.65	9187.00	8618.01	10130.08	10667.03	10756.44

10—9 农民人均总支出

单位:元

(2014)

指 标	Item	银川市 Yinchuan
总支出	Total Expenditure	21574.12
生活消费支出	Consumption Expenditure	9334.13
生产经营费用支出	Expenditure of Production and Operating	4134.97
第一产业经营费用支出	Operating Expenditure of Primary Industry	3394.68
农业	Farming	2386.04
林业	Forestry	83.88
牧业	Animal Husbandry	924.76
渔业	Fishery	
第二产业生产费用支出	Production Expenditure of Secondary Industry	93.86
采矿业	Mining	
制造业	Manufacturing	7.91
电力、热力、燃气及水生产和供应业	Production and Distribution of Electricity	0.01
建筑业	Construction	85.93
第三产业经营费用支出	Operating Expenditure of Tertiary Industry	646.43
批发和零售业	Wholesale and Retail Trades and Catering Services	146.94
交通运输、仓储和邮政业	Transport, Postal and Telecommunication Services	327.80
住宿和餐饮业	Hotels and Catering Services	10.05
房地产业	Real Estate	
租赁和商务服务业	Leasing and Business Services	0.29
居民服务、修理和其他服务业	Services to Households and Other Services	87.50
其他	Others	0.25
农林牧渔服务业	Agriculture, Forestry, Animal Husbandry and Fishery Service	73.61
财产性支出	Property Expenditure	62.75
转移性支出	Transfer Expenditure	282.76
部分商业保险支出	Part of Commercial Insurance Expenditure	125.06
购置资产及非经常性转移支出	Purchase Assets and Non Recurrent Transfer Expenditure	5195.32
借贷性支出	Borrowing Expenditure	2439.13

Total Expenditure of Per Capita Annual by Rural Households

(yuan)

兴庆区 Xingqing	金凤区 Jinfeng	西夏区 Xixia	永宁县 Yongning	贺兰县 Helan	灵武市 Lingwu
24128.22	20277.81	12868.96	21356.79	22480.04	22951.04
9147.91	10613.02	8362.01	7772.74	10726.61	9165.06
6644.30	5454.69	1827.73	4314.99	4820.11	2956.48
4952.22	4477.27	1320.30	3775.94	3877.09	2451.76
4247.19	2002.56	1104.04	2582.99	3457.41	1299.80
1.02	141.75	1.73	240.35	12.31	58.36
704.01	2331.95	214.52	952.59	407.37	1093.60
1349.05	59.56		13.95	46.35	3.92
				24.43	3.87
					0.05
1349.05	59.56		13.95	21.93	
343.03	917.86	507.43	525.10	896.67	500.80
22.79	720.32	11.72	43.95	25.82	179.01
96.93	175.31	376.78	374.90	455.97	274.55
		75.18	13.34	8.29	
			1.47		
		0.56	1.26	273.21	39.07
				0.90	
223.31	22.23	43.19	90.18	132.49	8.17
102.31	54.65	34.84	25.16	72.39	76.72
334.30	504.01	150.70	271.50	347.62	171.81
86.42	4.44	127.42	180.74	107.15	163.13
4167.36	2579.10	1720.79	7247.18	3840.19	6918.33
3645.62	1067.90	645.47	1544.48	2565.97	3499.52

10—10 农民人均生活消费支出

单位:元

(2014)

指 标	Item	银川市 Yinchuan
生活消费支出	Consumption Expenditure	9334.13
# 现金消费支出	Cash Consumption Expenditure	8157.52
食品烟酒	Food, Cigarettes and Liquor	2637.92
# 现金消费支出	Cash Consumption Expenditure	2431.33
衣着	Clothing	813.81
# 现金消费支出	Cash Consumption Expenditure	813.71
居住	Residence	1921.60
# 现金消费支出	Cash Consumption Expenditure	1112.15
生活用品及服务	Daily Necessities and Services	601.31
# 现金消费支出	Cash Consumption Expenditure	565.88
交通通讯	Transport and Communications	1135.69
# 现金消费支出	Cash Consumption Expenditure	1135.09
教育文化娱乐	Education, Culture and Recreation	886.75
# 现金消费支出	Cash Consumption Expenditure	886.66
医疗保健	Health Care and Medical Services	1040.31
# 现金消费支出	Cash Consumption Expenditure	945.27
其他用品和服务	Other Articles and Services	296.75
# 现金消费支出	Cash Consumption Expenditure	267.43

Per Capita Consumption Expenditure of Rural Households

(yuan)

兴庆区 Xingqing	金凤区 Jinfeng	西夏区 Xixia	永宁县 Yongning	贺兰县 Helan	灵武市 Lingwu
9147.91	10613.02	8362.01	7772.74	10726.61	9165.06
7275.30	9658.58	6639.63	6664.02	9317.30	7886.62
2574.25	3079.99	2486.05	2423.23	3267.78	2548.36
2237.85	3068.27	2354.32	2186.74	2924.77	1980.04
692.80	1062.23	575.16	703.08	901.18	788.50
692.80	1062.23	575.16	702.59	901.18	788.50
3009.77	1647.91	2096.41	1425.94	2191.05	1762.38
1555.47	961.20	590.32	770.42	1299.58	1158.90
525.17	929.23	440.25	611.78	492.74	618.12
450.06	929.23	406.52	471.90	489.27	618.12
1120.62	1057.52	743.18	862.83	1411.63	1188.10
1120.62	1057.52	734.36	862.83	1411.63	1188.10
592.31	1198.73	1129.77	798.29	896.66	814.55
592.31	1198.73	1129.77	798.29	896.34	814.55
529.93	984.40	724.76	789.79	1094.81	1297.57
523.15	728.39	683.09	713.79	1028.13	1191.32
103.06	653.00	166.43	157.80	470.76	147.49
103.06	653.00	166.08	157.45	366.41	147.10

10—11 农民人均消费品消费量

单位:公斤

(2014)

指 标	Item	银川市 Yinchuan
粮食消费量	Grain Consumption	116.04
谷物消费量	Cereal Consumption	112.15
小麦	Wheat	58.63
稻谷	Unhusked Rice	50.20
玉米	Corn	2.23
其他谷物	Others	1.09
薯类消费量	Potatoes Consumption	1.34
豆类消费量	Beans Consumption	2.54
油脂类消费量	Oil Consumption	9.23
蔬菜及菜制品	Vegetable and Vegetable Products	82.21
肉类	Meat	14.63
猪肉	Pork	5.72
牛肉	Beef	3.47
羊肉	Mutton	4.97
禽类	Poultry	6.50
水产品	Aquatic Products	1.81
蛋类及蛋制品	Eggs and Eggs Products	3.78
奶和奶制品	Dairy Products	12.75
干鲜瓜果类	Dry and Fresh Fruits	57.22
糖果糕点类	Sweets and Cakes	3.83
饮料	Beverage	0.16
烟叶	Tobacco	23.43
酒	Wine	3.62

Per Capita Consumption of Consumer Goods by Rural Households

(kg)

兴庆区 Xingqing	金凤区 Jinfeng	西夏区 Xixia	永宁县 Yongning	贺兰县 Helan	灵武市 Lingwu
153.89	147.52	125.42	122.28	156.39	243.42
147.71	138.96	118.25	119.35	152.06	242.14
31.46	80.76	71.03	54.72	86.94	118.59
110.27	57.46	45.14	64.00	63.45	116.37
1.42	0.14	0.62		0.40	6.51
4.56	0.60	1.47	0.63	1.27	0.68
2.93	4.74	4.75	0.07	0.56	0.66
3.25	3.83	2.42	2.86	3.76	0.62
7.96	13.15	6.74	8.38	13.00	5.73
63.29	75.30	70.01	75.92	98.41	79.01
14.61	18.87	10.30	14.29	15.33	13.52
6.47	4.31	5.10	8.73	8.74	1.28
3.74	10.30	1.89	1.55	1.80	4.30
3.68	3.95	2.59	3.46	4.00	7.78
7.25	4.43	6.55	6.01	9.73	4.31
1.43	1.84	1.53	1.72	1.59	2.14
4.22	5.31	4.85	2.53	4.27	3.28
15.59	11.63	15.72	8.40	14.91	13.24
56.05	70.90	61.81	41.79	64.33	64.66
2.89	2.96	3.92	3.35	5.50	3.04
0.16	0.30	0.27	0.09	0.26	0.06
19.55	15.01	17.70	0.09	37.02	11.89
2.61	2.21	5.92	4.54	6.72	0.31

10—12 农民百户耐用消费品拥有量

指 标	Item	单位	Unit	银川市 Yinchuan
家用汽车	Automobile	辆	unit	23.16
摩托车	Motorcycle	辆	unit	89.02
助力车	Powered Bicycle	辆	unit	63.72
洗衣机	Washing Machine	台	set	97.32
电冰箱	Refrigerator	台	set	87.66
微波炉	Microwave Oven	台	set	14.20
彩色电视机	Color TV Set	台	set	120.89
接入有线电视	Access Cable TV	台	set	39.20
空调	Air Conditioner	台	set	1.95
热水器	Water Heater	台	set	42.40
太阳能热水器	Solar Water Heater	台	set	30.56
消毒碗柜	Disinfection Cupboard	台	set	0.14
排油烟机	Lampblack Machine	台	set	17.16
固定电话	Telephone	部	set	21.21
移动电话	Mobile Telephone	部	set	268.62
接入互联网	Access the Internet	部	set	72.70
计算机	Computer	台	set	23.04
接入互联网	Access the Internet	台	set	8.03
摄像机	Video Disc Player	台	set	0.72
照相机	Camera	架	set	3.97
中高档乐器	Secondary and Top Grade Musical Instrument	台	set	0.27
健身器材	Health Equipment	台	set	1.04
组合音响	Hi-Fi Stereo Component	套	set	8.48

Number of Durable Consumer Goods Owned Per Hundred by Rural Households

兴庆区 Xingqing	金凤区 Jinfeng	西夏区 Xixia	永宁县 Yongning	贺兰县 Helan	灵武市 Lingwu
44.04	12.72	33.43	19.82	15.33	32.42
95.37	61.81	55.77	78.47	86.20	119.23
53.27	45.45	73.21	57.41	59.34	79.14
105.09	76.36	103.35	99.06	90.48	104.62
100.99	60.00	93.34	87.66	83.80	92.20
42.63	9.09	7.68	14.74	16.14	7.28
127.16	83.63	120.12	122.69	107.55	143.59
46.07		2.29	26.77	93.74	2.15
4.77	1.81		2.01	1.69	2.50
63.83	10.90	71.89	24.89	34.93	71.98
46.73	7.27	63.13	10.36	26.59	53.44
		2.29			
29.26	5.45	18.00	15.26	13.87	26.56
23.40	16.36	9.28	25.12	20.94	18.40
302.23	174.54	282.94	270.26	238.61	319.70
59.73	34.54	90.54	43.48	47.50	146.53
48.08	20.00	29.92	31.23	12.45	25.23
9.86	7.27	9.17	11.99	6.65	7.53
		2.29	1.82		0.74
21.34	3.63	10.42	3.60	1.02	3.12
	1.81				0.38
	1.81		3.91		
20.44	3.63	12.61	4.61	5.36	15.78

10—13 居民消费价格指数

单位:%

(2014, 以上年价格为100)(2014, preceding year =100)

指 标	Item	年度 Year	月份 Month	
			一 Jan.	二 Feb.
居民消费价格总指数	Consumer Price Index	102.1	102.7	102.4
生活费用价格总指数	Cost of Living Price Index	102.3	103.0	103.0
非食品价格指数	Non-food Price Index	101.8	101.6	101.3
服务项目价格指数	Service Items Price Index	102.8	103.8	102.1
工业品价格指数	Producer Price Index	101.2	100.6	100.9
扣除食品烟酒和能源价格指数	Price Index of Excluding Food, Alcohol, Tobacco and Energy	101.8	101.8	101.4
扣除鲜菜鲜果总指数	Price Index of Excluding Fresh Vegetables and Fresh Fruits	102.1	102.6	102.2
消费品价格指数	Consumer Goods Price Index	102.0	102.4	102.5
食品类	Food	102.8	104.5	104.4
粮食	Grain	103.4	105.0	104.2
大米	Rice	101.2	102.0	102.1
面粉	Flour	105.8	109.3	109.2
粮食制品	Grain Products	102.9	104.3	102.3
其它	Others	116.7	110.9	112.0
淀粉及制品	Starches and Tubers	103.9	104.9	103.6
淀粉及制品	Starches and Tubers	103.9	104.9	103.6
干豆类及豆制品	Beans and Bean Products	104.1	104.0	101.4
干豆	Beans	107.1	102.6	103.4
豆制品	Bean Products	103.8	104.1	101.2
油脂	Oil or Fat	97.8	95.6	95.8
食用植物油	Vegetable Oil	98.4	96.1	96.1
植物油制品	Vegetable Oil Products	96.9	94.7	95.0
其它	Others	103.2	106.0	106.0
肉禽及其制品	Meat, Poultry and Processed Products	100.8	101.4	101.0
食用畜肉及副产品	Consumption of Meat and By-products	99.9	101.4	100.4
猪肉	Pork	95.4	90.0	91.5
牛肉	Beef	101.3	106.3	103.7
羊肉	Mutton	102.2	109.3	106.3
畜肉副产品	Meat by-products	103.6	103.4	103.5
禽	Poultry	104.3	102.5	102.9
鸡	Chicken	105.5	103.2	103.7
鸭	Duck	100.7	102.9	102.5
其它	Others	98.8	97.3	98.0
加工肉禽	Processed Meat and Poultry	102.9	100.4	102.7
畜肉制品	Meat Products	102.8	99.0	103.5
禽制品	Poultry Products	103.1	102.3	101.5

Consumer Price Indices

(%)

月份 Month									
三 Mar.	四 Apr.	五 May.	六 June.	七 July.	八 Aug.	九 Sept.	十 Oct.	十一 Nov.	十二 Dec.
102.3	101.4	101.0	101.5	102.1	102.9	102.7	102.1	102.4	102.3
102.4	100.6	100.6	101.6	102.5	103.9	103.0	102.1	102.2	102.5
101.3	101.3	100.9	101.5	102.0	102.3	102.4	102.0	102.4	102.0
103.1	103.6	102.6	102.4	101.9	102.0	103.2	102.6	103.4	102.7
100.4	100.1	100.1	101.0	102.0	102.4	102.0	101.6	101.9	101.6
101.5	101.4	101.0	101.3	101.9	102.2	102.4	101.9	102.5	102.0
102.1	101.8	101.4	101.7	102.2	102.7	102.5	102.0	102.3	101.9
102.1	100.7	100.6	101.2	102.1	103.2	102.5	101.9	102.1	102.2
104.1	101.5	101.1	101.5	102.3	104.1	103.1	102.3	102.2	103.0
104.0	103.7	103.6	103.6	103.6	103.1	102.8	102.4	103.0	102.2
101.7	101.3	100.3	100.2	100.8	101.8	101.5	100.2	101.4	101.2
108.0	107.4	107.7	106.8	106.4	103.6	102.5	102.7	104.1	102.4
102.6	102.4	102.7	103.1	103.1	103.2	103.2	103.2	102.9	102.2
119.4	119.9	121.3	123.4	120.4	116.2	116.7	115.0	113.8	112.9
103.1	103.8	104.0	104.2	104.9	103.4	103.3	104.3	103.4	103.4
103.1	103.8	104.0	104.2	104.9	103.4	103.3	104.3	103.4	103.4
102.8	102.7	101.8	104.1	106.2	108.5	106.9	103.8	103.9	104.1
103.6	104.5	104.8	113.9	111.0	114.9	109.9	106.0	107.0	105.3
102.7	102.5	101.5	103.1	105.7	107.8	106.5	103.5	103.6	103.9
94.9	98.1	98.2	97.9	98.5	98.7	98.8	99.1	99.0	98.7
96.7	100.0	100.0	100.0	99.5	98.6	98.6	98.6	98.6	98.6
92.8	96.1	96.3	95.8	97.4	98.7	98.9	99.5	99.3	98.7
106.0	106.0	106.0	104.7	103.2	100.3	100.3	100.3	100.3	100.3
101.1	99.9	100.3	99.1	100.0	102.4	101.9	101.0	101.0	100.5
100.6	99.0	98.9	97.5	98.8	101.9	101.1	100.0	99.8	99.0
89.6	85.8	94.6	93.0	94.9	102.5	102.3	101.8	101.0	99.2
103.0	103.0	99.2	98.9	100.2	101.7	101.2	99.7	99.1	99.5
108.3	105.5	101.2	99.8	100.4	101.5	99.4	98.5	99.0	98.1
108.6	111.2	105.6	101.0	103.3	102.2	102.4	99.7	101.6	100.5
102.6	102.4	106.7	104.4	103.6	104.7	104.9	104.9	106.1	105.8
104.0	103.8	109.5	105.9	105.6	106.9	106.1	105.4	106.1	106.0
97.8	98.9	101.4	105.0	100.0	100.7	100.9	99.5	99.1	100.0
97.3	95.9	92.2	92.9	92.9	92.9	100.0	105.7	112.3	109.5
102.9	102.6	102.6	103.7	104.1	102.8	103.5	103.0	102.9	103.8
104.1	103.4	102.6	104.4	104.5	102.7	102.9	101.9	101.5	102.8
101.3	101.4	102.6	102.8	103.6	103.0	104.2	104.5	104.7	105.1

10-13 续表 1

单位:%

(2014,以上年价格为 100)(2014,preceding year =100)

指 标	Item	年度 Year	月份 Month	
			一 Jan.	二 Feb.
蛋	Eggs	106.0	97.6	96.6
鲜蛋	Fresh Eggs	106.2	96.6	95.3
蛋制品	Egg Products	105.0	104.3	104.7
水产品	Aquatic Products	101.9	105.3	102.2
鱼	Fish	100.2	105.3	100.7
淡水鱼	Freshwater Fish	100.2	108.8	100.8
海水鱼	Marine Fish	100.2	100.0	100.4
其它水产品	Other Aquatic Products	104.7	105.5	104.9
蟹类	Shrimps and Crab	104.8	105.9	105.0
其它	Others	104.6	104.7	104.7
菜	Vegetables	90.5	91.3	99.3
鲜菜	Fresh Vegetables	88.4	89.8	98.5
干菜及菜制品	Dry Vegetables and Related Products	105.4	100.0	105.3
薯类	Tubers	94.6	102.9	103.9
调味品	Flavoring	101.0	100.3	101.3
食用盐	Edible Salt	100.0	100.0	100.0
酱油	Sauce	100.6	100.9	101.9
醋	Vinegar	100.7	101.2	104.0
味精	MSG	105.4	100.7	102.2
其它	Others	99.8	98.5	98.8
糖	Carbohydrate	102.2	98.9	101.9
食糖	Sugar	100.6	100.7	100.7
糖果	Candy	104.0	95.2	104.9
巧克力制品	Chocolate Products	104.0	100.9	100.9
糖类小食品	Carbohydrate Products	100.2	100.0	99.7
茶及饮料	Tea and Beverages	101.5	99.2	99.3
茶叶	Tea	101.9	100.2	100.2
茶叶	Tea	101.9	100.2	100.2
饮料	Beverage	101.4	98.6	98.8
固体饮料	Solid Drink	100.0	90.3	90.7
液体饮料	Liquid Beverage	100.2	101.1	101.4
冷冻饮料	Frozen drinks	106.2	105.2	105.2
干鲜瓜果	Dried and Fresh Melons and Fruits	116.6	120.1	112.4
鲜瓜果	Fresh Melons and Fruits	119.8	124.8	113.7
干(坚)果	Dried Melons and Fruits	107.4	107.0	108.0

continued

(%)

月份 Month									
三 Mar.	四 Apr.	五 May.	六 June.	七 July.	八 Aug.	九 Sept.	十 Oct.	十一 Nov.	十二 Dec.
99.6	101.9	108.1	107.3	111.3	111.7	109.4	110.3	109.9	109.2
98.5	101.5	108.6	107.6	112.3	112.2	110.1	111.2	110.8	110.2
106.3	104.0	105.0	105.0	105.0	108.5	105.0	104.8	104.1	103.2
102.0	102.6	104.2	102.5	101.7	101.4	100.3	100.5	100.1	100.1
99.9	100.8	103.0	100.1	98.6	98.7	98.2	99.0	98.8	99.7
99.7	101.4	104.9	100.2	97.7	97.6	96.8	98.3	97.9	99.4
100.2	99.8	100.0	99.9	100.1	100.6	100.4	100.3	100.2	100.3
105.4	105.6	106.2	106.5	107.1	106.0	104.0	103.0	102.1	100.8
106.6	106.9	107.1	106.9	107.1	107.0	103.8	102.2	100.8	98.7
103.5	103.5	104.7	106.0	107.1	104.4	104.4	104.4	104.4	104.4
100.5	82.3	80.8	79.3	83.7	93.1	93.2	85.8	89.4	107.2
99.7	79.0	77.1	76.1	80.4	91.5	90.5	82.3	87.2	107.7
102.6	104.8	105.4	102.2	107.1	109.3	108.2	106.5	106.5	106.6
110.0	100.4	90.7	81.0	87.0	86.4	99.4	95.5	89.5	101.1
101.2	100.3	100.7	101.4	100.7	100.8	101.1	101.4	101.4	101.8
100.0	100.0	100.0	100.0	100.0	100.0	100.0	100.0	100.0	100.0
101.9	100.0	100.0	100.0	100.0	100.0	100.0	100.4	100.4	102.3
101.5	99.9	100.0	100.0	100.0	100.0	100.2	100.3	100.3	100.3
105.1	104.4	106.5	105.1	105.1	106.5	107.2	107.9	107.9	106.6
98.5	98.5	99.1	103.3	99.7	99.1	100.3	100.6	100.6	100.6
101.2	101.7	101.7	102.5	102.1	102.9	103.0	104.1	103.2	103.0
99.5	100.0	100.0	102.5	100.0	100.0	100.5	101.0	101.0	101.0
103.1	104.7	104.7	106.4	104.7	104.7	104.7	104.7	104.7	104.7
100.9	100.9	100.9	99.1	103.5	108.4	107.9	110.4	107.9	106.9
101.3	100.0	100.0	98.8	100.0	100.0	100.0	102.9	100.0	100.0
99.9	99.8	100.0	100.4	100.8	103.3	105.3	102.4	104.2	104.1
100.2	102.7	102.0	103.7	101.7	103.6	103.7	101.7	101.7	101.3
100.2	102.7	102.0	103.7	101.7	103.6	103.7	101.7	101.7	101.3
99.7	98.4	99.0	98.7	100.3	103.1	106.1	102.8	105.6	105.5
95.3	95.4	92.1	91.8	101.2	103.5	113.8	103.8	113.9	112.1
100.0	99.4	99.4	100.0	97.8	100.8	101.1	100.0	100.0	100.8
105.2	100.0	107.9	105.2	105.2	108.0	108.0	108.0	108.0	108.0
111.6	114.0	112.8	117.6	119.4	122.0	119.3	123.5	118.4	111.1
112.9	115.8	114.6	121.3	124.2	127.3	123.6	129.7	123.0	112.9
107.6	108.0	107.3	106.9	106.7	109.0	108.3	108.0	106.3	105.8

10-13 续表 2

单位: %

(2014, 以上年价格为 100)(2014, preceding year =100)

指 标	Item	年度 Year	月份 Month	
			一 Jan.	二 Feb.
糕点饼干面包	Cake, Biscuit and Bread	100.8	99.3	100.2
糕点	Cake	101.0	97.1	91.5
饼干	Biscuit	102.2	101.7	103.5
面包	Bread	99.9	99.8	107.2
液体乳及乳制品	Milk and Processed Products	112.8	116.1	116.4
巴氏杀菌乳或灭菌乳	Pasteurized Milk or Sterilized Milk	118.0	126.0	125.7
酸牛乳	Yogurt	115.2	113.1	114.9
乳粉	Milk Powder	103.1	108.0	108.1
其它	Others	108.8	99.5	97.9
在外用膳食品	Dining Out	102.5	107.5	106.7
主食	Staple Food	102.8	107.3	104.9
炒菜	Cooking	101.4	104.7	104.7
地方小吃	Local Snacks	105.2	115.9	115.9
其它	Others	100.4	105.6	100.0
其它食品	Other Foods	102.0	100.3	99.8
其它食品	Other Foods	102.0	100.3	99.8
烟酒	Tobacco and Liquor	98.8	98.8	98.8
烟草	Tobacco	100.0	100.0	100.0
高档卷烟	High-grade Cigarette	100.0	100.0	100.0
中档卷烟	Mid- cigarette	100.0	100.0	100.0
其它	Others	100.0	100.0	100.0
酒	Liquor	96.3	96.1	96.1
白酒	Liquor	93.1	92.9	92.8
葡萄酒	Wine	99.9	100.5	99.8
啤酒	Beer	100.8	100.7	101.2
其它	Others	105.3	104.4	104.4
衣着	Clothing	103.1	103.1	104.6
服装	Garments	103.4	103.2	104.5
男式服装	Men's Clothing	103.9	102.4	104.8
大衣	Overcoats	99.9	99.6	99.6
毛线衣	Wool Sweaters	107.0	108.0	111.2
夹克衫	Clip Grams Shirt	99.9	95.8	95.8
衬衫	Shirts	108.5	110.5	109.0
T恤衫	T-shirts	101.3	100.6	100.6

continued

(%)

月份 Month									
三 Mar.	四 Apr.	五 May.	六 June.	七 July.	八 Aug.	九 Sept.	十 Oct.	十一 Nov.	十二 Dec.
100.9	103.2	99.4	99.0	102.4	102.5	102.5	100.3	99.8	100.4
99.1	102.1	100.8	99.6	101.9	102.4	108.2	104.6	102.8	103.0
105.8	101.8	101.3	100.8	100.1	105.1	102.8	101.3	99.8	102.2
99.8	105.0	96.9	97.3	104.4	101.1	97.5	96.1	97.0	97.0
115.7	113.5	112.4	114.6	114.4	115.5	113.2	110.0	109.4	104.1
125.8	119.7	118.3	123.0	123.3	123.1	116.8	110.2	109.4	101.6
115.7	116.1	116.1	116.2	116.2	116.2	116.2	116.2	117.1	108.8
105.4	104.6	102.0	102.0	102.0	102.1	102.1	102.1	100.0	100.0
95.1	99.5	104.1	107.0	103.1	120.2	122.8	116.6	120.2	120.2
105.0	103.3	101.7	101.8	101.3	101.8	100.1	100.1	100.4	101.0
101.8	101.9	102.5	103.1	103.1	103.1	101.2	101.2	101.6	102.7
104.7	103.3	101.3	101.2	101.2	101.6	98.8	98.8	98.8	98.8
110.6	105.8	102.2	102.2	100.0	101.2	102.3	102.3	103.5	104.6
100.0	100.0	100.0	100.0	100.0	100.0	100.0	100.0	100.0	100.0
100.3	99.8	101.2	101.3	104.6	104.1	103.6	103.0	103.1	103.6
100.3	99.8	101.2	101.3	104.6	104.1	103.6	103.0	103.1	103.6
99.2	98.5	98.6	98.6	98.6	98.6	99.0	99.0	99.3	99.3
100.0	100.0	100.0	100.0	100.0	100.0	100.0	100.0	100.0	100.0
100.0	100.0	100.0	100.0	100.0	100.0	100.0	100.0	100.0	100.0
100.0	100.0	100.0	100.0	100.0	100.0	100.0	100.0	100.0	100.0
100.0	100.0	100.0	100.0	100.0	100.0	100.0	100.0	100.0	100.0
97.3	95.3	95.6	95.4	95.7	95.6	96.8	96.8	97.7	97.6
94.8	92.0	92.0	91.4	90.7	92.3	94.2	93.7	95.6	95.6
99.3	99.3	99.3	100.0	100.0	100.0	100.0	100.0	100.0	100.0
99.9	99.9	99.9	102.0	105.1	100.3	100.3	100.3	100.3	100.0
109.4	103.7	111.2	103.7	103.7	103.7	103.7	109.1	103.7	103.7
102.6	100.5	100.4	101.5	104.3	104.8	104.5	103.6	104.6	103.2
103.5	101.2	101.6	101.5	105.5	104.8	104.3	103.8	103.9	102.9
102.5	100.2	101.3	100.8	106.6	105.6	105.1	106.0	106.6	104.8
99.6	99.6	99.6	99.6	99.6	99.6	99.6	99.6	105.2	97.5
106.5	106.6	106.6	106.6	106.6	106.6	106.6	111.6	104.9	103.2
94.7	95.3	95.5	96.0	102.8	102.8	102.8	104.9	108.1	104.8
101.3	100.5	103.0	100.7	118.2	111.0	114.3	114.0	110.8	110.8
95.4	94.3	91.9	93.7	103.4	102.2	104.9	110.4	110.4	110.4

10-13 续表 3

单位:%

(2014,以上年价格为 100)(2014,preceding year =100)

指 标	Item	年度 Year	月份 Month	
			一 Jan.	二 Feb.
裤子	Pants	102.9	99.2	100.2
西服	Western Clothes	104.5	96.5	106.4
运动衫裤	Sports Shirt and Trousers	100.4	98.0	101.1
内衣	Underwear	106.9	110.1	111.8
羽绒衣	Down Clothing	102.4	104.5	102.8
其它	Others	100.3	105.6	101.1
女式服装	Women's Clothing	102.9	104.0	104.1
大衣	Overcoats	102.5	99.3	100.7
毛线衣	Wool Sweater	108.5	108.6	111.6
羽绒衣	Down Clothing	101.7	103.9	101.8
套装	Suits	103.2	99.6	90.2
衬衫	Shirts	100.7	102.4	105.9
T 恤衫	T-shirts	93.6	97.3	97.3
裙子	Skirts	103.8	108.4	109.8
裤子	Pants	100.6	105.4	105.3
运动衫裤	Sports Shirt and Trousers	99.3	98.1	101.5
内衣	Underwear	107.2	110.1	111.8
其它	Others	98.3	100.9	96.7
儿童套装	Children's Clothing	104.3	101.7	105.7
套装	On Clothing	106.7	104.2	113.4
裤子	Pants	103.4	104.2	107.5
裙子	Skirts	99.9	95.2	95.2
其它	Others	104.4	100.0	100.0
衣着材料	Clothing Material	102.5	102.2	101.4
棉布	Cotton Cloth	100.4	103.1	101.5
化纤布	Chemical Fiber Cloth	103.3	100.0	100.0
毛线	Woolen	100.0	100.0	100.0
其它	Others	109.1	105.1	105.1
鞋袜帽	Shoes,Socks and Hats	102.3	102.6	105.2
鞋	Footgear	102.5	102.4	105.4
男鞋	Male	113.0	112.3	115.3
女鞋	Female	92.2	98.2	101.2
童鞋	Children Shoes	102.8	92.4	94.9
袜子	Socks	100.6	101.9	100.9
男袜	Male	100.6	100.0	100.0
女袜	Female	100.6	103.2	101.5

continued

(%)

月份 Month									
三 Mar.	四 Apr.	五 May.	六 June.	七 July.	八 Aug.	九 Sept.	十 Oct.	十一 Nov.	十二 Dec.
98.4	95.4	96.5	99.8	108.9	105.8	108.0	109.2	108.3	105.9
104.5	98.5	100.7	100.0	104.3	105.1	105.9	108.9	112.7	110.5
97.0	97.3	95.4	101.1	105.0	101.2	102.4	101.5	102.2	103.5
112.7	108.3	111.0	104.8	111.8	111.8	103.5	99.8	100.0	100.0
102.8	102.8	102.8	102.8	102.8	102.8	102.8	102.8	99.5	99.6
98.5	95.6	100.7	100.1	101.9	101.1	99.1	96.4	102.8	101.6
104.2	101.7	101.7	102.0	104.7	104.1	103.6	102.0	101.9	101.3
103.0	103.0	103.0	103.0	103.0	103.0	103.0	103.0	102.7	103.3
109.0	109.1	109.1	109.1	109.1	109.1	109.1	110.8	105.5	103.0
101.8	101.8	101.8	101.8	101.8	101.8	101.8	101.8	101.5	99.7
97.0	97.1	100.4	112.0	113.6	105.9	106.1	106.7	106.4	105.1
111.1	100.6	96.3	95.3	101.1	100.9	101.0	97.4	97.7	100.0
91.8	91.4	91.0	86.9	87.7	91.2	96.9	96.7	97.6	97.6
108.3	105.0	103.3	102.8	104.5	104.4	105.0	98.6	98.6	98.6
99.9	96.5	94.9	92.1	99.7	100.3	103.1	104.3	104.6	102.2
96.1	92.1	95.2	100.9	104.1	103.0	102.7	97.9	100.8	99.8
112.7	109.8	111.1	107.8	111.8	111.8	103.5	98.4	100.0	100.0
95.9	94.5	99.4	98.6	100.3	99.3	97.3	94.8	100.7	101.1
104.1	104.0	103.7	101.5	104.3	105.7	105.1	105.9	104.9	104.4
110.4	109.1	107.9	106.8	107.5	108.4	105.2	106.7	100.6	102.7
102.8	101.7	101.8	94.2	100.2	101.0	106.6	107.5	107.8	104.3
97.4	97.4	102.4	102.8	102.8	101.6	97.7	97.7	105.6	102.9
100.0	103.3	100.0	100.0	104.6	109.1	109.1	109.1	109.1	109.1
100.7	100.7	100.7	100.7	104.0	104.0	104.0	104.0	104.0	104.0
100.0	100.0	100.0	100.0	100.0	100.0	100.0	100.0	100.0	100.0
100.0	100.0	100.0	100.0	106.5	106.5	106.5	106.5	106.5	106.5
100.0	100.0	100.0	100.0	100.0	100.0	100.0	100.0	100.0	100.0
105.1	104.8	104.6	104.6	113.3	113.3	113.3	113.3	113.3	113.3
99.9	98.1	96.5	101.6	100.6	104.8	105.3	102.8	106.9	104.2
99.6	97.6	96.0	101.8	100.6	105.4	105.9	103.1	107.7	104.4
112.1	109.4	107.7	116.6	114.2	119.2	118.9	112.0	112.0	108.2
89.9	85.3	82.3	87.1	85.3	90.0	92.6	92.6	103.0	100.3
96.7	100.6	100.9	103.7	107.2	112.2	108.4	106.9	107.7	104.6
100.0	100.0	100.0	100.0	100.0	100.1	100.2	100.2	100.2	103.8
100.0	100.0	100.0	100.0	100.0	100.2	100.4	100.4	100.4	106.2
100.0	100.0	100.0	100.0	100.0	100.0	100.0	100.0	100.0	102.3

10-13 续表 4

单位:%

(2014,以上年价格为 100)(2014,preceding year =100)

指 标	Item	年度 Year	月份 Month	
			一 Jan.	二 Feb.
帽子	Hats	103.9	109.7	111.4
男帽	Male	109.0	126.4	130.2
女帽	Female	101.1	101.5	102.4
衣着加工服务	Clothing Manufacturing Services	102.9	103.1	103.4
缝纫	Sewing	110.9	112.5	112.9
清洗	Cleaning	100.0	100.0	100.0
其它	Others	100.0	100.0	100.0
家庭设备用品及维修服务	Household Facilities,Articles and Services	101.4	101.1	100.9
耐用消费品	Durable Consumer Goods	101.4	99.5	100.3
家具	Furniture	103.9	104.7	105.4
柜	Cabinets	105.9	106.5	106.5
床	Beds	104.7	104.8	106.5
桌	Tables	98.6	101.1	100.0
椅	Chairs	101.3	105.2	105.2
沙发	Sofas	105.9	104.6	106.3
其它	Others	101.9	108.0	108.0
家庭设备	Household Facilities	100.2	97.0	97.9
洗衣机	Washing Machine	99.7	95.9	96.0
电风扇	Electric Fan	101.9	98.8	99.6
电冰箱(柜)	Refrigerator(cabinet)	97.5	93.9	94.0
抽排油烟机	Exhaust Fan	103.8	100.0	100.0
空调器	Air Conditioner	100.8	98.9	98.3
热水器	Water Heater	103.8	100.3	103.7
微波炉	Microwave Oven	96.1	95.2	95.2
其它	Others	95.9	93.9	94.0
室内装饰品	Interior Decorations	99.7	94.9	95.3
纺织装饰品	Textile Decorations	98.5	92.7	92.7
装饰灯具	Decorative Lighting	101.1	100.7	100.7
其它	Others	101.0	93.0	95.1
床上用品	Bed Articles	95.7	97.0	92.5
被子	Quilt	98.2	100.9	96.2
床上套件	Bed Suite	94.0	94.4	90.2
其它	Others	94.7	95.5	91.0

continued

(%)

月份 Month									
三 Mar.	四 Apr.	五 May.	六 June.	七 July.	八 Aug.	九 Sept.	十 Oct.	十一 Nov.	十二 Dec.
110.4	108.8	101.8	98.8	102.3	100.4	102.3	102.3	101.4	100.0
124.3	119.0	103.2	103.2	103.2	103.2	103.2	103.2	100.8	100.0
103.3	103.3	101.1	96.5	101.8	98.7	101.8	101.8	101.8	100.0
102.8	102.8	102.8	102.8	102.8	102.8	102.8	102.8	102.8	102.8
110.6	110.6	110.6	110.6	110.6	110.6	110.6	110.6	110.6	110.6
100.0	100.0	100.0	100.0	100.0	100.0	100.0	100.0	100.0	100.0
100.0	100.0	100.0	100.0	100.0	100.0	100.0	100.0	100.0	100.0
100.6	99.7	99.9	101.3	101.9	102.7	102.1	101.8	102.2	102.8
101.0	99.1	99.0	101.1	101.7	103.0	102.0	103.0	103.6	103.6
105.2	104.5	104.5	104.4	104.4	104.4	103.3	102.2	102.2	101.8
106.5	107.5	107.5	108.4	109.3	109.3	105.4	101.8	101.6	101.6
105.1	105.1	105.1	105.1	105.1	105.1	104.2	103.4	103.4	103.4
99.3	99.3	99.3	97.8	97.8	97.8	97.8	97.8	97.8	97.8
105.2	100.0	100.0	100.0	100.0	100.0	100.0	100.0	100.0	100.0
107.0	107.0	107.0	106.6	106.2	106.2	105.7	105.2	105.1	103.8
108.0	100.0	100.0	100.0	100.0	100.0	100.0	100.0	100.0	100.0
99.0	96.5	96.4	99.5	100.4	102.3	101.4	103.4	104.3	104.5
97.0	94.6	95.0	98.8	100.9	104.3	101.2	102.9	104.9	105.5
100.5	100.5	100.0	101.1	102.7	103.8	103.8	103.8	103.8	103.8
93.7	90.6	91.3	96.4	99.9	102.4	98.5	102.6	104.0	104.0
100.0	100.0	100.0	100.0	100.0	104.7	110.3	110.3	110.3	110.3
100.2	97.8	97.2	99.7	99.6	102.3	102.4	104.5	104.5	104.5
107.9	102.9	101.8	105.1	103.1	102.3	104.7	104.7	104.7	104.7
95.2	95.2	95.2	96.8	96.8	97.9	92.1	96.8	99.2	98.3
93.4	93.9	94.1	93.6	95.7	97.7	96.6	96.7	99.9	102.0
99.7	100.5	100.9	100.7	101.1	101.5	101.7	99.7	99.6	100.7
97.5	100.0	100.0	100.0	100.0	100.0	100.0	100.0	100.0	100.0
102.4	99.7	102.4	102.5	102.4	102.4	105.2	98.3	98.1	98.1
102.1	103.5	101.2	99.9	102.3	104.9	101.2	101.2	101.2	107.7
89.3	93.2	94.6	98.3	101.2	101.1	92.7	90.9	99.6	100.0
92.1	96.6	96.6	100.9	105.9	105.9	93.1	92.5	100.0	100.0
88.3	91.4	95.4	98.2	97.8	97.4	89.9	88.8	98.7	100.0
87.3	91.5	91.5	95.5	100.0	100.0	95.3	91.2	100.0	100.0

10-13 续表 5

单位:%

(2014,以上年价格为100)(2014,preceding year=100)

指 标	Item	年度 Year	月份 Month	
			一 Jan.	二 Feb.
家庭日用杂品	Daily Use Household Articles	101.6	102.3	102.5
茶具	Tea Set	100.4	96.7	98.2
餐具	Tableware	100.9	108.8	109.1
厨具	Kitchen	101.2	100.8	100.8
家用手工工具	Household Hand Tools	100.0	100.0	100.0
洗涤用品	Detergent	101.1	101.7	101.3
其它	Others	104.4	103.6	103.6
家庭服务及加工维修服务	Household Services and Maintenance and Renovation	105.5	113.6	108.2
家庭服务	Household Services	108.0	120.2	112.1
加工维修服务	Maintenance and Renovation	100.0	100.0	100.0
医疗保健和个人用品	Health Care and Personal Articles	101.7	103.3	102.9
医疗保健	Health Care	101.7	103.2	102.9
医疗器具及用品	Medical Apparatus and Article	103.8	100.0	100.0
医疗器具及用品	Medical Apparatus and Article	103.8	100.0	100.0
中药材及中成药	Traditional Chinese Medicinal Materials and medicines	102.7	105.0	104.3
中药材	Traditional Chinese	105.1	108.8	107.5
中成药	Medicinal Materials and Medicines	100.9	102.2	101.9
西药	Western Medicines	101.0	100.5	100.3
抗菌素(抗感染药)	Antibacterial Drugs(anti-infectives)	99.4	99.8	99.8
消化系统用药	Digestive System Drugs	96.2	96.6	95.4
呼吸系统用药	Respiratory Medicine	100.0	100.0	100.0
解热镇痛药	Antipyretic and Analgesic	101.1	100.4	100.0
抗肿瘤药	Antineoplastic	99.5	99.2	99.2
激素类药	Hormone Drugs	108.9	102.4	102.4
心血管系统用药	Cardiovascular Drugs	100.7	101.2	101.2
中枢神经系统用药	Cardiovascular Drugs	99.8	100.0	100.0
消毒防腐及创伤外科用药	Disinfection Antisepsis and Trauma Surgery Medication	100.0	100.0	100.0
泌尿系统用药	Urinary System Agents	105.4	105.5	105.5
维生素类	Vitamins	105.0	100.0	100.0
其 他	Others	104.0	104.9	104.9
保健器具及用品	Health Care Apparatus and Articles	102.3	103.5	103.5
保健器具	Health Care Apparatus	101.1	100.0	100.0
滋补保健用品	Health Care Articles	102.5	104.0	104.0
医疗保健服务	Health Care Service	101.0	105.8	105.8
挂号费	Registration Clinic Fee	100.0	100.0	100.0
注射费	Injection Fee	100.0	100.0	100.0
检查费	Inspection Fee	96.1	80.6	80.6
手术费	Surgery Fee	102.0	113.5	113.5

continued

(%)

月份 Month									
三 Mar.	四 Apr.	五 May.	六 June.	七 July.	八 Aug.	九 Sept.	十 Oct.	十一 Nov.	十二 Dec.
100.4	100.0	100.3	101.0	101.4	102.2	103.2	102.2	101.3	102.9
100.0	98.2	96.2	98.0	100.0	97.9	104.0	104.0	104.0	108.8
99.6	99.1	99.1	99.1	99.1	99.4	99.6	100.6	99.6	99.6
100.8	100.8	100.8	100.7	100.7	101.9	101.9	100.7	100.7	103.3
100.0	100.0	100.0	100.0	100.0	100.0	100.0	100.0	100.0	100.0
101.4	101.0	100.6	100.4	101.0	101.1	101.4	100.9	100.6	101.1
100.0	100.0	102.9	105.6	105.6	109.4	109.9	106.0	102.6	104.3
107.7	106.3	106.3	106.3	106.3	104.4	104.4	101.0	101.0	101.0
111.5	109.3	109.3	109.3	109.3	106.4	106.4	101.5	101.5	101.5
100.0	100.0	100.0	100.0	100.0	100.0	100.0	100.0	100.0	100.0
101.5	101.7	101.8	101.7	101.7	102.0	101.4	100.9	100.8	100.9
101.4	101.7	102.0	102.0	101.9	102.1	101.2	100.5	100.5	100.7
100.0	105.0	105.0	105.0	105.0	105.0	105.0	105.0	105.0	105.0
100.0	105.0	105.0	105.0	105.0	105.0	105.0	105.0	105.0	105.0
104.1	104.1	104.1	103.4	102.6	104.1	101.5	99.8	100.0	100.1
107.4	107.4	107.4	106.1	104.6	110.0	103.5	99.7	100.0	100.0
101.7	101.7	101.7	101.4	101.1	99.9	99.9	99.9	100.0	100.1
100.0	100.4	101.1	101.7	101.7	101.4	101.5	101.2	101.0	101.5
100.0	100.0	100.0	100.0	100.0	98.4	98.4	98.4	98.4	99.0
94.2	94.2	95.5	95.5	95.5	96.5	96.5	96.5	96.5	101.1
100.0	100.0	100.0	100.0	100.0	100.0	100.0	100.0	100.0	100.0
100.0	100.0	102.6	102.6	102.6	102.5	102.5	99.9	99.9	99.9
99.2	99.2	99.2	99.2	99.2	99.2	99.2	99.2	99.2	102.5
100.0	109.0	111.6	111.6	111.6	111.6	111.6	111.6	111.6	111.6
101.2	101.2	102.0	102.0	102.1	99.5	99.5	99.5	99.5	99.8
100.0	99.6	99.6	99.6	99.6	99.6	100.0	100.0	100.0	100.0
100.0	100.0	100.0	100.0	100.0	100.0	100.0	100.0	100.0	100.0
105.5	105.5	105.5	105.5	105.5	106.1	106.1	106.1	106.1	102.3
100.0	100.0	100.0	108.5	108.5	108.5	108.5	108.5	108.5	108.5
104.9	104.9	104.9	104.9	104.9	104.9	104.9	104.9	100.0	100.0
102.8	102.8	103.0	103.0	103.0	103.0	103.0	100.2	100.2	100.2
100.0	100.0	101.6	101.6	101.6	101.6	101.6	101.6	101.6	101.6
103.1	103.1	103.1	103.1	103.1	103.1	103.1	100.0	100.0	100.0
100.0	100.2	100.2	100.2	100.6	100.0	99.6	100.0	100.0	100.0
100.0	100.0	100.0	100.0	100.0	100.0	100.0	100.0	100.0	100.0
100.0	100.0	100.0	100.0	100.0	100.0	100.0	100.0	100.0	100.0
100.0	100.0	100.0	100.0	100.0	100.0	100.0	100.0	100.0	100.0
100.0	100.0	100.0	100.0	100.0	100.0	100.0	100.0	100.0	100.0
100.0	100.0	100.0	100.0	100.0	100.0	100.0	100.0	100.0	100.0

10-13 续表 6

单位: %

(2014, 以上年价格为 100)(2014, preceding year = 100)

指 标	Item	年度 Year	月份 Month	
			一 Jan.	二 Feb.
住院费	Beds Fee	101.6	109.8	109.8
理疗费	Management Treatment Fee	101.2	102.1	102.1
化验费	Laboratory Fee	98.8	93.4	93.4
其它	Others	107.6	173.3	173.3
个人用品及服务	Personal Articles and Service	101.8	103.5	102.9
化妆美容用品	Cosmetic Beauty Products	100.7	101.1	101.1
化妆美容器具	Makeup Beauty Appliances	103.9	101.5	103.4
美容化妆品	Cosmetics	100.0	100.0	100.0
护肤品	Skin Care Products	100.0	100.0	100.0
护发美容品	Hair Care Beauty Products	101.2	103.6	102.8
清洁化妆用品	Sanitation Articles	103.0	103.7	103.7
洗发用品	Shampoo	100.5	101.6	100.4
洗浴用品	Toiletries	104.2	101.6	103.7
其它	Others	105.9	111.6	110.2
个人饰品	Personal Ornaments	97.6	96.3	98.6
首饰	Jewelery	92.7	86.2	89.5
皮件	Skin pieces	99.2	98.5	98.5
手表	Watches	103.1	102.1	103.1
领带	Ties	90.8	90.5	94.4
其它	Others	103.4	127.6	133.5
个人服务	Personal Services	103.9	109.7	106.2
美容	Beauty	102.7	104.2	104.2
理(烫)发	Management(Hot)Hair	103.1	115.0	108.5
洗浴	Bath	108.7	104.5	103.9
其它	Others	98.5	95.7	95.2
交通和通讯	Transportation and Communication	98.9	98.6	98.7
交通	Transportation	99.2	99.6	99.6
交通工具	Transportation Facility	98.2	98.6	99.1
助动自行车	Powered Bicycle	98.4	100.0	100.0
轿车	Cars	96.9	96.1	96.7
自行车	Bicycles	99.6	100.0	100.0
其它	Others	98.1	98.8	99.9
车用燃料及零配件	Fuels and Parts	99.0	99.3	99.1
汽油	Gasoline	99.5	100.9	100.6
柴油	Diesel Oil	96.1	98.5	98.1
零配件	Parts and Accessories	98.2	95.1	95.1
其它	Others	98.1	100.0	100.0

continued

(%)

月份 Month									
三 Mar.	四 Apr.	五 May.	六 June.	七 July.	八 Aug.	九 Sept.	十 Oct.	十一 Nov.	十二 Dec.
100.0	100.0	100.0	100.0	107.3	100.0	93.2	100.0	100.0	100.0
102.1	102.1	102.1	102.1	102.1	100.0	100.0	100.0	100.0	100.0
99.0	100.0	100.0	100.0	100.0	100.0	100.0	100.0	100.0	100.0
100.0	100.0	100.0	100.0	100.0	100.0	100.0	100.0	100.0	100.0
101.6	101.5	101.5	101.1	101.4	101.9	101.8	101.6	101.3	101.3
101.1	101.1	100.8	100.0	100.5	100.7	100.2	100.5	100.4	100.5
105.1	105.9	105.0	104.2	104.2	106.7	100.3	104.2	102.7	103.5
100.0	100.0	100.0	100.0	100.0	100.0	100.0	100.0	100.0	100.0
100.0	100.0	100.0	100.0	100.0	100.0	100.0	100.0	100.0	100.0
102.4	102.1	101.4	98.8	100.6	100.6	100.6	100.6	100.6	100.5
103.3	103.8	102.3	102.5	102.1	103.4	103.4	103.4	102.8	101.7
100.0	101.4	99.5	100.5	100.5	100.5	100.5	100.5	100.5	100.5
103.5	104.2	104.2	105.1	105.4	104.4	104.4	104.4	105.1	104.2
109.9	107.8	104.7	102.3	100.0	107.4	107.4	107.4	103.5	100.0
98.5	97.4	98.0	96.8	98.2	99.0	96.8	96.3	97.2	98.7
93.6	93.4	94.1	93.6	96.7	97.0	92.7	91.4	91.9	93.0
97.0	99.3	99.3	98.1	97.0	99.3	99.2	99.1	102.3	102.3
105.4	102.9	105.1	103.7	105.1	105.0	99.4	101.8	100.7	102.9
93.5	86.9	85.6	83.9	82.0	94.3	96.7	91.9	90.1	102.9
110.7	100.0	100.0	96.9	101.5	95.0	98.3	96.5	96.5	96.5
102.2	102.1	103.2	103.2	103.2	103.2	104.5	103.6	102.9	102.9
104.2	103.4	103.4	103.4	103.4	103.4	103.4	100.0	100.0	100.0
100.0	100.0	102.0	102.0	102.0	102.0	102.0	102.0	102.0	102.0
107.6	107.6	107.6	107.6	107.6	107.6	114.9	114.9	110.0	110.0
95.7	98.6	98.6	98.6	98.6	100.0	100.0	98.5	101.4	101.4
98.4	100.0	98.7	99.3	99.2	99.1	98.7	98.6	98.8	98.4
99.1	101.3	99.2	99.9	99.6	99.1	98.6	98.3	98.4	97.7
98.5	98.6	97.6	97.7	97.5	97.6	97.6	98.4	98.5	98.4
97.2	97.2	97.2	97.2	97.2	97.2	97.2	100.0	100.0	100.0
96.9	97.1	96.9	97.4	96.2	96.7	96.5	97.1	97.6	97.0
100.0	100.0	100.0	100.0	99.2	99.2	99.2	99.2	99.2	99.2
99.9	99.9	96.4	96.4	97.6	97.6	97.6	97.6	97.6	97.6
99.2	101.2	104.1	104.9	104.4	100.9	96.5	95.7	93.3	90.2
99.7	102.5	106.5	107.6	106.8	102.1	96.0	94.9	90.7	86.7
96.2	99.1	103.4	104.6	103.8	98.7	92.6	91.3	86.9	81.0
98.4	98.4	98.4	98.4	98.4	98.4	98.4	98.4	101.0	101.0
97.7	97.7	97.7	97.7	97.7	97.7	97.7	97.7	97.7	97.7

10-13 续表 7

单位:%

(2014,以上年价格为100)(2014,preceding year=100)

指 标	Item	年度 Year	—
			Jan.
车辆使用及维修费	Fees for Vehicles Use and Maintenance	102.9	100.7
保险费	Insurance Fees	100.0	100.0
停车费	Parking Fees	100.0	100.0
车辆修理服务费	Fees Vehicle Repair and Service	109.7	100.0
其它	Others	98.9	103.3
市区公共交通费	Incity Traffic Fare	98.9	100.0
公共汽车票	Bus Tickets	95.9	100.0
出租汽车	Taxi	100.0	100.0
其它	Others	92.3	100.0
城市间交通费	Intercity Traffic Fare	99.7	99.9
飞机票	Air Tickets	99.0	99.7
火车票	Train Tickets	100.0	100.0
长途汽车	Coach	100.0	100.0
短途汽车	Short-distance Car	100.0	100.0
其它	Others	100.0	100.0
通信	Communication	98.2	96.7
通信工具	Communication Facility	87.1	77.9
固定电话机	Telephone	98.3	93.8
移动电话机	Mobile Telephone	75.9	64.5
其它	Others	95.3	90.0
通信服务	Communication Service	100.0	100.0
移动通信费	Mobile Communications	100.0	100.0
市内电话费	Local Telephone Fee	100.0	100.0
长途电话费	Telephone Fee	100.0	100.0
月租费	Monthly Rental Fee	100.0	100.0
上网费	On Network Costs	100.0	100.0
邮政邮寄	Postal Mail	100.0	100.0
其它邮寄	Other Postal Mail	100.0	100.0
其它	Others	100.0	100.0
娱乐教育文化用品及服务	Recreation, Education, Culture Articles and Service	103.9	100.7
文娱用耐用消费品及服务	Durable Consumer Goods for Cultural and Recreational Use and Services	92.4	90.0
电视机	TV Set	89.4	87.8
激光视盘机	Video Disc Player	93.9	89.6

continued

(%)

月份 Month										
二 Feb.	三 Mar.	四 Apr.	五 May.	六 June.	七 July.	八 Aug.	九 Sept.	十 Oct.	十一 Nov.	十二 Dec.
96.7	100.0	100.0	100.0	100.0	100.0	100.0	109.4	109.4	109.4	109.4
100.0	100.0	100.0	100.0	100.0	100.0	100.0	100.0	100.0	100.0	100.0
100.0	100.0	100.0	100.0	100.0	100.0	100.0	100.0	100.0	100.0	100.0
100.0	100.0	100.0	100.0	100.0	100.0	100.0	129.1	129.1	129.1	129.1
85.7	100.0	100.0	100.0	100.0	100.0	100.0	100.0	100.0	100.0	100.0
100.0	100.0	100.0	100.0	100.0	100.0	100.0	96.6	96.6	96.6	96.6
100.0	100.0	100.0	100.0	100.0	100.0	100.0	87.7	87.7	87.7	87.7
100.0	100.0	100.0	100.0	100.0	100.0	100.0	100.0	100.0	100.0	100.0
100.0	100.0	100.0	100.0	100.0	100.0	100.0	77.0	77.0	77.0	77.0
100.6	98.5	105.2	98.4	100.4	99.9	99.1	99.4	98.1	99.0	97.8
101.8	94.5	117.5	95.1	101.4	99.6	97.6	98.3	94.3	96.4	92.9
100.0	100.0	100.0	100.0	100.0	100.0	100.0	100.0	100.0	100.0	100.0
100.0	100.0	100.0	100.0	100.0	100.0	100.0	100.0	100.0	100.0	100.0
100.0	100.0	100.0	100.0	100.0	100.0	100.0	100.0	100.0	100.0	100.0
100.0	100.0	100.0	100.0	100.0	100.0	100.0	100.0	100.0	100.0	100.0
96.8	97.0	97.5	97.9	98.1	98.4	98.9	98.9	99.3	99.7	99.8
78.7	79.4	81.9	84.6	86.1	87.8	91.7	91.1	94.7	97.8	98.7
96.7	98.2	98.2	98.2	98.2	98.2	100.8	99.5	100.1	99.0	99.0
61.5	64.0	68.3	71.2	73.8	77.5	83.3	81.9	88.2	95.5	97.4
95.8	91.1	91.1	94.5	94.5	94.5	96.4	97.2	99.3	100.0	100.0
100.0	100.0	100.0	100.0	100.0	100.0	100.0	100.0	100.0	100.0	100.0
100.0	100.0	100.0	100.0	100.0	100.0	100.0	100.0	100.0	100.0	100.0
100.0	100.0	100.0	100.0	100.0	100.0	100.0	100.0	100.0	100.0	100.0
100.0	100.0	100.0	100.0	100.0	100.0	100.0	100.0	100.0	100.0	100.0
100.0	100.0	100.0	100.0	100.0	100.0	100.0	100.0	100.0	100.0	100.0
100.0	100.0	100.0	100.0	100.0	100.0	100.0	100.0	100.0	100.0	100.0
100.0	100.0	100.0	100.0	100.0	100.0	100.0	100.0	100.0	100.0	100.0
100.0	100.0	100.0	100.0	100.0	100.0	100.0	100.0	100.0	100.0	100.0
100.0	100.0	100.0	100.0	100.0	100.0	100.0	100.0	100.0	100.0	100.0
100.0	100.0	100.0	100.0	100.0	100.0	100.0	100.0	100.0	100.0	100.0
100.0	100.0	100.0	100.0	100.0	100.0	100.0	100.0	100.0	100.0	100.0
100.0	100.0	100.0	100.0	100.0	100.0	100.0	100.0	100.0	100.0	100.0
98.3	103.2	104.0	103.5	102.9	102.3	103.1	108.7	106.3	107.4	106.0
90.0	90.8	89.8	89.9	92.5	94.3	95.1	94.1	94.3	94.2	93.9
87.9	85.9	84.4	85.5	87.7	91.5	94.5	92.1	93.0	92.6	91.6
90.8	94.6	94.6	94.6	94.6	94.6	94.6	94.6	94.6	94.6	94.6

10-13 续表 8

单位:%

(2014,以上年价格为 100)(2014,preceding year =100)

指 标	Item	年度 Year	月份 Month	
			一 Jan.	二 Feb.
摄像机	Video Camera	97.8	93.0	94.9
照相机	Camera	87.8	83.1	82.2
家用音响	Home Audio	100.2	100.0	100.0
便携式音响	Portable Audio	99.5	98.0	98.1
电脑	Computers	88.5	86.0	86.2
修理服务	Maintenance Service	100.0	100.0	100.0
其它	Others	91.6	95.2	88.4
教育	Education	110.0	106.3	106.3
教材及参考书	Teaching Materials and Reference Books	107.6	106.3	106.3
工具书	Books	100.0	100.0	100.0
教材	Teaching Materials	102.8	103.7	103.7
参考书	Reference Books	111.9	109.2	109.2
教育软件	Educational Software	100.0	100.0	100.0
教育服务	Educational Service	110.5	106.3	106.3
学前教育	Pre-school Education	107.3	106.5	106.5
中等教育	Secondary Education	100.0	100.0	100.0
高等教育	Higher Education	110.6	100.0	100.0
专业技能培训	Professional Skills Training	112.7	112.7	112.7
其他	Others	118.8	114.0	114.0
文化娱乐类	Cultural and Recreational	101.3	101.7	101.8
文化娱乐用品	Cultural Articles	100.7	101.4	101.4
乐器	Musical Instruments	100.0	100.0	100.0
音响光盘和视盘	Audio CD and Video Disc	100.0	100.0	100.0
电子存储器	Electronic Memory Card	97.9	95.5	95.5
儿童玩具	Children's Toys	102.6	102.0	102.0
纸张本册	Paper	101.3	105.2	105.2
文具	Stationery	101.1	102.9	102.9
体育用品	Sporting Articles	98.3	100.0	100.0
其它	Others	103.7	104.0	104.0
书报杂志	Newspapers and Magazines	100.5	100.0	100.6
书籍	Books	101.4	100.0	101.6
报纸	Newspapers	100.0	100.0	100.0
杂志	Magazines	100.0	100.0	100.0
文娱费	Expenditure on Culture and Recreation	102.0	102.6	102.6
电影票	Movie Tickets	100.0	100.0	100.0

continued

(%)

月份 Month									
三 Mar.	四 Apr.	五 May.	六 June.	七 July.	八 Aug.	九 Sept.	十 Oct.	十一 Nov.	十二 Dec.
96.9	94.9	94.5	97.5	99.7	100.3	101.0	101.0	100.8	100.5
82.8	84.2	82.4	86.7	90.1	94.6	91.9	91.9	93.2	94.6
100.0	100.0	100.0	100.0	100.0	100.3	100.5	100.5	100.5	100.5
97.8	99.9	99.9	100.0	100.0	100.0	100.0	100.0	100.0	100.0
88.1	85.6	85.6	90.4	91.7	91.5	89.7	89.7	89.5	88.9
100.0	100.0	100.0	100.0	100.0	100.0	100.0	100.0	100.0	100.0
92.7	88.4	88.4	90.7	93.0	90.7	93.0	93.0	93.0	93.0
106.2	107.2	107.2	107.2	108.6	108.6	115.5	115.5	115.5	115.5
107.8	107.8	107.8	107.8	107.8	107.8	107.9	107.9	107.9	107.9
100.0	100.0	100.0	100.0	100.0	100.0	100.0	100.0	100.0	100.0
102.5	102.5	102.5	102.5	102.5	102.5	102.8	102.8	102.8	102.8
112.5	112.5	112.5	112.5	112.5	112.5	112.4	112.4	112.4	112.4
100.0	100.0	100.0	100.0	100.0	100.0	100.0	100.0	100.0	100.0
105.8	107.1	107.1	107.1	108.8	108.8	117.2	117.2	117.2	117.2
104.1	107.4	107.4	107.4	107.4	107.4	108.5	108.5	108.5	108.5
100.0	100.0	100.0	100.0	100.0	100.0	100.0	100.0	100.0	100.0
100.0	100.0	100.0	100.0	100.0	100.0	131.7	131.7	131.7	131.7
112.7	112.7	112.7	112.7	112.7	112.7	112.7	112.7	112.7	112.7
114.0	115.5	115.5	115.5	122.5	122.5	122.5	122.5	122.5	122.5
101.5	100.6	100.7	100.9	101.0	100.9	101.5	101.5	101.5	101.5
101.3	100.3	100.6	100.6	100.7	100.4	100.3	100.3	100.3	100.3
100.0	100.0	100.0	100.0	100.0	100.0	100.0	100.0	100.0	100.0
100.0	100.0	100.0	100.0	100.0	100.0	100.0	100.0	100.0	100.0
95.5	95.5	96.9	96.9	100.0	100.0	100.0	100.0	100.0	100.0
102.0	102.0	103.0	103.0	103.0	103.0	103.0	103.0	103.0	103.0
105.2	100.0	100.0	100.0	100.0	100.0	100.0	100.0	100.0	100.0
102.9	101.4	101.4	101.4	100.0	100.0	100.0	100.0	100.0	100.0
99.2	99.2	99.2	99.2	99.2	96.7	96.7	96.7	96.7	96.7
104.0	104.0	104.0	104.0	105.1	105.1	102.5	102.5	102.5	102.5
100.6	100.6	100.6	100.6	100.6	100.6	100.6	100.6	100.6	100.6
101.6	101.6	101.6	101.6	101.6	101.6	101.6	101.6	101.6	101.6
100.0	100.0	100.0	100.0	100.0	100.0	100.0	100.0	100.0	100.0
100.0	100.0	100.0	100.0	100.0	100.0	100.0	100.0	100.0	100.0
101.9	100.8	100.8	101.3	101.3	101.3	102.8	102.8	102.8	102.8
100.0	100.0	100.0	100.0	100.0	100.0	100.0	100.0	100.0	100.0

10-13 续表 9

单位: %

(2014, 以上年价格为 100)(2014, preceding year =100)

指 标	Item	年度 Year	月份 Month	
			一 Jan.	二 Feb.
景点门票	Attractions Tickets	111.6	111.8	111.8
有线电视	Cable Television	100.0	100.0	100.0
健身活动	Fitness Activities	103.0	109.1	109.1
其它	Others	96.3	81.3	81.3
旅游	Touring and Outing	100.0	95.5	85.2
旅行社收费	Travel Agent Fees	98.3	93.5	79.7
宾馆住宿	Hotel Accommodation	104.0	98.7	100.2
其他住宿	Other	103.4	103.4	103.4
居住	Residence	101.8	102.6	101.9
建房及装修材料	Building and Building Decoration Materials	100.1	99.8	98.4
木材	Timber	93.2	96.6	93.0
木地板	Timber Flooring	103.5	103.6	100.0
砖	Brick	96.1	94.0	94.0
水泥	Cement	98.6	90.0	90.0
涂料	Coating	100.8	101.6	102.2
板材	Board Material	101.1	103.8	104.1
玻璃	Glass	102.1	110.9	108.9
粘胶	Viscose	99.5	99.1	99.1
厨卫设备	Kitchen Equipment	106.1	104.3	101.5
其它	Others	100.4	99.1	99.1
租房	Renting	108.4	127.4	123.5
公房房租	Public House Leasing	100.0	100.0	100.0
私房房租	Private House Leasing	110.0	134.6	129.6
其他费用	Other Costs	102.9	104.2	103.1
自有住房	Private Housing	100.4	102.9	101.8
住房估算租金	Housing Estimates Rent	97.1	107.4	104.6
物业管理费用	Property Management Fees	101.7	100.0	100.0
维护修理费用	Maintenance and Repair Costs	112.5	100.0	100.0
其它	Others	100.0	100.0	100.0
水、电、燃料	Water, Electricity and Fuels	102.1	100.0	100.0
水	Water	104.9	100.0	100.0
电	Electricity	100.0	100.0	100.0
液化石油气	Liquefied Petroleum Gas	108.3	100.0	100.0
管道燃气	Pipeline Natural Gas	100.0	100.0	100.0
其他燃料	Other Fuels	100.0	100.0	100.0

continued

(%)

月份 Month									
三 Mar.	四 Apr.	五 May.	六 June.	七 July.	八 Aug.	九 Sept.	十 Oct.	十一 Nov.	十二 Dec.
111.8	100.0	100.0	100.0	100.0	100.0	125.8	125.8	125.8	125.8
100.0	100.0	100.0	100.0	100.0	100.0	100.0	100.0	100.0	100.0
102.2	102.2	102.2	103.8	103.8	103.8	100.0	100.0	100.0	100.0
100.0	100.0	100.0	100.0	100.0	100.0	100.0	100.0	100.0	100.0
107.7	110.6	108.1	102.2	95.1	98.1	108.7	97.4	101.9	95.6
109.5	117.1	111.7	108.3	95.1	95.2	111.4	91.3	95.1	86.3
104.2	104.1	111.2	91.5	96.1	101.9	102.2	110.0	116.4	116.4
103.4	89.1	89.1	93.7	93.7	107.3	107.3	113.5	120.4	120.4
101.5	101.6	101.2	102.2	102.7	102.6	100.7	101.3	101.6	101.6
98.6	99.9	99.4	99.2	101.9	102.4	101.5	100.3	100.1	99.7
94.4	93.9	92.7	92.0	94.4	94.3	90.1	91.6	92.6	92.5
103.2	107.6	101.6	100.2	106.5	106.5	107.1	103.4	102.3	100.3
94.0	94.0	94.0	94.0	99.1	99.1	99.1	98.2	97.2	97.2
90.0	94.7	100.0	100.0	100.0	112.5	112.5	100.0	100.0	100.0
102.2	102.2	100.0	100.0	101.9	101.9	98.1	100.0	100.0	100.0
104.1	101.3	99.3	100.7	100.0	100.0	100.0	100.0	100.0	100.0
102.9	102.9	105.1	105.1	105.6	105.1	96.8	94.8	94.8	94.8
99.1	99.1	99.1	99.1	99.1	100.0	100.0	100.0	100.0	100.0
99.6	105.0	108.4	108.4	107.9	106.8	107.7	107.7	107.8	107.7
99.1	97.4	98.7	98.7	101.7	101.7	102.1	102.5	102.5	102.5
120.9	112.6	111.0	111.0	111.0	110.3	102.0	93.9	93.9	93.9
100.0	100.0	100.0	100.0	100.0	100.0	100.0	100.0	100.0	100.0
125.0	114.8	112.9	112.9	112.9	112.9	102.4	92.6	92.6	92.6
108.2	105.4	104.9	104.9	104.9	100.0	100.0	100.0	100.0	100.0
100.8	100.3	99.8	99.8	99.8	99.5	95.5	100.9	102.2	102.2
102.1	100.8	99.5	99.5	99.5	98.7	89.1	86.6	89.4	89.4
100.0	100.0	100.0	100.0	100.0	100.0	100.0	106.9	106.9	106.9
100.0	100.0	100.0	100.0	100.0	100.0	100.0	150.0	150.0	150.0
100.0	100.0	100.0	100.0	100.0	100.0	100.0	100.0	100.0	100.0
100.0	101.2	101.2	103.3	103.3	103.3	103.3	103.3	103.3	103.3
100.0	106.5	106.5	106.5	106.5	106.5	106.5	106.5	106.5	106.5
100.0	100.0	100.0	100.0	100.0	100.0	100.0	100.0	100.0	100.0
100.0	100.0	100.0	114.3	114.3	114.3	114.3	114.3	114.3	114.3
100.0	100.0	100.0	100.0	100.0	100.0	100.0	100.0	100.0	100.0
100.0	100.0	100.0	100.0	100.0	100.0	100.0	100.0	100.0	100.0

10—14 商品零售价格分类指数

Retail Price Indices by Classification

单位:%

(2014,以上年价格为100)(preceding year =100)

(%)

指 标	Item	指数 Indice
商品零售价格总指数	Retail Price Index	100.8
食品类	Food	102.9
粮食	Grain	104.4
大米	Rice	101.2
面粉	Flour	105.8
油脂类	Oil or Fat	98.0
肉禽及其制品	Meat, Poultry and Processed Products	101.4
水产品	Aquatic Products	102.3
鲜菜	Fresh Vegetables	88.4
干菜及菜制品	Dried Vegetables and Vegetable Products	105.4
调味品	Flavoring	101.4
糖	Carbohydrate	102.9
干鲜瓜果类	Dried and Fresh Melons and Fruits	116.3
鲜瓜果	Fresh Melons and Fruits	119.8
糕点饼干面包	Cake, Biscuit and Bread	100.9
液体乳及乳制品	Milk and Processed Products	111.2
巴氏杀菌奶或消毒奶	Markov Sterilization of Milk or Pasteurized Milk	118.0
乳粉	Dehydrated milk	103.1
在外用膳食品类	Dining Out	102.8
主食	Staple Food	102.8
炒菜	Cooking	101.4
地方小吃	Local Snacks	105.2
其它食品	Other Food	102.0
饮料、烟酒类	Beverage, Tobacco and Liquor	99.0
茶及饮料	Tea and Drinks	101.6
烟草	Tobacco	100.0
酒	Liquor	96.1
服装鞋帽类	Garments, Shoes and Hats	102.5
服装	Garments	103.4
鞋帽袜	Footgear and Hats	101.6
纺织品类	Textiles	97.0
棉布	Cotton Cloth	100.4
化纤布	Chemical Fiber cloth	103.3
毛线	Woolen	100.0
家用电器及音像器材类	Household Appliances, Music and Video Equipment	97.8
文化办公用品类	Cultural and Office Appliances	95.3
日用品类	Articles for Daily Use	101.1
日用百货	General Merchandise for Daily Use	99.9
日用杂品	Miscellaneous for Daily Use	101.0
体育娱乐用品类	Sports and Recreation Articles	99.4
交通通用品类	Transportation and Communication Appliances	96.0
家具类	Furniture	104.0
化妆品类	Cosmetics	100.8
金银珠宝类	Gold, Silver and Jewel	91.2
中西药品及医疗保健用品类	Traditional Chinese and Western Medicines and Health Care Articles	102.7
医疗器具及用品	Medical Apparatus and Article	103.8
中药材及中成药	Traditional Chinese Medicinal Materials and Medicines	104.3
西药	Western Medicines	101.2
保健器具及用品	Health Care Apparatus and Articles	102.0
书报杂志及电子出版物类	Books, Newspapers, Magazines and Electronic Publications	103.0
燃料类	Fuels	99.9
建筑材料及五金电料类	Building Materials and Hardware	99.5

10—15 各种物价总指数

Variety of Price Indices

单位:%

(%)

指 标	Item	居民消费价格总指数 Consumer Price Index	商品零售价格总指数 Retail Price Index
以 1957 年价格为 100	Year of 1957=100	850.1	583.6
以 1962 年价格为 100	Year of 1962=100	676.6	468.8
以 1965 年价格为 100	Year of 1965=100	820.9	563.9
以 1970 年价格为 100	Year of 1970=100	779.3	535.8
以 1978 年价格为 100	Year of 1978=100	699.0	478.3
以 1980 年价格为 100	Year of 1980=100	648.6	443.4
以 1985 年价格为 100	Year of 1985=100	547.6	376.4
以 1990 年价格为 100	Year of 1990=100	321.2	223.3
以 1992 年价格为 100	Year of 1992=100	276.3	194.6
以 1995 年价格为 100	Year of 1995=100	162.2	125.1
以 1997 年价格为 100	Year of 1997=100	145.7	115.3
以 1998 年价格为 100	Year of 1998=100	145.5	118.7
以 1999 年价格为 100	Year of 1999=100	145.4	120.3
以 2000 年价格为 100	Year of 2000=100	147.9	123.1
以 2001 年价格为 100	Year of 2001=100	144.6	122.4
以 2002 年价格为 100	Year of 2002=100	145.4	125.0
以 2003 年价格为 100	Year of 2003=100	142.8	124.2
以 2004 年价格为 100	Year of 2004=100	138.4	121.8
以 2005 年价格为 100	Year of 2005=100	141.1	125.1
以 2006 年价格为 100	Year of 2006=100	134.0	119.8
以 2007 年价格为 100	Year of 2007=100	127.3	115.5
以 2008 年价格为 100	Year of 2008=100	118.2	109.0
以 2009 年价格为 100	Year of 2009=100	118.6	110.7
以 2010 年价格为 100	Year of 2010=100	115.9	108.6
以 2011 年价格为 100	Year of 2011=100	108.3	103.7
以 2012 年价格为 100	Year of 2012=100	105.7	103.1
以 2013 年价格为 100	Year of 2013=100	102.1	100.8

10—16 工业生产者出厂价格指数

单位: %

(以上年价格为100)(preceding year =100)

指 标	Item	2008
全部工业品出厂价格总指数	Total Industry Products Price Index	111.5
核心指数	Core Index	—
高技术	Hi-technology	—
能源	Energy	—
按轻重工业分	Grouped by Light and Heavy Industry	
轻工业	Light Industry	108.7
以农产品为原料	Raw Material of Agricultural Products	104.6
以非农产品为原料	Raw Material of Non-Agricultural Products	114.0
重工业	Heavy Industry	112.9
采掘	Mining & Quarrying	134.0
原料	Raw Material	109.4
加工	Process	114.9
按生产生活资料分	Grouped by Means of Production and Means of Livelihood	
生产资料	Means of Production	111.7
采掘	Mining & Quarrying	134.0
原料	Raw Material	109.3
加工	Process	111.2
生活资料	Consumer Goods	110.3
食品	Food	109.9
衣着	Clothing	97.9
一般日用品	Articles for Daily Used	115.7
耐用消费品	Durable Consumer Goods	102.5
按初级中间最终产品分	Grouped by Primary Products Intermediate Products and Final Products	
初级产品	Primary Products	—
矿产品	Minerals	—
废料	Waste	—
中间产品	Intermediate Products	—
最终产品	Final Products	—
最终投资品	Final Investment	—
最终消费品	Final Consumption Goods	—
按工业部门分	Grouped by Industry Branch	
冶金工业	Metallurgy Industry	120.8
电力工业	Electric Power Industry	99.7
煤炭及炼焦工业	Coal and Coking Industry	134.0
石油工业	Petroleum Industry	120.3
化学工业	Chemistry Industry	117.6

Industrial Producer Price Indices

(%)

2009	2010	2011	2012	2013	2014
97.1	108.8	109.1	99.4	95.0	97.1
—	—	112.2	97.4	96.2	96.3
—	—	106.1	89.1	94.0	98.0
—	—	106.5	100.9	94.3	97.4
95.5	108.3	119.4	100.4	97.6	99.8
92.8	111.5	117.6	101.8	100.2	101.3
98.9	103.8	128.3	93.3	83.4	90.4
97.8	109.0	107.2	99.2	94.5	96.6
103.3	123.1	112.1	92.5	71.5	92.6
98.6	108.3	105.8	101.6	98.4	98.0
93.6	101.2	108.3	96.4	95.7	94.6
96.8	109.1	108.6	99.8	95.1	97.0
102.0	123.1	112.1	92.5	71.5	92.6
98.4	108.3	105.7	102.0	98.7	98.0
93.4	105.9	112.7	98.5	97.1	96.4
99.1	106.2	114.3	95.2	93.7	98.3
100.4	108.3	109.5	100.1	100.4	102.5
97.4	104.7	114.3	108.2	103.4	104.8
96.6	102.7	120.6	88.2	84.5	91.3
99.7	105.4	101.1	100.5	100.0	100.2
—	—	112.1	92.5	71.5	92.6
—	—	112.1	92.5	71.5	92.6
—	—	—	—	—	—
—	—	108.9	100.4	97.7	97.4
—	—	107.0	101.2	98.3	98.5
—	—	111.9	102.3	97.1	96.5
—	—	103.0	100.2	99.3	100.0
81.2	108.1	110.5	95.9	94.8	94.4
99.7	105.8	100.4	100.9	100.0	100.0
102.0	123.1	110.1	92.6	75.2	91.2
99.7	110.2	115.8	108.3	98.5	96.9
93.5	105.4	116.8	91.3	89.4	90.6

10-16 续表

单位:%

(以上年价格为100)(preceding year =100)

指 标	Item	2008
机械工业	Machinery Industry	104.8
建筑材料工业	Building Materials Industry	116.3
森林工业	Forest Industry	101.4
食品工业	Food Industry	112.3
纺织工业	Textile Industry	97.4
缝纫工业	Sewing Industry	97.9
皮革工业	Leather Industry	98.4
造纸工业	Papermaking Industry	113.8
文教艺术用品工业	Culture and Education Articles Industry	106.3
其它工业	Others Industry	127.9
按工业行业分	Grouped by Industry Sector	
煤炭开采和洗选业	Mining and Washing of Coal	134.0
农副食品加工业	Processing of Food from Agricultural Products	116.2
食品制造业	Manufacture of Foods	110.5
饮料制造业	Manufacture of Beverages	104.8
纺织业	Manufacture of Textile	97.4
纺织服装、鞋、帽制造业	Manufacture of Textile Wearing Apparel, Footware and Caps	100.4
皮革、毛皮、羽毛(绒)及其制品业	Manufacture of Leather, Fur, Feather and Related Products	98.4
木材加工及木、竹、藤、棕、草制品业	Processing of Timber, Manufacture of Wood, Bamboo, Rattan, Palm and Straw Products	100.0
家具制造业	Manufacture of Furniture	102.7
造纸及纸制品业	Manufacture of Paper and Paper Products	113.8
印刷业和记录媒介的复制	Printing, Reproduction of Recording Media	106.7
石油加工、炼焦及核燃料加工业	Processing of Petroleum, Coking, Processing of Nuclear Fuel	120.6
化学原料及化学制品制造业	Manufacture of Raw Chemical Materials and Chemical Products	123.4
医药制造业	Manufacture of Medicines	118.8
化学纤维制造业	Manufacture of Chemical Fibers	99.9
橡胶制品业	Manufacture of Rubber	111.7
塑料制品业	Manufacture of Plastics	103.0
非金属矿物制品业	Manufacture of Non-metallic Mineral Products	120.4
黑色金属冶炼及压延加工业	Smelting and Pressing of Ferrous Metals	126.4
有色金属冶炼及压延加工业	Smelting and Pressing of Non-ferrous Metals	115.0
金属制品业	Manufacture of Metal Products	116.3
通用设备制造业	Manufacture of General Purpose Machinery	105.1
专用设备制造业	Manufacture of Special Purpose Machinery	109.9
交通运输设备制造业	Manufacture of Transport Equipment	100.0
电气机械及器材制造业	Manufacture of Electrical Machinery and Equipment	103.2
仪器仪表及文化、办公用机械制造业	Manufacture of Measuring Instruments and Machinery for Cultural Activity and Office Work	101.5
电力、热力的生产和供应业	Production and Supply of Electric Power, Steam and Hot Water	99.7
燃气生产和供应业	Production and Supply of Gas	108.6
水的生产和供应业	Production and Supply of Tap Water	100.0

continued

(%)

2009	2010	2011	2012	2013	2014
98.1	101.1	103.0	100.5	98.3	99.6
119.9	97.5	102.6	95.2	97.2	96.4
100.5	102.1	100.1	100.5	100.3	100.3
100.1	108.5	108.9	100.7	101.3	102.6
84.2	116.4	126.7	102.4	99.7	100.4
97.2	104.7	109.6	105.4	100.5	104.2
96.3	98.0	115.6	109.4	107.4	102.7
99.8	106.7	104.2	100.2	97.8	100.0
95.5	100.9	102.8	104.8	103.9	100.3
94.9	107.4	115.1	101.3	98.3	97.7
102.0	123.1	112.1	92.5	71.5	92.6
97.6	105.6	108.7	102.8	104.6	100.6
101.5	109.8	123.2	91.1	85.8	96.1
103.7	111.1	106.6	102.6	98.6	102.3
85.3	115.6	126.4	102.5	99.7	100.6
103.6	100.3	102.4	102.2	101.7	101.1
96.3	98.0	115.6	109.4	107.4	102.7
101.3	101.0	98.9	100.3	100.7	100.6
99.8	102.6	100.9	100.6	100.0	100.2
99.8	106.7	104.2	100.2	97.8	100.0
95.3	98.7	102.8	105.2	104.2	100.4
99.6	110.5	114.1	105.4	97.0	94.6
92.6	105.2	116.2	102.0	94.3	90.8
90.2	102.3	106.2	88.1	93.6	98.0
94.1	90.9	—	—	—	—
96.6	108.4	117.8	85.0	87.1	85.7
90.2	103.0	106.0	99.7	96.9	102.0
115.9	98.6	104.9	96.2	97.3	96.3
79.1	103.9	107.9	94.6	96.9	90.0
77.0	115.4	110.6	94.3	93.0	94.9
94.0	94.1	113.6	102.5	97.5	98.4
98.6	102.5	103.7	100.2	99.8	99.9
99.3	97.6	100.1	99.8	97.3	97.1
100.0	100.0	101.8	100.0	100.0	100.0
94.7	98.4	102.2	100.0	96.0	99.4
99.7	94.4	104.8	100.9	99.3	97.6
99.7	105.8	100.4	102.6	100.0	100.0
101.6	100.0	100.0	133.0	114.9	115.6
100.0	120.3	115.1	102.0	100.0	101.2

10—17 工业生产者购进价格指数

单位:%

(以上年价格为100)(preceding year =100)

指 标	Item	2008
全部原材料购进价格总指数	Purchasing Price of Materials	123.2
按初级中间最终产品分	Grouped by Intermediate Product and Final Product	
初级产品	Primary Product	—
农产品	Agricultural Product	—
矿产品	Minerals	—
废料	Scrap	—
中间产品	Intermediate Product	—
九大类原材料购进价格指数	Classification of Purchasing Price of Materials	
燃料、动力类	Fuel and Power	128.0
黑色金属材料类	Ferrous Metals	133.9
钢材	Steel	133.4
其它	Others	142.0
有色金属材料及电线类	Nonferrous Metals and Electric Wires	140.4
化工原料类	Raw Chemical Materials	110.0
木材及纸浆类	Timber and Paper Pulp	127.7
建筑材料及非金属类	Building Materials and Non-metallic Mineral	150.6
其它工业原材料及半成品类	Others Industry Raw Materials and Semi-manufactures	106.2
农副产品类	Agricultural Products	106.0
纺织原料类	Textile Materials	102.0

10—18 房地产价格指数

单位:%

房地产月同比价格指数

(2014)

指 标	Item	1 月	2 月
新建住宅价格指数	New Residential Buildings Sales Price Index	108.6	108.3
新建商品住宅价格指数	New Commercialized Houses Sales Price Index	109.3	109.0
90m ² 及以下	Housing of 90 Square Meters Below	110.4	109.8
90-144m ²	Housing of Square Meters Below 90 and 140	109.3	109.0
144m ² 以上	Housing of 144 Square Meters Above	107.7	107.8
二手住宅价格指数	Second-hand House Sales Price Index	108.4	107.9
90m ² 及以下	Housing of 90 Square Meters Below	108.4	107.8
90-144m ²	Housing of Square Meters Below 90 and 140	108.8	108.3
144m ² 以上	Housing of 144 Square Meters Above	106.4	106.6

房地产月环比价格指数

指 标	Item	1 月	2 月
新建住宅价格指数	New Residential Buildings Sales Price Index	100.4	100.3
新建商品住宅价格指数	New Commercialized Houses Sales Price Index	100.4	100.3
90m ² 及以下	Housing of 90 Square Meters Below	100.2	100.5
90-144m ²	Housing of Square Meters Below 90 and 140	100.3	100.2
144m ² 以上	Housing of 144 Square Meters Above	100.7	100.3
二手住宅价格指数	Second-hand House Sales Price Index	100.2	100.4
90m ² 及以下	Housing of 90 Square Meters Below	100.2	100.5
90-144m ²	Housing of Square Meters Below 90 and 140	100.3	100.4
144m ² 以上	Housing of 144 Square Meters Above	100.3	100.3

Purchasing Price Indices of Industrial Producer

(%)

2009	2010	2011	2012	2013	2014
94.6	115.8	115.0	104.2	96.9	97.0
—	—	119.7	106.8	95.8	96.9
—	—	115.5	101.0	101.3	101.7
—	—	121.9	109.7	93.2	94.5
—	—	117.7	90.9	86.7	89.7
—	—	108.4	100.2	98.5	97.1
95.7	116.0	116.5	107.4	96.0	96.4
83.8	110.2	108.9	93.8	89.4	92.1
84.6	107.5	107.5	96.2	88.9	93.4
70.9	118.6	112.5	87.7	90.5	88.8
76.9	128.5	104.2	94.2	94.3	91.3
99.9	116.1	120.8	100.3	93.9	93.8
100.3	101.6	101.9	100.8	99.4	99.7
107.7	111.0	123.0	110.3	87.4	91.4
98.2	110.0	108.7	103.1	104.9	98.9
93.9	116.3	115.5	101.0	101.3	101.7
90.4	109.1	114.7	97.3	98.6	100.7

Price Indices of Real Estate

(以上年同月价格为 100)

(%)

3月	4月	5月	6月	7月	8月	9月	10月	11月	12月
108.2	107.3	106.6	105.8	104.3	101.5	100.4	99.4	97.7	97.0
108.8	107.9	107.1	106.2	104.7	101.6	100.4	99.3	97.6	96.7
109.8	108.7	108.2	107.2	105.5	102.1	100.9	99.7	97.8	96.9
108.8	108.0	107.0	105.9	104.3	101.4	100.2	99.2	97.4	96.6
107.4	106.5	105.5	105.4	104.2	101.4	100.1	99.0	97.7	96.6
107.5	107.0	106.4	105.8	104.7	102.9	100.9	99.2	98.1	96.9
107.4	106.8	106.2	105.6	104.7	103.0	101.0	99.4	98.3	97.0
107.8	107.3	106.8	106.1	104.7	102.8	100.8	99.1	98.0	96.7
106.4	106.2	105.7	105.5	104.6	102.8	100.8	99.0	98.1	96.9

(以上月价格为 100)

3月	4月	5月	6月	7月	8月	9月	10月	11月	12月
100.4	100.1	100.0	100.1	99.4	98.5	99.5	99.5	99.1	99.8
100.4	100.1	100.0	100.1	99.1	98.4	99.5	99.5	99.0	99.8
100.7	100.0	100.0	100.1	99.2	98.6	99.4	99.3	99.3	99.5
100.2	100.3	100.1	100.2	99.0	98.4	99.7	99.5	98.8	99.9
100.3	100.0	100.0	100.1	99.3	98.3	99.3	99.5	99.0	99.8
100.2	100.4	100.3	100.0	99.6	98.9	98.7	99.2	99.6	99.3
100.2	100.3	100.2	100.0	99.7	99.0	98.7	99.2	99.6	99.3
100.2	100.4	100.3	100.0	99.4	98.9	98.8	99.1	99.5	99.3
100.4	100.4	100.3	100.2	99.7	98.9	98.6	99.1	99.5	99.2

主要统计指标解释

【城乡居民人均可支配收入(新口径)】指调查户在调查内获得的、可用于最终消费支出和储蓄的总和,即调查户可以用来自由支配的收入。可支配收入既包括现金,也包括实物收入。按照收入的来源,可支配收入包含四项,分别为:工资性收入、经营净收入、财产净收入和转移净收入。

可支配收入=工资性收入+经营净收入+财产净收入+转移净收入

其中:经营净收入=经营收入-经营费用-生产性固定资产折旧-生产税

财产净收入=财产性收入-财产性支出

转移净收入=转移性收入-转移性支出

【城镇居民人均可支配收入(老口径)】指城镇家庭总收入扣除交纳的个人所得税和个人交纳的社会保障支出之后,按照城镇居民家庭人口平均的收入水平。其中家庭总收入是指该家庭中生活在一起的所有家庭人员从各种渠道得到的所有收入之和。

可支配收入=家庭总收入-交纳所得税-个人交纳的社会保障支出-记账补贴

【农村居民人均纯收入(老口径)】指农村住户当年从各个来源得到的家庭总收入扣除有关费用性支出后,最终归农村居民所有的收入总和,按照农村住户人口平均的纯收入水平。

注:2013年之前新口径数据的推算办法(从2014年1季度开始。正式对外发布新口径数据,2013年新老口径同时使用)。

公式:2012年新口径农村居民收入=2013年新口径农村居民收入÷(1+2013年老口径农村居民收入的增速)

【城乡居民消费支出(新口径)】指住户用于满足家庭日常生活消费需要的全部支出,包括用于消费品的支出和用于服务性消费的支出。根据用途不同,消费支出可划分为食品烟酒、衣着、居住、生

活用品及服务、交通通信、教育文化娱乐、医疗保健、其他用品及服务八大类。根据来源不同,消费支出可划分为现金消费支出、实物消费支出(含自产自用、来自单位、来自政府和其它社会组织)。

【居民消费价格指数(简称CPI)】是指城乡居民购买并用于日常生活消费的商品和服务项目的价格。居民消费价格调查的任务是调查、搜集和整理这些商品和服务项目的价格,并编制居民消费价格指数(英文名称:Consumer Price Index缩写:CPI),旨在反应一定时期内居民所消费商品及服务项目的价格水平变动趋势和变动程度。居民消费价格水平的变动率在一定程度上反映了通货膨胀(或紧缩)的程度。

【商品零售价格指数(简称RPI)】商品的零售价格是商品在流通过程中最后一个环节的价格,是工业、商业、餐饮和其他零售企业向城乡居民、机关团体出售生活消费品和办公用品的价格。商品零售价格调查的任务是系统地调查、搜集和整理市场商品零售价格资料,编制商品零售价格指数(RPI),以此反映市场商品零售价格的变动趋势和变动程度。其目的在于掌握商品价格的变动趋势,为国家宏观调控和国民经济核算提供参考依据。

【工业生产者价格指数】包括工业生产者出厂价格指数(简称PPI)和工业生产者购进价格指数(简称IPI),是反映工业企业出厂价格及工业企业中间投入价格变动趋势和变动程度的相对数,是反映国民经济运行状况的重要指标之一,也是制定有关政策和国民经济核算的科学依据。

【房地产价格指数】是综合反映住宅商品价格水平总体变化趋势和变化幅度的相对数,住宅销售价格指数由全国70个大中城市的新建住宅销售价格指数和二手住宅销售价格指数组成。新建住宅含保障性住房;新建商品住宅不含保障性住房。

11

城市公用事业
City Public Utilities



11—1 主要年份城市设施水平

指 标	Item	单位	Unit
人均日生活用水量	Per Capita Daily Water Consumption for Residential Use	升	liter
用水普及率	Coverage Rate of Urban Population with Access to Tap Water	%	%
每万人拥有公交车辆	Number of Public Transportation Vehicles Per 10 000 Population	标台	unit
燃气普及率	Coverage Rate of Urban Population with Access to Gas	%	%
人均拥有城市道路面积	Per Capita Area of Paved Roads	平方米	sq.m
排水管道密度	Density of City Sewage Pipes	公里 / 平方公里	km/sq.km
污水处理率	Rate of Sewage Disposal	%	%
# 污水处理厂集中处理率	Rate of Sewage Disposal	%	%
粪便处理率	Rate of Disposal of Excrement and Urine	%	%
清运生活垃圾无害化处理率	Rate of Life Garbage Disposal	%	%
人均公园绿地面积	Per Capita Park Green Area	平方米	sq.m
建成区绿地率	Parks and Green land Rate of Developed Areas	%	%
建成区绿化覆盖率	Green Covered Rate of Completed Area	%	%

注：城市公用事业数据资料均来自相关部门。

11—2 主要年份城市环境卫生

指 标	Item	单位	Unit
从业人数	Number of Employed Persons	人	person
道路清扫保洁面积	Area under Cleaning Program	万平方米	10 000 sq.m
# 机械清扫	Mechanical Cleaning	万平方米	10 000 sq.m
生活垃圾清运量	Volume of Garbage Disposal	万吨	10 000 tons
生活垃圾无害化处理厂(场)	Harmless Treatment Plant of Garbage(Field)	座	unit
生活垃圾无害化处理能力	Harmless Treatment Capacity of Garbage	吨 / 日	ton/day
生活垃圾无害化处理量	Harmless Treatment quantity of Garbage	万吨	10 000 tons
粪便清运量	Volume of Excrement and Urine Disposal	万吨	10 000 tons
公厕数量	Number of Public Lavatories	座	unit
# 水冲式	Flush	座	unit
市容环卫专用车辆	Number Sanitation of Special Vehicles for Environmental	辆	vehicle

The Level of Urban Facilities in Main Years

2007 年	2008 年	2009 年	2010 年	2011 年	2012 年	2013 年	2014 年
175.2	180.2	162.0	164.9	153.2	163.0	163.5	165.0
91.8	99.1	99.5	99.5	85.0	96.3	97.3	96.0
11.9	15.2	14.1	11.0	11.5	13.3	14.3	13.9
93.6	97.6	97.8	82.4	73.9	82.6	83.3	99.6
14.6	15.0	15.1	15.3	12.2	13.6	19.8	13.7
3.9	3.9	3.8	3.7	4.1	4.0	4.0	4.2
82.2	87.6	87.0	91.8	92.0	92.0	93.0	93.0
82.2	87.6	87.0	91.8	92.0	92.0	93.0	93.0
100	100	100	100	100	100	100	100
100	100	100	100	100	100	100	100
8.0	14.0	14.0	12.1	12.2	13.4	15.1	16.1
34.6	41.7	43.2	43.2	43.3	41.9	41.1	40.4
36.0	43.0	43.0	43.0	43.2	41.7	41.1	40.4

a) Data in this table came from related department.

Environmental Sanitation in Main Years

2007 年	2008 年	2009 年	2010 年	2011 年	2012 年	2013 年	2014 年
2854	2958	2591	3290	3045	3233	3734	4028
1376	1564	1793	1503	1916	2544	3697	3885
333	372	490	520	520	520	556	1090
24.0	24.8	26.0	29.0	29.6	37.0	41.0	44.0
1	1	1	1	1	1	1	1
1000	1000	1000	1000	1000	1000	1000	1000
24.0	24.8	26.0	29.0	29.6	37.0	41.0	44.0
1.0	1.3	0.8	1.0	1.0	1.0	1.0	0.8
275	293	288	338	338	392	214	215
275	251	251	301	301	355	211	214
165	215	279	340	301	299	634	818

11—3 主要年份城市供水

指 标	Item	单位	Unit
年末水厂个数	Number of Waterworks at Year-end	个	unit
地下水综合生产能力	Synthesize Productivity of Groundwater	万立方米 / 日	10 000 cu.m/day
水质综合合格率	Qualified Rate of Water Quality at Year-end	%	%
年末供水管道总长度	Length of Water Supply Pipelines	公里	km
全年供水总量	Total Annual Volume of Water Supply	万立方米	10 000 cu.m
# 生产用量	Volume of Productive Use	万立方米	10 000 cu.m
居民生活用量	Volume of Residential Use	万立方米	10 000 cu.m
城市公共管网漏失率	Rate of City Public Pipe Network	%	%
用水户数	Number of Households with Access to Tap Water	万户	10 000 household
用水人口	Number of Residents with Access to Tap Water	万人	10 000 person
城市居民人均生活用水量	Volume of Per Capita in Urban Life	升 / 人·日	liter/person·day
节约用水量	Volume of Water Conservation	万立方米	10 000 cu.m

11—4 主要年份城市园林绿化

指 标	Item	单位	Unit
园林绿地面积	Area of Parks and Green land	公顷	hectare
# 公园绿地面积	Area of Public Parks and Green land	公顷	hectare
年末绿化覆盖面积	Green Covered Area at Year-end	公顷	hectare
# 建成区	Completed Area	公顷	hectare
公园个数	Number of Parks	个	unit
公园面积	Area of Parks	公顷	hectare

11—5 主要年份城市公共交通

指 标	Item	单位	Unit
公共汽车运营车辆数	Number of Public Vehicles under Operation	辆	unit
标准运营车辆	Number of Standard Vehicles under Operation	标台	unit
运营线路网长度	Network Length	公里	km
客运总量	Volume of Passenger	万人次	10 000 person-times
出租汽车数	Number of Taxi	辆	unit
出租汽车从业人员	Drivers of Taxi	人	person

Tap Water Supply of City in Main Years

2007 年	2008 年	2009 年	2010 年	2011 年	2012 年	2013 年	2014 年
6	6	6	6	6	6	6	7
47.0	47.0	44.0	44.0	41.0	39.4	40.2	34.5
100	100	100	100	100	100	100	100
794	821	831	841	850	859	641	724
9059	10048	10225	10525	11249	11468	11835	9717
2789	3030	2917	2671	2642	2413	2445	2101
3413	4201	4452	5104	5182	5381	5776	6316
8.0	14.9	9.8	10.2	9.9	10.1	11.7	11.5
22.8	22.5	22.9	23.0	36.3	34.6	36.5	38.1
88.0	88.0	105.3	107.6	125.4	122.0	128.0	140.0
106	131	162	165	153	163	167	115
767	260	210	151	90	193	180	176

Parks and Green Areas of City in Main Years

2007 年	2008 年	2009 年	2010 年	2011 年	2012 年	2013 年	2014 年
4859	5239	5181	5407	5584	5884	7413	8506
767	1385	1545	1556	1651	1780	2173	2213
5073	5403	5403	5701	5865	6165	7694	8694
3854	4765	4976	5188	5332	5632	6102	6506
16	16	17	17	17	17	17	19
486	486	532	532	950	532	532	660

Public Transportation of City in Main Years

2007 年	2008 年	2009 年	2010 年	2011 年	2012 年	2013 年	2014 年
992	1348	1321	1401	1377	1535	1645	1616
1022	1113	1492	1421	1514	1762	1942	1907
410	415	410	420	450	489	1594	1755
11081	15257	17378	18171	19920	25445	30048	30271
4887	5006	5006	5006	5006	5278	5364	5364
10670	11840	11000	9667	12000	12000	12000	13193

11—6 主要年份市政建设及城市燃气

指 标	Item	单位	Unit	2007 年
市政建设	Public Facilities			
年末实有道路长度	Length of Paved Roads at Year-end	公里	km	459
道路面积	Area of Street	万平方米	10 000sq.m	1259
# 人行道面积	Area of Sidewalk	万平方米	10 000sq.m	289
年末实有桥梁数	Number of Bridge at Year-end	座	unit	43
# 立交桥	Overpass	座	unit	2
排水管道长度	Length of Draining Water Pipelines	公里	km	421
路灯盏数	Number of Street Lights	盏	unit	104000
污水年排放量	Volume of Sewage Annual Emission	万立方米	10 000cu.m	7247
污水处理厂座数	Number of Sewage Treatment Plant	座	unit	4
污水年处理量	Volume of Sewage Annual Disposal	万立方米	10 000cu.m	5959
防洪堤长度	Length of Levees	公里	km	64
液化石油气	Liquefied Petroleum Gas			
供气总量	Volume of Gas Supply	吨	ton	8012
# 家庭用量	Volume of Household	吨	ton	7847
用气户数	Number of Household Used Gas	户	household	139765
# 家庭用户	Household	户	household	139765
用气人口	Population with Access to Gas	万人	10 000 persons	41.92
天然气	Natural Gas			
供气总量	Volume of Gas Supply	万立方米	10 000cu.m	81474
# 家庭用量	Volume of Household	万立方米	10 000cu.m	10073
用气户数	Number of Household Used Gas	户	household	128805
# 家庭用户	Household	户	household	128805
用气人口	Population with Access to Gas	万人	10 000 persons	38.64
供气管道长度	Length of Gas Pipelines	公里	km	1014
集中供热	Heating			
供热能力(热水)	Heating Capacity(hot water)	兆瓦	mega watts	2989.00
# 热电厂供热(热水)	Heating by Thermal Power Plant(hot water)	兆瓦	mega watts	458.00
锅炉房供热	Heating by Boiler Room	兆瓦	mega watts	2531.00
供热总量(热水)	Quantity of Heat Supplied(hot water)	万吉焦	10 000gigajoules	2885.00
# 热电厂供热(热水)	Heating by Thermal Power Plant(hot water)	万吉焦	10 000gigajoules	441.00
管道长度(热水)	Length of Heating Pipelines(hot water)	公里	km	817
供热面积	Area of Centralized Heating	万平方米	10 000sq.m	2823
# 住宅	Residence	万平方米	10 000sq.m	2207
集中供热率	Rate of Heating	%	%	66.3

11—7 主要年份城市规模及用地情况

指 标	Item	单位	Unit	2007 年
城市建成区面积	Developed Areas of Cities	平方公里	sq.km	107.0
城市建设用地面积	Land Used of City Areas and Floor Space of Buildings	平方公里	sq.km	107.0
# 居住用地	Land Used of Residence	平方公里	sq.km	34.4
公共设施用地	Land Used of Public Facilities	平方公里	sq.km	17.7
工业用地	Land Used of Industry	平方公里	sq.km	13.7
仓储用地	Land Used of Warehousing	平方公里	sq.km	5.3
对外交通用地	Land Used of External Transport	平方公里	sq.km	5.0
市政公用设施用地	Land Used of Municipal Utilities	平方公里	sq.km	5.1

Public Transportation of City in Main Years

2008 年	2009 年	2010 年	2011 年	2012 年	2013 年	2014 年
469	490	506	551	563	598	605
1335	1594	1652	1796	1809	1837	1881
290	478	352	395	398	407	447
47	47	49	49	49	52	85
2	2	2	2	2	2	4
426	436	451	522	538	544	683
114068	115305	118093	120900	128000	134530	137198
9546	9203	10525	10931	13281	15283	15658
4	4	4	5	5	5	6
8363	8004	9662	10057	12125	14214	14568
64	64	64	64	64	64	64
7867	7890	7684	6950	11084	12321	14000
7867	7890	7684	6950	5500	5573	14000
123247	150000	100000	90000	72500	77060	97000
123247	150000	100000	90000	72500	75198	97000
36.97	45.00	39.90	35.92	28.30	20.45	21.34
87840	55092	86937	95626	147354	172394	172394
11810	55092	86937	95626	45666	63261	60130
154000	195000	278617	305588	336116	458688	519000
154000	195000	278617	305588	336116	458609	519000
49.70	58.50	66.36	72.95	80.20	113.29	123.76
1326	1334	1527	1560	1751	2124	2417
2887.00	2947.00	2994.72	3107.72	3394.40	3551.62	3519.32
822.00	977.22	977.22	977.22	977.20	989.22	935.22
2051.00	1955.50	2003.50	2130.50	2417.20	2562.40	2584.10
2948.00	2894.00	2940.00	2066.52	2462.70	2058.43	2176.65
1019.00	905.00	905.00	638.40	843.40	679.20	748.39
663	656	755	963	1297	1384	1299
3090	3279	3452	3564	3914	4093	4247
2480	2721	2790	2680	3012	3197	3412
71.0	71.0	71.0	71.1	72.4	73.0	71.0

Size and Land Used of City in Main Years

2008 年	2009 年	2010 年	2011 年	2012 年	2013 年	2014 年
110.8	115.7	120.6	126.4	135.1	148.6	160.8
110.8	115.7	120.6	126.4	135.1	148.6	160.8
36.6	36.9	37.7	39.7	42.8	45.5	49.4
18.8	22.5	23.1	24.0	25.1	27.1	27.6
14.0	14.6	14.8	15.0	15.2	15.5	15.7
5.4	5.4	5.4	5.7	6.4	7.2	7.2
5.0	5.0	5.2	5.2	5.4	7.3	10.1
5.1	5.2	5.2	5.2	6.5	6.6	6.6

主要统计指标解释

【供水综合生产能力】 指按供水设施取水、净化、送水、出厂输水干管等环节设计能力计算的综合生产能力。包括在原设计能力的基础上,经挖、革、改增加的生产能力。计算时,以四个环节中最薄弱的环节为主确定能力。原则上按设计能力填报,对于经过更新改造后,实际生产能力与设计能力相差很大的,按实际能力填报。

【供水管道长度】 指从送水泵至用户水表之间所有管道的长度。不包括新安装尚未使用、水厂内以及用户建筑物内的管道。在同一条街道埋设两条或两条以上管道时,应按每条管道的长度计算。

【供水总量】 指报告期供水企业(单位)供出的全部水量。包括有效供水量和漏损水量。

有效供水量指水厂将水供出厂外后,各类用户实际使用到的水量。包括售水量和免费供水量。售水量指报告期供水企业(单位)收费供应的水量。免费供水量指无偿供应的水量,比如消防用水,特困居民免收水费的水量等。漏损水量指在供水过程中由于管道及附属设施破损而造成的漏水量、失窃水量以及水表失灵少计算的水量。

管道及附属设施漏水量指供水管道、闸井、表井、消火栓及中间加压设施(水池、水库、水塔)等各种管道及附属供水设施的明漏、暗漏、溢流、渗漏等漏失的水量。

【集中供热】 指从一个或多个热源通过热网向城市的热用户供给生产和生活热能的方式。要求具有一定的规模:大、中城市供热设备的单机容量在 7 兆瓦及以上(锅炉单台容量在 10 吨/时及以

上),民用建筑供热面积在 10 万平方米及以上;小城市供热设备的单机容量在 3 兆瓦及以上(锅炉单台容量在 4 吨/时及以上),民用建筑供热面积在 4 万平方米及以上。工业供热能力不得小于 7 兆瓦(单台锅炉容量不小于 10 吨/时)。

【供热总量】 指在报告期供热企业(单位)向城市热用户输送全部蒸汽和热水的总热量。

【运营线路网长度】 指公共交通线路所通过的运营线路净长度。计算公式:

运营线路网长度=运营线路总长度- Σ 重复的线路长度

【污水处理能力】 指污水处理厂(或污水处理装置)每昼夜处理污水量的设计能力。

【绿化覆盖面积】 指城市中的乔木、灌木、草坪等所有植被的垂直投影面积。包括公园绿地、防护绿地、生产绿地、附属绿地、其他绿地的绿化种植覆盖面积、屋顶绿化覆盖面积以及零散树木的覆盖面积,不含各类绿地中的水域面积以及没有被植被覆盖的面积(硬化道路、无屋顶绿化的建筑物等)。乔木树冠下重迭的灌木和草本植物不能重复计算。

【绿地面积】 指报告期末用作园林和绿化的各种绿地面积。包括公园绿地、生产绿地、防护绿地、附属绿地和其他绿地的面积。

【公园绿地】 城市中向公众开放的、以游憩为主要功能,有一定的游憩设施和服务设施,同时兼有健全生态、美化景观、防灾减灾等综合作用的绿化用地。它是城市建设用地、城市绿地系统和城市市政公用设施的重要组成部分。

12

教育、科学、文化

Education, Science and Culture



12—1 主要年份各类学校在校学生数

Number of Students Enrollment by Level and Type in Main Years

单位:人

(person)

年份 Year	高等学校 Higher Education		中等职业教育 Vocational Secondary Education	# 中等专业学校 Regular Specialized Secondary Schools		# 职业学校 Vocational Education Schools	普通中学 Regular Secondary Education Schools	小学 Primary Schools
	# 普通高等学校 Regular Institutions of Higher Education							
1949			190		190		482	11151
1950			419		419		562	11459
1951			708		708		508	11975
1952			1247		1247		729	14769
1953			1389		1389		885	17549
1954			1379		1379		1219	16939
1955			1088		1088		1638	20483
1956			1720		1720		2530	27199
1957			1673		1673		3526	31500
1958	329	329	2254		2254		5285	52329
1959	784	784	2609		2609		6918	60622
1960	1079	1079	4522		4522		7081	65047
1961	1288	1288	2817		2817		6205	51191
1962	1174	1174	919		919		5729	44091
1963	1084	1084	724		724		6804	50397
1964	1056	1056	816		816		7497	62525
1965	982	982	1005		1005		9322	71561
1966	808	808	900		900		9278	67636
1967	627	627	635		635		8766	66962
1968	351	351	612		612		7696	70280
1969							11696	73706
1970			200		200		16141	70880
1971			300		300		19701	78410
1972	441	441	445		445		19741	91292
1973	1025	1025	693		693		25048	102186
1974	1614	1614	800		800		31220	112264
1975	2023	1719	1438		1438		40450	119871
1976	3097	2089	1440		1440		53128	125505
1977	2929	2160	1766		1766		61198	126011
1978	2690	2476	1896		1896		66814	126512
1979	7919	2542	2025		2025		63285	126062
1980	8582	3432	2648		2648		59887	123975

12-1 续表 continued

单位:人

(person)

年份 Year	高等学校 Higher Education	# 普通高等学校 Regular Institutions of Higher Education	中等职业教育 Vocational Secondary Education	# 中等专业学校 Regular Specialized Secondary Schools	# 职业学校 Vocational Education Schools	普通中学 Regular Secondary Education Schools	小学 Primary Schools
1981	7145	5078	3512	2668		55417	119041
1982	8776	4204	3349	2677		52891	115465
1983	10485	4563	4254	3342	279	54279	116699
1984	8519	5025	5757	3362	1377	54361	124486
1985	11139	5790	7547	4423	1580	72492	127998
1986	12536	6540	7420	5435	708	65506	128881
1987	12035	6681	11389	6216	2962	71233	130626
1988	12849	6949	12530	6539	3318	66622	129165
1989	13327	7183	12398	6539	2922	63840	126347
1990	12338	7279	11939	6463	2724	69628	123323
1991	11581	7234	18482	11526	2822	68373	119993
1992	11554	7803	20740	12399	3063	67684	118854
1993	13625	8848	22937	13638	3452	63037	119394
1994	15246	9701	28962	18678	3511	63064	172321
1995	14645	9873	22719	12613	3488	65217	123587
1996	15090	9700	23373	12730	3150	67636	131027
1997	11301	10173	24652	13692	3046	69072	127990
1998	19283	10522	28895	17979	3366	69797	132165
1999	22025	12249	29100	19240	3447	70811	132018
2000	28879	15901	32327	22977	4174	77013	136022
2001	43441	20134	35105	26993	3816	84674	136781
2002	55489	25947	31965	24391	3809	92068	135561
2003	62235	30891	35733	26667	3734	99186	134594
2004	57434	36801	36163	26421	4363	104201	140541
2005	60034	40925	42516	30650	5284	107253	142453
2006	71558	46073	45616	31351	7007	106880	147824
2007	74904	52657	48823	30071	8624	109841	149188
2008	79619	60505	57608	33912	10350	115179	149977
2009	86307	62432	64499	40496	9536	120550	147663
2010	98132	69678	64730	46079	9404	123331	147483
2011	98975	74082	67992	50330	11903	123785	148184
2012	107978	78721	60456	45429	11060	125665	147703
2013	117248	88477	53923			128649	151903
2014	124760	97593	42020			130551	156931

12—2 主要年份各类学校专任教师数

Number of Full-time Teachers by Level and Type of Schools in Main Years

单位:人

(person)

年份 Year	高等学校 Higher Education		中等职业教育 Vocational Secondary Education	# 中等专业学校 Regular Specialized Secondary Schools		# 职业学校 Vocational Education Schools	普通中学 Regular Secondary Education Schools	小学 Primary Schools
	# 普通高等学校 Regular Institutions of Higher Education							
1949			21	21			40	433
1950			30	30			31	453
1951			42	42			37	508
1952			78	78			41	637
1953			67	67			45	487
1954			84	84			55	442
1955			55	55			62	525
1956			101	101	118			646
1957			103	103	142			779
1958	79	79	124	124	293			1223
1959	165	165	157	157	313			1397
1960	247	247	189	189	298			1682
1961	336	336	272	272	348			1622
1962	320	320	217	217	364			1591
1963	293	293	223	223	416			1682
1964	273	273	109	109	455			1965
1965	272	272	113	113	480			2214
1966	223	223	74	74	535			2447
1967	217	217	67	67	549			2079
1968	264	264	49	49	551			2264
1969	230	230	43	43	620			2612
1970	230	230	116	116	747			2862
1971	514	514	117	117	877			2679
1972	374	374	144	144	1047			3128
1973	467	467	161	161	1278			3512
1974	496	496	189	189	1393			3660
1975	535	518	330	330	1623			3969
1976	595	534	237	237	2132			4170
1977	674	580	232	232	2530			4433
1978	658	637	208	208	2503			4479
1979	718	712	370	370	2640			4369
1980	766	738	473	388	2913			4563

12-2 续表 continued

单位:人

(person)

年份 Year	高等学校 Higher Education	# 普通高等学校 Regular Institutions of Higher Education	中等职业教育 Vocational Secondary Education	# 中等专业学校 Regular Specialized Secondary Schools	# 职业学校 Vocational Education Schools	普通中学 Regular Secondary Education Schools	小学 Primary Schools
1981	724	720	506	506		2938	4551
1982	990	862	1715	1378		3543	5063
1983	1173	1004	1695	1430	19	3622	5111
1984	1270	1126	1715	1363	89	3623	5082
1985	1426	1251	1737	1363	81	4135	5428
1986	1526	1322	2277	1853	46	4002	5314
1987	1590	1371	1512	969	200	3945	5338
1988	1789	1432	1747	969	217	3913	5407
1989	1749	1492	1984	975	221	5099	5534
1990	1717	1466	1672	950	273	4473	5388
1991	1803	1486	1948	1180	237	4210	5216
1992	1870	1562	2163	1328	233	4328	5536
1993	1829	1499	2232	1364	251	4382	5853
1994	1889	1736	2377	1465	248	4348	5988
1995	1792	1627	2428	1534	277	4466	6087
1996	1626	1626	2174	1364	240	4518	6054
1997	1779	1669	1872	975	263	4600	6140
1998	1777	1589	2249	1622	294	4625	6214
1999	1829	1646	2331	1516	299	4683	6543
2000	1897	1714	2352	1454	311	4855	6961
2001	2062	1867	2095	1345	320	5013	7087
2002	2063	1876	2159	1373	297	5256	7066
2003	2791	2711	1468	721	305	5675	6950
2004	2917	2917	1431	651	273	5873	6752
2005	3161	3161	1380	549	323	6146	6856
2006	3407	3407	1648	720	364	6398	6873
2007	3564	3564	1645	723	366	6424	6949
2008	3957	3892	2159	862	421	6941	6937
2009	3720	3655	2739	902	440	7185	7200
2010	5069	5004	2222	743	437	7310	7236
2011	5356	5290	1970	734	299	7555	7356
2012	5771	5703	1880	810	493	7789	7582
2013	6189	6119	2142			7940	7820
2014	6678	6606	2048			8182	8049

12—3 教育事业

Education

(2014)

指 标	Item	单位	Unit	总计 Total				
					市区 City	永宁县 Yongning	贺兰县 Helan	灵武市 Lingwu
学校数	Number of Schools							
普通高等学校	Regular Institutions of Higher Education	所	unit	15	13	2		
成人高等学校	Institutions of Higher Education for Adult	所	unit	1	1			
中等职业学校	Regular Specialized Secondary Schools	所	unit	18	13	2	2	1
技工学校	Technical Schools	所	unit	17	15	1	1	
中学	Secondary Education Schools	所	unit	70	48	8	5	9
小学	Primary Schools	所	unit	200	100	36	36	28
本年毕业生数	Graduates in This Year							
普通高等学校	Regular Institutions of Higher Education	人	person	22728	20712	2016		
# 研究生	Postgraduates	人	person	1362	1362			
成人高等学校	Institutions of Higher Education for Adult	人	person	12682	11858	824		
中等职业学校	Regular Specialized Secondary Schools	人	person	20395	16362	1321	866	1846
技工学校	Technical Schools	人	person	552	258	130	164	
中学	Secondary Education Schools	人	person	40512	27260	4542	4014	4696
小学	Primary Schools	人	person	25348	15203	3773	3215	3157
本年招生数	Number of New Student Enrollment This Year							
普通高等学校	Regular Institutions of Higher Education	人	person	29676	25892	3784		
# 研究生	Postgraduates	人	person	1580	1580			
成人高等学校	Institutions of Higher Education for Adult	人	person	12190	11578	612		
中等职业学校	Regular Specialized Secondary Schools	人	person	14861	10635	1823	1431	972
技工学校	Technical Schools	人	person	404	205		199	
中学	Secondary Education Schools	人	person	44405	29452	5506	4680	4767
小学	Primary Schools	人	person	27430	16735	3622	3568	3505

12-3 续表 continued

(2014)

指 标	Item	单位	Unit	总计 Total					
					市区 City	永宁县 Yongning	贺兰县 Helan	灵武市 Lingwu	
本年在校学生数	Number of Students Enrollment in This Year								
普通高等学校	Regular Institutions of Higher Education	人	person	97593	88306	9287			
# 研究生	Postgraduates	人	person	4085	4085				
成人高等学校	Institutions of Higher Education for Adult	人	person	27167	25695	1472			
中等职业学校	Regular Specialized Secondary Schools	人	person	41065	29957	5012	3315	2781	
技工学校	Technical Schools	人	person	955	307	135	513		
中学	Secondary Education Schools	人	person	130551	86779	15547	13454	14771	
小学	Primary Schools	人	person	156931	94092	22487	20176	20176	
本年教职工数	Number of Teachers and Staff in This Year								
普通高等学校	Regular Institutions of Higher Education	人	person	9800	9055	745			
成人高等学校	Institutions of Higher Education for Adult	人	person	119	119				
中等职业学校	Regular Specialized Secondary Schools	人	person	1561	1242	109	111	99	
技工学校	Technical Schools	人	person	1871	1219	541	111		
中学	Secondary Education Schools	人	person	8779	5777	1030	973	999	
小学	Primary Schools	人	person	8249	4884	1065	1196	1104	
本年专任教师数	Number of Full-time Teachers in This Year								
普通高等学校	Regular Institutions of Higher Education	人	person	6606	6027	579			
成人高等学校	Institutions of Higher Education for Adult	人	person	72	72				
中等职业学校	Regular Specialized Secondary Schools	人	person	1100	852	83	66	99	
技工学校	Technical Schools	人	person	948	761	103	84		
中学	Secondary Education Schools	人	person	8182	5366	957	877	982	
小学	Primary Schools	人	person	8049	4799	1055	1092	1103	

12—4 学龄儿童入学和小学、初中毕业生情况

Enrollment of School-age Children and Graduates of Primary and Secondary Schools

指 标	Item	单位	Unit	2014 年	2013 年
学龄儿童入学情况	Enrollment of Children at School-age				
学龄儿童数	Number of Children at School-age	人	person	144529	139054
已入学学龄儿童数	Total Enrollment	人	person	144529	139054
学龄儿童入学率	Percentage of Children at School-age Enrollment	%	%	100	100
小学毕业生升学情况	Enrollment of Graduates of Primary Schools				
小学毕业生数	Number of Graduates of Primary Schools	人	person	25348	25280
初级中学学校招生数	New Enrollment of Junior Secondary Schools	人	person	25788	25841
小学毕业生升学率	New Enrollment Percentage of Graduates of Primary Schools	%	%	100	100
初中毕业生升学情况	Enrollment of Graduates of Junior Secondary Schools				
初中毕业生数	Number of Graduates of Junior Secondary Schools	人	person	23324	23092
高中学校招生数	New Enrollment of Senior Secondary Schools	人	person	18617	18421
普通高中升学率	New Enrollment Percentage of Graduates of Regular Secondary Schools	%	%	56.9	56.3

12—5 广播电视基本情况

Basic Statistics on Radio and TV Stations

指 标	Item	单位	Unit	2014 年	2013 年
广播	Broadcasting				
广播发射台和转播台	Broadcast Transmitting and Repeating Stations	座	unit	1	1
广播人口覆盖率	Population Coverage on Radio	%	%	100	100
节目套数	Programs	套	set	10	6
全年播出时间	Total Broadcasting-time This Year	时	hours	55568	26565
新闻资讯	News Programs	时	hours	14511	8779
专题服务	Special Subject Programs	时	hours	17790	5521
综艺类	General Entertainment Programs	时	hours	10804	5872
广告	Advertising Programs	时	hours	9216	5223
其他	Others	时	hours	3247	1052
全年广播节目制作时间	Production of Broadcasting This Year	小时	hour	33185	7307
电视	Television				
电视发射台和转播台	TV Transmission and Relaying Stations	座	unit	4	4
电视人口覆盖率	Population Coverage on TV	%	%	100	100
节目套数	Programs	套	set	11	6
全年播出时间	Production of TV Programs	时	hours	74444	36967
新闻资讯	News Programs	时	hours	7374	2872
专题服务	Special Subject Programs	时	hours	6353	3356
综艺类	General Entertainment Programs	时	hours	4871	3555
广告	Advertising Programs	时	hours	37989	6561
影视剧	TV Play Programs	时	hours	14710	18218
其他	Others	时	hours	3147	2405
全年电视节目制作时间	Production of Broadcasting This Year	小时	hour	14567	4560

12—6 新闻出版情况

Publication of Books, Magazines and Newspapers

指 标	Item	单位	Unit	2014 年	2013 年
图书出版种数	Number of Book Publication	种	kind	1987	2738
新出版	New Publication	种	kind	1236	1481
总印数	Printed Copies	万册	10 000copies	3143	3541
总印张	Printed Sheets	千印张	1000sheets	283281	304253
期刊出版种数	Number of Magazine Publication	种	kind	37	37
总印数	Printed Copies	万册	10 000copies	1285	1743
总印张	Printed Sheets	千印张	1000sheets	120928	164980
报纸出版种数	Number of Newspaper Publication	种	kind	19	19
总印数	Printed Copies	万份	10 000copies	10986	11164
总印张	Printed Sheets	千印张	1000sheets	3030836	330379

12—7 公共图书馆基本情况

(2014)

指 标	Item	总藏书量 (册) Total Collections (volumes)	# 开架书刊 Open-shelf Books
合 计	Total	4084522	2135594
其中:宁夏图书馆	Ningxia Library	2178000	1712000
市属合计	Public Libraries at Yinchuan Municipal Level	1906522	423594
银川市图书馆	Yinchuan	863076	235782
兴庆区图书馆	Xingqing	58375	40649
金凤区图书馆	Jinfeng	25600	14896
西夏区图书馆	Xixia	554089	35400
永宁县图书馆	Yongning	80987	18223
贺兰县图书馆	Helan	188904	68448
灵武市图书馆	Lingwu	135491	10196

12—8 艺术表演团体基本情况

(2014)

指 标	Item	本团原创首演剧目 Original Created and Showed Performances	国内演出场次 Number of Domestic Performances
区属合计	Total of Provincial Level	2	900
宁夏歌舞团	Ningxia Sing and Dance Troupe	0	250
宁夏京剧团	Ningxia Peking-opera Troupe	0	204
宁夏话剧团	Ningxia Drama Troupe	1	210
宁夏秦腔剧团	Ningxia Qinqiang Troupe	1	236

12—9 群众艺术馆、文化馆基本情况

(2014)

指 标	Item	举办展览个数(个) Number of Exhibitions (unit)
合 计	Total	68
其中:宁夏文化馆	Ningxia Cultral Center	20
市属合计	Total Cultral Center at Yinchuan Munciqal Level	48
银川市文化艺术馆	Yinchuan	4
兴庆区文化馆	Xingqing	4
金凤区文化馆	Jinfeng	3
西夏区文化馆	Xixia	18
永宁县文化馆	Yongning	2
贺兰县文化馆	Helan	2
灵武市文化馆	Lingwu	15

Facilities and Services of Public Libraries

书架单层 总长度 (米) Total Length of Shelves (m)	发放借书证数 (个) Number of Library Cards Distributed (unit)	总流通人次 (千人次) Total Number of Circulation (1000per- son-times)	为读者举办各种活动 Activites Hold for Readers			阅览室座席 (个) Seating Capacity of Rerd- ing-rooms (unit)	# 少儿阅读 室座席 Seats for Younger Children
			# 书刊外借人次 Number of Books Borrowed by Readers	次数 (次) Times (times)	参加人次 (人次) Participated (Person-times)		
58901	83093	929541	1193869	317	72633	3382	686
39896	50000	652	395300	76	45200	1480	150
19005	33093	928889	798569	241	27433	1902	536
12212	25190	494697	547830	108	13165	646	186
325	295	29357	5106	0	0	193	78
750	871	6000	4500	15	706	102	48
1000	650	60000	25000	18	960	164	48
1488	712	21395	34352	76	9436	247	28
3200	5186	260130	67021	24	3166	490	108
30	189	57310	114760	0	0	60	40

Basic Statistics of Art Performance Troupes

# 农村演出场次 Shows in Rural Areas	国内观众人次(千人次) Number of Domestic Spectators (1000person-times)	国外演出场次(场) Number of Perfomances Showed Abroad (unit)
718	1204	-
104	225	-
204	71	-
210	200	-
200	708	-

Basic Statistics of Mass Art Centres and Cultral Centres

组织文艺活动次数(次) Art Performances and Story-telling Sessions(times)	举办训练班 Training Courses	
	班次(次) Number of Classes(times)	结业人次(人次) Number of Persons Completing Courses(person-times)
2291	317	38068
210	64	23600
2081	253	14468
414	100	6000
327	62	1984
194	25	500
350	24	1680
200	10	2200
310	24	1800
286	8	304

12—10 银川市规模以上工业企业科技活动情况

Basic Statistics on Scientific Reserch of Industrial Enterprises above Designated Size in Yinchuan

指 标	Item	2014 年
企业数(个)	Number of Enterprises(unit)	448
# 有科技活动的企业	Number of Enterprises Having R&D Activities	85
# 有科技机构	Number of Enterprises Having R&D Institutions	80
R&D 人员折合全时人员当量(人年)	Full-time Equivalent of R&D Personel(man-year)	3714.7
基础研究	Basic Research	6.5
应用研究	Applied Research	37.1
试验发展	Experimental Development	3671.1
R&D 经费内部支出(万元)	Intramural Expenditure on R&D(10000 yuan)	106376.1
按经济活动类型分	Grouped by Type of Intramural Expenditure on R&D	
# 基础研究支出	Basic Research	12.0
应用研究支出	Applied Research	1401.8
试验发展支出	Experimental Development	104962.3
按资金来源分	Grouped by Fund Resource	
# 企业资金	Self-raised Funds by Enterprises	97643.8
政府资金	Government Funds	8417.4
其他资金	Others	314.9
境外资金	Foreign Funds	
R&D 经费内部支出相当于国内生产总值比例(%)	Proportion of Intramural Expenditure on R&D to GDP(%)	0.76
专利申请数(件)	Patent Applications(item)	808
# 发明专利	Inventive Patent	428
发表科技论文(篇)	Scientific Papers Issued(pieces)	757
新产品开发项目数(项)	Number of New Products R&D Project(item)	737
新产品开发经费支出(万元)	Expenditure of New Products R&D Project(10000 yuan)	111592.3
新产品产值(万元)	Output Value of New Products(10000 yuan)	975459.0
新产品销售收入(万元)	Sales Revenue of New Products(10000 yuan)	961255.9
技术改造经费支出(万元)	Expenditure of Technology Update(10000 yuan)	570512.9
技术引进经费支出(万元)	Expenditure of Technology Introduction(10000 yuan)	38861.7
消化吸收经费支出(万元)	Expenditure for Assimilation of Technology(10000 yuan)	861.2
购买国内技术经费支出(万元)	Expenditure for Purchase of Domestic Technology(10000 yuan)	4375.5

主要统计指标解释

【普通高等学校】 指按国家规定审批程序批准举办,通过全国统一招生考试招收高级中学毕业生或具有同等学历者,实施高等教育,培养高等专门人才的学校。包括大学、专门学院、高等专科学校和短期职业大学。

【成人高等学校】 指按照国家规定的审批程序批准举办,招收高中毕业或同等学历者,利用多种形式对成人实施高等教育,培养相当普通高等学校专科或本科毕业水平的专门人才的学校。包括广播电视大学、职工高等学校、农民高等学校、干部管理学院、教育学院、独立函授学院以及普通高等学校举办的函授、夜大学等。

【毕业生数】 指上学年度内,具有学籍的学生学完教学计划规定的全部课程,考试及格,实际毕业的学生数。不包括结业生和肄业生数。

【招生数】 指新学年开学时,一年级实际招收入学的新生数。不包括留级生和复学生数。

【在校学生数】 指学年初具有学籍的在校生总数。

【专任教师】 指主要从事教育工作人员。包括临时(一年以内)调去帮助做其他工作的教学人员。不包括调离教学岗位,担任行政领导工作或其他工作的原教学人员;不包括兼任教师和代课教师。

【艺术表演团体】 指从事戏曲、音乐、舞蹈、杂技等专业艺术表演,有独立账户,实行单独核算的团体。不包括半工半艺、半农半艺的业余剧团。

【艺术表演观众人数(人次)】 指售票、包场演出或民族地区免费演出的艺术表演观众人次数。不包括彩排审查和内部观摩演出的观看人次数。

13

卫生、体育、民政
司法及其他

Public Health, Sports, Civil
Administration, Justice and Others



13—1 主要年份卫生发展情况

Basic Statistics of Health Care Development in Main Years

年份 Year	卫生机构数 (个) Number of Health Care Institutions (unit)	医院、卫生院 (个) Hospitals and Health Centers (unit)		卫生技术人员 (人) Medical Technology personnel (person)		卫生机构床位数 (张) Number of Beds in Health Care Institutions (bed)
		# 医院 Hospitals	# 医生 Doctors	# 医院 Hospitals	# 医生 Doctors	
1949	3	13	1	124	102	40
1950	18	15	4	158	14	40
1951	31	15	4	182	122	50
1952	26	15	4	251	148	120
1953	37	19	8	371	189	150
1954	51	21	10	471	231	200
1955	56	22	11	514	239	255
1956	83	21	10	708	396	276
1957	83	22	11	779	422	341
1958	96	25	14	992	487	501
1959	129	25	14	1210	648	635
1960	176	26	15	1379	777	726
1961	195	35	24	1444	735	739
1962	175	36	25	1344	692	795
1963	167	36	25	1500	756	924
1964	205	37	26	1712	815	1126
1965	199	37	26	1707	788	1234
1966	195	42	31	1834	812	1296
1967	190	42	31	1858	820	1313
1968	177	42	31	1905	852	1348
1969	176	42	31	1951	912	1448
1970	182	43	32	1993	993	1432
1971	192	47	36	2174	1060	1764
1972	208	48	37	2867	1273	1830
1973	243	47	36	3002	1396	1891
1974	257	46	35	3478	1605	2075
1975	275	53	42	3625	1653	2429
1976	313	55	44	3950	1813	2650
1977	331	57	46	4275	1934	2953
1978	312	60	60	4280	2000	2859
1979	337	58	58	4572	2078	2653
1980	392	60	60	5126	2354	2749
1981	416	61	61	5400	2352	3008

13-1 续表 continued

年份 Year	卫生机构数 (个) Number of Health Care Institutions (unit)	医院、卫生院 (个) Hospitals and Health Centers (unit)		卫生技术人员 (人) Medical Technology personnel (person)		卫生机构床位数 (张) Number of Beds in Health Care Institutions (bed)
		# 医院 Hospitals	# 医生 Doctors	# 医院 Hospitals	# 医生 Doctors	
1982	466	61	61	5785	2440	3180
1983	474	63	63	6085	2610	3237
1984	438	63	63	6093	2613	3470
1985	433	59	59	6252	2758	3495
1986	475	53	53	6720	3021	3792
1987	478	45	45	7060	3221	3797
1988	455	56	56	7316	3418	4237
1989	447	55	55	7650	3585	4253
1990	510	54	54	7876	4082	4491
1991	472	51	51	8224	4060	4906
1992	471	53	53	8567	4136	5082
1993	389	50	50	8798	4364	5645
1994	403	74	74	7493	3641	5680
1995	134	76	76	7552	3845	5759
1996	148	67	67	7820	3678	5575
1997	135	67	67	7990	3754	5730
1998	136	67	67	7881	3564	5908
1999	136	40	40	7894	3612	5761
2000	137	39	39	7932	4033	6166
2001	137	86	49	8189	3860	6148
2002	130	83	42	7900	3357	6155
2003	149	94	53	8256	3582	6845
2004	163	107	62	8751	3762	7726
2005	158	104	59	8619	3660	8058
2006	143	95	52	8581	3631	8132
2007	495	101	58	10733	4541	7975
2008	595	101	59	11532	4827	8333
2009	533	101	61	12626	5096	8506
2010	543	99	61	13667	5301	9472
2011	862	99	61	14651	5461	10329
2012	903	91	53	15952	5829	11313
2013	931	92	54	17562	6429	12898
2014	939	92	53	19288	7059	13688

注:从 2007 年起含社区卫生服务中心、诊所卫生所和医务室,从 2011 年起含村卫生室

a) Since 2007, data in this table included community sanitary service center, clinic health center and infirmary, included village clinic since 2011.

13—2 卫生机构、床位、人员数

单位:人

2014

指 标	Item	机构数 (个) Health Care Institutions (unit)	床位数 (张) Beds (bed)
总 计	Total	939	13688
医院	Hospitals	53	12535
综合医院	General Hospitals	26	9772
中医医院	Hospitals Specialized in Chinese Medicine	6	1278
中西医结合医院	Hospitals of Traditional Chinese and Western Medicine	1	28
专科医院	Specialized Hospitals	20	1457
基层医疗卫生机构	Primary level of Medical and Health Institutions	841	647
社区卫生服务中心(站)	Community Health Centers(station)	60	166
卫生院	Health Centers	39	481
村卫生室	Village Clinics	271	
门诊部	Clinics	9	
诊所、卫生所、医务室	Clinics, Health Centers and Dispensaries	462	
专业公共卫生机构	Professional Public Health Agencies	37	406
急救中心(站)	Emergency Centers(station)	1	
采供血机构	Blood Stations	1	
妇幼保健院(所、站)	Maternity and Child Care Centers(unit, station)	5	406
疾病预防控制中心	Center for Disease Control and Prevention	8	
卫生监督所(中心)	Health Supervision centers(center)	8	
计划生育服务机构	Family Planning Centers	10	
健康教育所(站、中心)	Health Education Centers(station, center)	4	
其他卫生机构	Other Institutions	8	100
医学在职培训机构	Health In-service Training Centers	1	
疗养院	Sanatoriums	1	100
统计信息中心	Statistical Information Center	1	
其他	Others	5	

Number of Health Care Institutions, Beds and Persons

(person)

工作人员 Number of Staff	卫生技术人员 Medical Technical Personnel	# 医生 Doctors	其他技术人员 Other Technical Personnel	管理人员 Administrators	工勤人员 Workers
23521	19288	7059	895	1194	1632
17353	14394	4870	691	1012	1256
13866	11659	3957	565	767	875
1520	1295	437	52	48	125
89	69	25	2	8	10
1878	1371	451	72	189	246
3961	3169	1575	72	21	187
773	713	241	30	9	21
773	676	281	42	12	43
545	33	31			
232	180	100			52
1638	1567	922			71
1967	1595	548	93	127	152
33	20	12	2	1	10
122	86	12	15	7	14
1028	861	290	39	45	83
434	344	200	29	29	32
231	203		2	17	9
92	70	24	2	18	2
27	11	10	4	10	2
240	130	66	39	34	37
15	4	4	3	6	2
43	27	13	3	12	1
15	4	4	8	3	
167	95	45	25	13	34

13—3 卫生事业

Health Protection

(2014)

指 标	Item	全市 Yinchuan	
		# 市区 City	
机构数(个)	Health Care Institutions(unit)	939	533
# 医院	Hospitals	53	46
床位数(张)	Beds(bed)	13688	12125
人员数(人)	Number of Staff(person)	23521	20319
卫生技术人员	Medical Technical Personnel	19288	16873
执业(助理)医师	Licensed and Assistant Doctors	7059	6148
# 执业医师	Licensed Doctors	6548	5816
注册护士	Regietered Nurses	7964	7096
药师(士)	Phamacist(person)	1041	856
技师(士)	Technician(person)	1030	896
# 检验师	Library Technician	707	617
其他	Others	2194	1877
其他技术人员	Other Technical Personnel	895	781
管理人员	Administrators	1194	1117
工勤技能人员	Workers	1632	1451

13—4 中心敬老院、敬老院情况

Basic Statistics of Homes for the Elderly

(2014)

指 标	Item	全市 Yinchuan
院数(个)	Number of Geracomiums(unit)	5
床位数(张)	Beds(bed)	835
年末在院人员数(人)	Adoptd Persons at Year-end(person)	653

13—5 群众体育活动情况

Basic Statistics of Mass Sports

(2014)

指 标	Item	举办全民健身活动次数(次) Number of Mass Sports Activities hold(times)	参加活动人数(万人) Number of Attendees (10000persons)
总 计	Total	189	91.6
银川市	Yinchuan	80	70
兴庆区	Xingqing	16	4
西夏区	Xixia	8	1.5
金凤区	Jinfeng	15	3
永宁县	Yongning	42	4
贺兰县	Helan	18	8
灵武市	Lingwu	10	1.1

13—6 体育场地数(标准)

Number of Sports Venues(Standard)

单位:个

(2014)

(unit)

指 标	Item	体育场 Stadium	体育馆 Gymnasium	游泳馆 Natatorium	游泳池 Swimming Pool	综合训练馆 Comprehenswe Training Venue
总 计	Total	210	10	15	4	272
兴庆区	Xingqing	55	4	6	2	74
西夏区	Xixia	53	5	2	1	26
金凤区	Jinfeng	30		5		80
永宁县	Yongning	17				24
贺兰县	Helan	38	1	2	1	27
灵武市	Lingwu	17				41

13—7 重点优抚对象人员情况

Basic Statistics of Key Preferential Treatment Group

单位:个

(person)

指 标	Item	2014 年	2013 年
重点优抚对象总人数	Total Number of Receiving Key Preferential Treatment	2918	2424
革命伤残人员	Revolution Disabled Staff	1085	1067
“三属”人员	Three Types of Family Members	91	99
# 烈士家属	Family Members of Martyr	43	49
牺牲军人家属	Family Members of Sacrifice Soldiers	24	21
病故军人家属	Family Members of Disseas Dead Soldiers	24	29
在乡退伍红军老战士、在乡西路军红军老战士、红军失散人员	Retired Old Soldiers of Red Army in the Township, Old Soldiers of Xilujun in the Township and Lost Staff of Red Army	1	2
在乡复员军人	Number of Demobilized Soldiers in Rural Areas	454	746
带病回乡退伍军人	Number of Returning Soldiers With Disseas	61	60
参战退役人员	Number of Ex-surviceman of War -participater	315	311
参核退役人员	Number of Ex-surviceman of Nuclear-participater	130	139

13—8 社会救济对象情况

Basic Statistics of Social Relief

单位:个

(person)

指 标	Item	2014 年	2013 年
城乡低保对象	Number of Persons Receiving Minimum Living Allowance in Urban and Rural Areas	50129	52210
# 城市低保对象	Number of Persons Receiving Minimum Living Allowance in Urban Areas	24130	27923
农村低保对象	Number of Persons Receiving Minimum Living Allowance in Rural Areas	25999	24287
五保老人总数	Number of Persons Receiving Livelihood Guaranteed in Five Aspects in Rural Areas	1201	1054
# 集中供养	Concentrated Support	537	379
散居供养	Scattered Support	664	675

13—9 律师、公证、调解工作基本情况

Basic Statistics on Lawyers, Notarization and Mediation

指 标	Item	单位	Unit	2014 年	2013 年
律师工作	Lawyers				
律师事务所	Number of Law Offices	家	unit	46	42
律师	Lawyers	人	person	1043	939
担任法律顾问	Legal Advisors	家	unit	1312	1058
民(商)事代理	Agent of Civil Cases	件	case	10978	8529
刑事辩护	Defender of Criminal Cases	件	case	2603	613
非诉讼事件	Agent of Non-Litigious Legal Affairs	件	case	883	536
解答法律询问	Agent of Legal Advisory	人次	person-time	12992	10120
代写法律事务文书	Agent of Legal Documents Written on Behalf of Clients	件	case	3700	3722
公证工作	Notarization				
公证处	Number of Notary Offices	家	unit	5	5
公证员	Notaries Personnel	人	person	46	46
办理公证	Number of Notarized Documents	件	case	29173	30099
办理涉外公证	Number of Notarized Documents Concerning Foreign Affairs	件	case	3700	3368
人民调解	People's Mediation				
人民调解委员会	Number of Full-time Judicial Assistants	个	unit	742	686
人民调解员	Number of People's Mediation Committees	人	person	5094	4659
调解民间纠纷	Number of Mediators	件	case	9378	9474

13—10 社会治安

Public Security

指 标	Item	单位	Unit	2014 年	2013 年
火灾	Fire Accidents				
火灾起数	Number of Fire Accidents	起	case	2013	1324
火灾死亡、伤亡人数	Number of Deaths and Injuries	人	person	2	2
# 死亡人数	Number of Deaths	人	person	2	2
火灾事故经济损失	Losses Converted into Cash	万元	10 000 yuan	598.2	222.9
交通事故	Traffic Accidents				
交通事故起数	Number of Traffic Accidents	起	case	839	857
交通事故死亡、伤亡人数	Number of Deaths and Injuries	人	person	1124	1227
# 死亡人数	Number of Deaths	人	person	93	87
交通事故经济损失	Economil Loss of Traffic Accident	万元	10 000 yuan	419.96	436.69
刑事案件	Criminal Cases				
刑事案件立案数	Registered Criminal Cases	起	case	17892	21145
刑事案件破案数	Solved Criminal Cases	起	case	7859	7519

13—11 银川市一级以上地震情况

Basic Statistics of Level One Grade above Earthquake

年份 Year	发震时间 Earthquake Occurrence					震中位 Epicenter			震级 Earthquake magnitude
	月 Month	日 Date	时 Hour	分 Minute	秒 Second	经度 Longitude	纬度 Latitude	地点 Place	Ms
2014	1	23	10	4	59	106.3°	38.5°	永宁	3.1
2014	3	19	4	20	44	106.3°	38.5°	银川	1.3
2014	3	27	1	12	0	106.5°	38.1°	灵武	1.3
2014	4	28	6	11	7	106.3°	38.0°	灵武	3.1
2014	4	28	6	30	11	106.4°	38.0°	灵武	1.4
2014	5	21	10	16	24	106.5°	37.8°	灵武	1.4
2014	6	19	23	1	27	106.4°	38.1°	灵武	1.2
2014	7	25	13	56	50	106.3°	38.4°	永宁	1
2014	10	13	18	20	15	106.5°	38.0°	灵武	1.4

注:据宁夏地震台网测定,不含离台较远的单台地震。

a) The data in above table excluding from the station far single seismic station.

13—12 工业“三废”排放及处理利用情况

指 标	Item	单位	Unit
工业废水排放总量	Industrial Waste Water Discharge	万吨	10 000 tons
工业废水中污染物排放量	Pollutant Emissions of Volume Industrial Waste Water		
化学需氧量	Chemical Oxygen Demand	吨	ton
氨氮	Ammonia Nitrogen	吨	ton
镉	Cadmium	千克	Kilogram
六价铬	Hexavalent Chromium	千克	Kilogram
铅	Lead	千克	Kilogram
砷	Arsenic	千克	Kilogram
挥发酚	Volatile Phenol	千克	Kilogram
氰化物	Cyanide	千克	Kilogram
石油类	Oil Type	吨	ton
工业废气排放总量	Waste Air Emission Volume of Industrial	万标立方米	standard10 000cu.m
工业二氧化硫排放量	Emission Volume of Industrial Sulphur Dioxide	吨	ton
工业氮氧化物排放量	Emission Volume of Industrial Nitrogen Oxide	吨	ton
烟(粉)尘排放量	Emission Volume of Soot(dust)	吨	ton
工业固体废物产生量	Solid Wastes Produced Volume of Industrial	万吨	10 000 tons
工业固体废物综合利用量	Solid Wastes Utilized Volume of Industrial	万吨	10 000 tons
工业固体废物贮存量	Solid Wastes Stored Volume of Industrial	万吨	10 000 tons
工业固体废物处置量	Solid Wastes Dealed Volume of Industrial	万吨	10 000 tons
工业固体废物排放量	Solid Wastes Discharge Volume of Industrial	万吨	10 000 tons
工业用水总量	Water Volume of Industrial	万吨	10 000 tons

注:2011年,烟尘与工业粉尘合并统计,指标更名称为“烟(粉)尘”排放量。

13—13 万元工业增加值主要污染物排放强度

单位:吨/万元

指 标	Item	2008 年
万元工业增加值废水排放强度	Emission Intensity of Waste Water	23.34
万元工业增加值化学需氧量排放强度	Emission Intensity of ChemicalOxygen Demand	0.0053
万元工业增加值烟(粉)尘排放强度	Emission Intensity of Industrial Fumes(dust)	0.003
万元工业增加值二氧化硫排放强度	Emission Intensity of Sulfur Dioxide	0.0087

Basic Statistics of Industrial Waste Water ,Waste Gas&Solid Wastes Discharge and Utilization

2014 年	2013 年
5496.43	6194.35
13995.32	16726.07
2562.6	2741.00
13.51	21.68
5.3	9.54
25.05	37.37
4980.33	4914.59
597.58	612.34
12.28	60.49
19599677	21675134
67532.81	92368.67
69085.2	84320.61
27472.97	27169.87
652.46	685.69
518.27	581.30
58.61	45.03
75.57	59.36
73006.25	108990.80

a) The data in above table that soot and industrial dust merger statistics, index name changed to soot(dust)emissions Since 2011.

Intensity of Main Pollutant Emissions by Ten Thousand Value Added of Industry

(ton/10 000yuan)

2009 年	2010 年	2011 年	2012 年	2013 年	2014 年
21.07	19.73	15.33	12.64	11.84	9.90
0.0053	0.005	0.0046	0.0035	0.0032	0.0025
0.003	0.0028	0.0067	0.0056	0.0050	0.0049
0.0086	0.0081	0.019	0.0224	0.0202	0.0122

主要统计指标解释

【卫生机构】 指各个部门(军事部门除外)、各种性质的设有专职卫生技术人员卫生事业机构包括:医院、卫生院、门诊部、采供血机构、妇幼保健院(所、站)、专科疾病防治院(所、站)、疾病预防控制中心(防疫站)、卫生监督所、医学科学研究机构、医学在职培训机构、健康教育所(站、中心)、其他卫生机构。

【医院】 指名称为医院、设有固定床位能收容病人住院并能为病人提供医疗、护理服务的医疗机构。包括县及县以上医院、农村乡卫生院、其他医院三部分,按所属性质分为卫生部门、工业及其他部门、集体所有制三类。其中县及县以上医院按业务性质分为综合医院和专科医院。

【卫生技术人员】 指卫生事业机构支付工资的全部固定职工和合同制职工中现任职务为卫生技术工作的人员。包括执业医师、执业助理医师、注册护士、药剂人员、检验人员、其他。

【医生】 指经卫生部门审查合格,从事医疗工作的专业人员。包括卫生技术人员中的执业医师、执业助理医师、其他。

【公证员】 是国家的法律工作者,是在公证处专门行使国家证明权,独立办理公证事务的法律专业人员。

【公证文书】 是指公证处根据当事人的申请,依照事实和法律,按照法定程序制作的,具有特殊法律效力的司法证明文书。

【废水排放总量】 废水包括生产废水和生活废水。生产废水指企业事业单位在生产、科研、医疗等工作中,向外环境排放的所有废水。

【工业废水达标量】 指全国达到国家排放标准的外排工业废水量(包括经过处理和未经处理的)。但不包括虽经处理仍未达到国家排放标准的工业废水。

【工业粉尘回收量】 指经过各种回收处理装置回收的工业粉尘和尘泥量(包括干法和湿法)。

【工业粉尘排放量】 指生产工艺过程中排放的固体粉状物重量。

【工业固体废物产生量】 指工矿企业、事业单位在生产(试验)过程中产生的工业固体废弃物总量,不包括矿山开采的剥离废石和掘进废石(煤矸石除外)。

【工业固体废物综合利用量】 指已用作农业服料、造田、生产建筑材料以及其他方式综合利用的工业固体废物量(不包括填埋和焚烧量)。

【三废综合利用产品产值】 指企业利用“三废”作为主要原料生产的回收利用的产品产值。

【三废综合利用利润】 指企业利用“三废”作为主要原料生产和回收利用的产品售后所得的利润额。

【污染事故】 指由于某种原因引起的、偶然的、突发性的向环境排放污染物,从而造成环境污染和损害,其直接经济损失在千元以上的事件。

14

全区分市县资料

Statistical Data by City
and County



14—1 各市县地区生产总值

Gross Domestic Product by City and Country

单位:万元

(2014)

(10 000yuan)

地 区	Region	地区生产总值					第三产业 Tertiary Industry	人均地区生 产总值 Per Capita GDP
		Gross Domestic Product	第一产业 Primary Industry	第二产业 Industry Secondary	工业 Industry	建筑业 Construction		
全区总计	Total	27521000	2169900	13412400	9735300	3683700	11938700	41834
银川市	Yinchuan	13886244	527989	7501875	5552683	1950528	5856380	65942
银川市	District	8416473	161946	3455985	2094816	1362504	4798542	61945
永宁县	Yongning	1156403	133856	648537	397725	250812	374010	49893
贺兰县	Helan	1060802	140154	558335	416142	142193	362313	43999
灵武市	Lingwu	3252567	92034	2839019	2644000	195019	321515	118598
石嘴山市	Shizuishan	4672622	239124	3036152	2562009	475117	1397346	61001
石嘴山市	District	3343140	63122	2258449	1897873	361550	1021569	68008
平罗县	Pingluo	1329482	176002	777703	664136	113567	375777	48448
吴忠市	Wuzhong	3857000	512671	2188987	1602067	587327	1155342	28741
利通区	Litong	1345986	158020	761589	523017	238644	426378	33870
红寺堡区	Hongsipu	140393	42308	60899	32171	28728	37186	7610
盐池县	Yanchi	573540	54285	320039	223035	97339	199216	37808
同心县	Tongxin	444068	106148	176629	116226	60403	161291	13665
青铜峡市	Qingtongxia	1353013	151910	869831	707618	162213	331272	47735
固原市	Guyuan	2010290	438289	552557	298712	254018	1019445	16268
原州区	Yuanzhou	861560	125115	232922	139433	93615	503524	20655
西吉县	Xiji	456501	126237	100207	35695	64519	230057	12849
隆德县	Longde	192403	45418	53967	21056	32911	93018	11880
泾源县	Jingyuan	120664	23625	39266	12835	26431	57773	11817
彭阳县	Pengyang	379161	111406	126195	89693	36542	141560	19028
中卫市	Zhongwei	2975704	458159	1373545	940447	434209	1144000	26354
沙坡头区	Shapotou	1376176	191532	564380	459021	106425	620263	34495
中宁县	Zhongning	1217924	157735	709185	443397	265833	351004	36301
海原县	Haiyuan	381605	108892	99980	38029	61951	172733	9669

注:1.本表绝对数按当年价格计算,指数按可比价格计算。

2.各市县产业数据按照最新三次产业划分执行。

a) Level data in this table are calculated at current prices, while indices at constant prices.

b) The data of all cities and counties was calculated according to the division of the latest three strata industries.

14—2 各市县农林牧渔业总产值(2014年)

Gross Output Value of Agriculture, Forestry, Animal Husbandry and Fishery by City and Country

单位:万元

(按现行价格计算)(calculated at current price)

(10 000yuan)

地区	Region	农林牧渔业 总产值 Gross Output Value of Agriculture, Forestry, Animal Husbandry and Fishery	农业 Agriculture	林业 Forestry	牧业 Animal Husbandry	渔业 Fishery	农林牧渔服务业 Output Value of Services for Agriculture, Forestry, Animal Husbandry and Fishery	农林牧渔业总 产值指数 (上年=100) Indices of Gross Output (preceding year=100)
全区总计	Total	4454706	2739614	100039	1267842	149264	197947	106.1
银川市	Yinchuan	1064148	640167	13123	285783	64936	60139	105.6
银川市	District	333839	177190	3575	103266	16272	33535	104.6
永宁县	Yongning	255717	183346	3590	52840	7568	8374	106.5
贺兰县	Helan	283446	183575	2735	52871	35560	8705	106.7
灵武市	Lingwu	191146	96056	3224	76806	5536	9524	104.4
石嘴山市	Shizuishan	471445	313063	11261	87603	43670	15848	106.5
大武口区	Dawukou	22611	6607	888	3206	8435	3474	107.9
惠农区	Huinong	110593	67120	7930	29086	3554	2904	108.4
平罗县	Pingluo	338241	239337	2443	55311	31681	9470	105.8
吴忠市	Wuzhong	1053037	534280	20678	438878	17100	42101	106.3
利通区	Litong	326469	128220	3871	173037	3861	17480	107.1
红寺堡区	Hongsipu	83264	62466	1868	16099		2830	104.9
盐池县	Yanchi	122314	48690	5326	61058	363	6878	106.6
同心县	Tongxin	231547	124285	7459	94026		5778	106.3
青铜峡市	Qingtongxia	289443	170618	2156	94658	12876	9135	105.7
固原市	Guyuan	969663	614460	47028	254678	486	53011	105.9
原州区	Yuanzhou	278244	195122	4690	62275		16156	105.8
西吉县	Xiji	276536	204159	2215	54677	486	14999	105.9
隆德县	Longde	108572	66804	5483	30825		5460	106.0
泾源县	Jingyuan	71943	15956	13319	32612		10056	105.9
彭阳县	Pengyang	234368	132419	21321	74288		6340	106.1
中卫市	Zhongwei	896414	637644	7948	200901	23073	26848	106.3
沙坡头区	Shapotou	365760	259023	2101	77893	16620	10123	107.2
中宁县	Zhongning	313063	228227	2743	66129	5975	9990	105.8
海原县	Haiyuan	217591	150395	3105	56879	478	6735	105.3

14—3 各市县规模以上工业企业主要经济指标

Main Economin Indicators on Industrial Enterprises above Designated Size by City and Country

单位:个、万元

(2014)

(unit, 10 000yuan)

地 区	Region	企业单位数 Number of Enterprises	亏损企业 Loss-suffering Enterprises	资产总计 Total Assets	流动资产 Working Capitals	固定资产 Fixed Assets	固定资产原值 Original Value of Fixed Assets
全区总计	Total	1170	335	69764648	26243259	28422246	37623641
银川市	Yinchuan	447	91	29532671	10571540	12477091	16141137
兴庆区	Xingqing	17	1	3652025	955805	2260950	3736357
西夏区	Xixia	77	31	5359737	2056724	2714828	3693487
金凤区	Jinfeng	42	6	3015593	935563	811204	1175435
永宁县	Yongning	70	13	1893168	767211	817647	1133816
贺兰县	Helan	126	23	1859447	738481	537174	635771
灵武市	Lingwu	115	17	13752702	5117756	5335289	5766272
石嘴山市	Shizuishan	232	112	8565833	4282026	3676300	4741360
大武口区	Dawukou	58	20	2362816	1295719	858934	1268439
惠农区	Huinong	76	41	3126716	1333426	1583160	2177225
平罗县	Pingluo	98	51	3076300	1652882	1234206	1295695
吴忠市	Wuzhong	320	72	8785181	3235588	4253379	5688106
利通区	Litong	123	24	2920400	1140415	1001558	1198217
红寺堡区	Hongsipu	7	2	423985	73438	346198	343942
盐池县	Yanchi	40	16	870371	268170	541944	394280
同心县	Tongxin	34	2	497848	329607	88494	94315
青铜峡市	Qingtongxia	116	28	4072578	1423958	2275185	3657352
固原市	Guyuan	46	7	845288	218232	580015	420634
原州区	Yuanzhou	21	5	177268	72170	80238	94475
西吉县	Xiji	9		153436	57826	91707	106910
隆德县	Longde	7	1	60548	28187	26328	30376
泾源县	Jingyuan	4	1	41623	14062	15847	25552
彭阳县	Pengyang	5		412413	45986	365895	163322
中卫市	Zhongwei	124	53	10778133	5789521	3078946	3704617
沙坡头区	Shapotou	69	35	3559738	1471712	1508027	1790018
中宁县	Zhongning	47	15	6741257	4152492	1359577	1698881
海原县	Haiyuan	8	3	477138	165317	211342	215717
其他	Others	1		11257542	2146351	4356514	6927788

14-3 续表 1 continued

单位:个、万元

(2014)

(unit, 10 000yuan)

地 区 Region	Region	累计折旧 Accumulated Depreciation	流动负债 Working Liabilities	非流动负债合计 Total Non-current Liabilities	所有者权益 Owners' Equities	实收资本 Total Capital Hold	国家资本 National
全区总计	Total	11820704	29308961	16902975	22871734	12317485	3661869
银川市	Yinchuan	4936661	10832216	8333513	10165158	6337538	2327556
兴庆区	Xingqing	1809751	1344843	991673	1337229	396678	315173
西夏区	Xixia	1260709	2048270	1355632	1856658	1576987	686039
金凤区	Jinfeng	368438	771412	960459	1279012	798206	26395
永宁县	Yongning	375293	950330	186286	729436	284291	1387
贺兰县	Helan	146429	693017	267421	847746	543108	6555
灵武市	Lingwu	976042	5024345	4572041	4115077	2738270	1292007
石嘴山市	Shizuishan	1533550	4584162	798821	3098465	1495522	221292
大武口区	Dawukou	428335	1147739	274839	935550	510693	153937
惠农区	Huinong	853846	1665190	229958	1187919	617086	66826
平罗县	Pingluo	251369	1771232	294024	974996	367744	529
吴忠市	Wuzhong	1843697	4266316	1747042	2644551	1513904	323300
利通区	Litong	294662	1473736	473750	929324	547651	136247
红寺堡区	Hongsipu	3993	15852	264956	137849	102662	22500
盐池县	Yanchi	64633	351397	168388	311483	185680	4577
同心县	Tongxin	9729	280574	17951	196389	69058	
青铜峡市	Qingtongxia	1470681	2144758	821997	1069505	608854	159977
固原市	Guyuan	99980	178998	279876	356555	241867	49996
原州区	Yuanzhou	18166	64751	26605	77971	53422	27586
西吉县	Xiji	16433	20178	44675	69483	31853	14500
隆德县	Longde	4048	19361	2576	38324	14246	
泾源县	Jingyuan	9724	7709	59	32055	18513	7713
彭阳县	Pengyang	51609	67000	205961	138722	123833	197
中卫市	Zhongwei	835542	5625420	2092464	2822573	1725607	248232
沙坡头区	Shapotou	339303	1782334	769681	964286	878214	115750
中宁县	Zhongning	491849	3831409	1018915	1700727	733833	29582
海原县	Haiyuan	4390	11677	303868	157560	113561	102900
其他	Others	2571273	3821849	3651260	3784433	1003047	491493

14-3 续表2 continued

单位:个、万元

(2014)

(unit, 10 000yuan)

地区	Region	主营业务收入 Revenue from Principal Business	主营业务 成本 Cost of Principal Business	主营业务税金 及附加 Taxes and Other Charges on Principal Business	管理费用 Overhead Charges	利息支出 Interest Expenses	利润总额 Total Profits	亏损企业亏 损总额 Losses Value of Loss-suffer- ing Enterprises
全区总计	Total	35265051	30215454	720473	1347380	1293899	1180606	644262
银川市	Yinchuan	17415192	14883495	537687	510055	592954	694322	179573
兴庆区	Xingqing	4102283	3831712	10685	48734	64841	151219	1842
西夏区	Xixia	4384423	3594334	482050	144637	123605	-28151	94130
金凤区	Jinfeng	1124817	943496	3733	51252	69707	92905	9331
永宁县	Yongning	1158069	994996	6013	68453	32984	23849	13539
贺兰县	Helan	1368630	1099253	14166	73479	19988	96442	22009
灵武市	Lingwu	5276971	4419705	21041	123499	281829	358058	38722
石嘴山市	Shizuishan	5551800	4980009	21226	199022	161270	60625	148469
大武口区	Dawukou	1288160	1108659	10293	94418	45476	-11092	80243
惠农区	Huinong	2037159	1849772	7735	56760	43600	49338	37248
平罗县	Pingluo	2226481	2021578	3199	47844	72194	22378	30979
吴忠市	Wuzhong	5496086	4838239	82449	139846	191430	104683	180037
利通区	Litong	1728225	1426660	63852	59474	43729	95176	8691
红寺堡区	Hongsipu	64890	32449	68	3113	18436	9593	933
盐池县	Yanchi	372859	321371	4110	13356	12380	7946	23106
同心县	Tongxin	332548	292332	1054	4598	8864	26714	377
青铜峡市	Qingtongxia	2997564	2765428	13366	59305	108021	-34746	146930
固原市	Guyuan	332561	261197	4194	16970	11556	33186	2606
原州区	Yuanzhou	94188	79113	372	4452	3018	5773	2219
西吉县	Xiji	87760	72291	809	2669	3390	8430	
隆德县	Longde	22423	17581	259	1745	226	864	90
泾源县	Jingyuan	25803	23692	149	1612	16	588	298
彭阳县	Pengyang	102388	68521	2606	6492	4907	17532	
中卫市	Zhongwei	3483769	3157708	6946	117197	140473	22819	133576
沙坡头区	Shapotou	1684109	1523138	3354	64581	72987	-36145	115020
中宁县	Zhongning	1630743	1485785	3511	50724	65136	49022	18522
海原县	Haiyuan	168917	148785	82	1893	2350	9942	35
其他	Others	2985643	2094805	67969	364290	196215	264971	

14-3 续表3 continued

单位:个、万元

(2014)

(unit, 10 000yuan)

地 区	Region	利税总额 Total Profits and Taxes	本年应交增值税 Value-added Taxes Payable	应交所得税 Income Taxes Payable	本年应付 职工薪酬 Employee Earnings Payable This Year	全部职工年平均 人数(人) Annual Average Employed Persons (person)
全区总计	Total	2938145	1032054	193489	2602250	338051
银川市	Yinchuan	1664935	428404	62323	822137	117042
兴庆区	Xingqing	241078	78970	17108	198489	16043
西夏区	Xixia	598750	141049	3890	155655	28601
金凤区	Jinfeng	125538	28869	10143	56787	10663
永宁县	Yongning	48647	18759	5339	79027	12507
贺兰县	Helan	148430	37704	8574	60155	15796
灵武市	Lingwu	502493	123053	17268	272024	33432
石嘴山市	Shizuishan	213144	131168	32919	376769	67430
大武口区	Dawukou	46683	47376	11624	125078	18472
惠农区	Huinong	107594	50520	11320	161033	27364
平罗县	Pingluo	58868	33271	9975	90658	21594
吴忠市	Wuzhong	326708	139547	14375	294455	49799
利通区	Litong	194038	35008	4630	98219	18306
红寺堡区	Hongsipu	10045	383	-179	1420	467
盐池县	Yanchi	22156	10097	1162	15979	4018
同心县	Tongxin	32630	4861	92	5134	1928
青铜峡市	Qingtongxia	67840	89197	8671	173704	25080
固原市	Guyuan	52388	14979	3610	62611	7496
原州区	Yuanzhou	7700	1528	360	6022	1791
西吉县	Xiji	11879	2641	175	4916	1357
隆德县	Longde	1264	141	107	2280	701
泾源县	Jingyuan	1744	1007	108	1940	394
彭阳县	Pengyang	29801	9663	2860	47453	3253
中卫市	Zhongwei	126242	96169	22001	228370	40084
沙坡头区	Shapotou	-10838	21952	4740	95465	18924
中宁县	Zhongning	123276	70717	16296	130747	20747
海原县	Haiyuan	13804	3500	964	2158	413
其他	Others	554727	221787	58263	817908	56200

14—4 各市县固定资产投资

Investment in Fixed Assets in Urban Area by City and Country

单位:万元

(2014)

(10 000yuan)

地 区	Region	计划总投资 Total Planned Investment	本年新开工项 目计划投资 Planned Investment of New Projects This Year	本年完成 投资 Investment Completed This Year	住宅 Residential Buildings	本年新增 固定资产 Newly Increased Fixed Assets This Year
全区总计	Total	109053873	23741826	31211132	4765256	21975437
银川市	Yinchuan	58907252	9526907	13973244	2760847	7970554
银川市	District	24748956	2986437	6086575	1880260	3973051
兴庆区	Xingqing	9493603	1646001	2188226	496160	820910
西夏区	Xixia	4583214	719203	1214686	234286	1164332
金凤区	Jinfeng	10672139	621233	2683663	1149814	1987809
永宁县	Yongning	5638466	1574966	1692123	188406	751100
贺兰县	Helan	5199992	475508	1444496	298175	981235
灵武市	Lingwu	23319838	4489996	4750050	394006	2265168
石嘴山市	Shizuishan	11597675	2465555	4289220	566517	3503184
石嘴山市	District	6645993	1631300	2796369	315452	2717810
大武口区	Dawukou	3420742	416685	1046306	197862	1054603
惠农区	Huinong	3225251	1214615	1750063	117590	1663207
平罗县	Pingluo	4951682	834255	1492851	251065	785374
吴忠市	Wuzhong	14381306	5132250	5686300	531758	4461213
利通区	Litong	6599647	1816644	2197315	200584	1851148
红寺堡区	Hongsipu	1337611	643893	643161	74905	401309
盐池县	Yanchi	2613680	1105602	1023695	99266	938007
同心县	Tongxin	1188726	781074	655072	10907	230370
青铜峡市	Qingtongxia	2641642	785037	1167057	146096	1040379
固原市	Guyuan	7124493	1659130	2495491	503897	1903232
原州区	Yuanzhou	3526192	715786	1140932	338318	547968
西吉县	Xiji	665627	150275	245820	15352	192681
隆德县	Longde	1013020	243447	381481	56666	428582
泾源县	Jingyuan	350914	190972	240153	37383	194255
彭阳县	Pengyang	1568740	358650	487105	56178	539746
中卫市	Zhongwei	13115130	3380950	3144762	402237	2525492
沙坡头区	Shapotou	4381680	1530263	1326184	225286	1253510
中宁县	Zhongning	6883681	1247586	1255151	150847	1159577
海原县	Haiyuan	1849769	603101	563427	26104	112405
不分地区	Not Classified by Region	3928017	1577034	1622115		1611762

14—5 各市县社会消费品零售总额

Total Retail Sales of Consumer Goods by City and Country

单位:万元

(2014)

(10 000yuan)

地 区	Region	社会消费品 零售总额 Total Retail Sales of Consumer Goods	批发业 Wholesale Trades	零售业 Retail Trade	住宿业 Hotels	餐饮业 Catering Services
银川市	Yinchuan	4454190	469592	3562590	46406	375603
兴庆区	Xingqing	2153505	213510	1720335	29500	190160
西夏区	Xixia	210197	71731	84820	2270	51377
金凤区	Jinfeng	637458	74663	478537	11542	72716
永宁县	Yongning	162093	56802	82942	299	22050
贺兰县	Helan	1152771	26187	1103458	1930	21195
灵武市	Lingwu	138165	26697	92498	865	18105
石嘴山市	Shizuishan	907532	163253	570416	4531	169332
大武口区	Dawukou	410465	36583	278791	3935	91155
惠农区	Huinong	287027	48393	199944	289	38401
平罗县	Pingluo	210040	78277	91681	307	39775
吴忠市	Wuzhong	885768	113417	526457	10996	234898
利通区	Litong	444940	55777	243466	4589	141108
红寺堡区	Hongsipu	49575	2398	41358	440	5379
盐池县	Yanchi	106918	21846	58628	3419	23025
同心县	Tongxin	104700	9586	85371	588	9155
青铜峡市	Qingtongxia	179635	23810	97634	1960	56232
固原市	Guyuan	557297	122934	294677	19164	120522
原州区	Yuanzhou	271595	53154	159794	4586	54060
西吉县	Xiji	132184	22228	68106	3061	38788
隆德县	Longde	51318	21232	23356	931	5799
泾源县	Jingyuan	34637	9478	11379	4391	9389
彭阳县	Pengyang	67563	16840	32042	6195	12486
中卫市	Zhongwei	566981	71774	389469	4538	101200
沙坡头区	Shapotou	309736	23931	219418	3722	62665
中宁县	Zhongning	174270	33402	110358	346	30164
海原县	Haiyuan	82976	14442	59693	471	8371

14—6 各地市县地方公共财政收入

Local Public Financial Revenue by Prefecture, City and Country

单位:万元

(10 000yuan)

地 区	Region	1978 年	1980 年	1985 年	1995 年	2000 年
全区总计	Total	30225	19389	28064	85740	197082
区级	Autonomous Regional Level	14502	10237	6228	37174	50592
地市县级	Prefecture Level	15723	9152	21836	48566	146490
银川市	Yinchuan	7267	3880	13172	26402	83064
银川市	District	5466	2396	10545	20868	24832
兴庆区	Xingqing					
西夏区	Xixia					
金凤区	Jinfeng					
永宁县	Yongning	401	410	604	1674	4299
贺兰县	Helan	375	365	614	1673	4218
灵武市	Lingwu	1025	709	1409	2187	6257
石嘴山市	Shizuishan	4141	2125	4957	9555	29192
石嘴山市	District	3141	1413	3651	723	8827
大武口区	Dawukou					
惠农区	Huinong					
平罗县	Pingluo	1000	712	1306	2360	6194
吴忠市	Wuzhong	3398	2122	2897	8689	24610
利通区	Litong	1598	783	1504	3230	5413
红寺堡区	Hongsipu					
盐池县	Yanchi	213	224	290	539	2549
同心县	Tongxin	241	198	139	697	1455
青铜峡市	Qingtongxia	1346	917	964	4052	11162
固原市	Guyuan	1182	833	538	3208	7874
原州区	Yuanzhou	602	479	308	1274	3017
西吉县	Xiji	245	156	102	380	1058
隆德县	Longde	123	106	6	603	1781
泾源县	Jingyuan	63	45	22	206	545
彭阳县	Pengyang			65	436	651
中卫市	Zhongwei	1081	1109	1236	4764	12912
沙坡头区	Shapotou	516	564	462	2892	7425
中宁县	Zhongning	375	374	774	1670	4487
海原县	Haiyuan	190	171		202	1000

注:1. 各县(区、市)合计数不等于大市数据,大市包含市本级数据;

2. 2015 年以后沙坡头区数据不包含中卫市本级。

a) The total data of all cities and counties is not equal to the whole city data, the big city data including city level data.

b) The shapotou district data does not contain the level of zhongwei city after 2015.

14-6 续表 continued

单位:个、万元

(unit, 10 000yuan)

地 区	Region	2005 年	2010 年	2011 年	2012 年	2013 年	2014 年
全区总计	Total	477216	1535507	2199767	2639569	3083376	3398627
区级	Autonomous Regional Level	130904	384429	546301	672106	801381	872639
地市县级	Prefecture Level	346312	1151078	1653466	1967463	2281995	2525988
银川市	Yinchuan	181645	640368	966202	1131320	1345999	1535998
银川市	District	44311	150824	206395	244566	277306	317148
兴庆区	Xingqing		48220	70212	81749	100352	115067
西夏区	Xixia		14222	18673	22634	26567	30910
金凤区	Jinfeng		18312	26386	33275	39587	46830
永宁县	Yongning	8129	42091	75064	91101	108862	125520
贺兰县	Helan	7325	55158	93361	112730	130241	145449
灵武市	Lingwu	11452	103414	141809	137703	157766	181635
石嘴山市	Shizuishan	72900	216460	263831	297937	309948	291020
石嘴山市	District	14796	45689	51939	63516	66344	62683
大武口区	Dawukou		33824	35867	44479	47605	42101
惠农区	Huinong		11865	16072	19037	18739	20582
平罗县	Pingluo	21036	51965	68241	76568	85731	92585
吴忠市	Wuzhong	50177	156690	219148	287426	324749	351384
利通区	Litong	8978	12628	19041	27847	33429	29601
红寺堡区	Hongsipu	1850	5474	8388	10907	14630	17518
盐池县	Yanchi	4971	23492	36470	57956	69581	85230
同心县	Tongxin	3423	8941	12230	17014	21061	20246
青铜峡市	Qingtongxia	20856	53619	68681	79102	92263	104150
固原市	Guyuan	14024	52581	79788	103345	130567	152950
原州区	Yuanzhou	2220	9594	14967	20169	23298	25037
西吉县	Xiji	1803	4460	8460	9505	11420	13604
隆德县	Longde	1204	3290	4636	6378	9637	11479
泾源县	Jingyuan	1080	2535	3531	4597	6422	10138
彭阳县	Pengyang	1319	9066	16519	20269	25436	29296
中卫市	Zhongwei	27566	84979	124497	147435	170732	194636
沙坡头区	Shapotou	15572	42555	63333	73434	82080	6
中宁县	Zhongning	10395	36472	54660	65420	76091	86143
海原县	Haiyuan	1599	5952	6504	8581	12561	15819

攻坚克难 团结拼搏 奋力开创银川财政工作新局面



调研口腔医院项目建设



调研教育惠民政策



检查会计从业资格考试



看望离退休干部



慰问残疾人家庭

2015年是全面贯彻落实党的十八大、十八届三中、四中全会精神，深入推进依法治国、全面实施新《预算法》的关键一年。财政工作要认真贯彻落实中央、自治区和市委、市政府决策部署，全面深化财税体制改革，完善管理制度，创新管理方式，提高管理绩效，依法行政，依法理财，奋力开创财政工作新局面，推动经济社会全面持续健康发展。

1.深化财政预算管理体制，着力构建现代预算管理制度。一是以预算编制改革为核心，健全完善“四位一体”政府预算体系，实行全口径预算管理，加大一般公共预算与政府性基金预算、国有资本经营预算的统筹力度。进一步完善、细化“四本”预算编制的同时，新增政府性债务预算编制，依托部门预算编制，增加政府性债务预算报表，按类别、分项目地反映2015年政府性债务贷款额和偿还数额。二是以建立政府支出责任为重点，强化预算编制的权威性，完善转移支付制度体系，建立辖区政府支出责任与财力转移支付制度挂钩机制，增强辖区支出责任和基本财力。三是以预算绩效管理为突破，完善预算绩效管理体系，建立预算资金结余结转与预算编制挂钩机制，提高财政资金使用效益与效率，积极探索编制财政中期规划，加快建立跨年度预算平衡机制。

2.深化财政资金投入机制体制改革，创新财政资金管理模式。一是进一步改革、完善政府购买公共服务制度，扩大政府购买公共服务范围，将能够采用政府购买公共服务的项目和事务，逐步通过公开招标向社会购买政府公共服务。二是进一步改革完善竞争性分配资金制度，发挥财政资金撬动放大作用，通过竞争性资金安排，发挥经济效益和社会效益最大化。

3.深化政府性债务管理改革，加强地方政府性债务管理。建立“借、用、还”相统一的政府性债务管理机制，规范举债报批程序，细化债务类别，编制债务预算，控制举债规模，限制债务用途，加强风险预警。对政府存量债务进行清理甄别，分门别类纳入预算管理。建立偿债准备金制度，防范财政风险。建立健全债务绩效考评制度。

4.深化财政配套制度，全面提高财政行政效能。一是深入推进行政审批制度改革。做好行政审批事项“承、接、放”。建立行政事业性收费和政府性基金目录清单制度。二是深入推进以资本管理为主加强国有资产监管体制改革。积极构建国有企业收益缴纳与财政专项资金分配挂钩机制。加大对国有资本经营预算的监督检查和统筹力度。三是深入推进养老保险并轨改革。从2015年开始，机关事业单位同步推进养老金并轨改革工作。

5.切实转变财政支出方式，力求五个优化。进一步加大资金整合力度，放大资金使用效益。一是优化支出结构。大力清理归并整合专项资金，力争专项大幅压缩。建立财政专项资金定期评估和退出机制，把有限资金用在刀刃上。二是优化财政资金支持方式。减少对竞争性领域财政资金直接投入。支持产业发展资金不以项目资金安排，以产业基金形式予以安排（如股权投资），通过市场化运作模式，放大资金效应。三是优化融资模式。加强财政与资本市场融合，继续争取落实地方政府债券资金，加强与国内融资机构的对接沟通，积极利用棚户区改造等政策性贷款，弥补资金短板。四是优化投资方向。积极探索推广政府与社会资本合作（PPP）模式，引导撬动更多社会资本参与基础设施和公益性项目建设。通过投资补助、基金注资、担保补贴、贷款贴息等方式，优先支持引入社会资本的项目。五是优化政府购买。加强政府购买服务平台的体制机制建设，推行目录清单制度。逐步扩大购买范围，规范购买程序，建立评价机制，提升政府购买服务的质量和效益。



观摩滨河新区项目建设



观摩银川绿保区建设



开展“道德讲堂”活动



国家统计局银川调查队

不断探索工作新机制



群众路线教育实践活动动员会



党员实践活动民主生活会



召开银川住户记账培训会议

2014年,国家统计局银川调查队认真贯彻落实宁夏调查总队工作部署安排,紧扣“改革创新、规范统一、公开透明”的工作主线,以“三个提高”为目标,建设服务型统计,创新思路,强化措施,狠抓落实,努力开创调查工作新局面。

完善管理机制,推进扁平化管理效果明显

2014年,国家统计局银川调查队根据工作需要和人员岗位调整,进一步完善扁平化管理实施方案,努力做到充实一线、分工明确、各尽其责。分管副队长工作重心前移,直接协调、指挥、参与常规工作,侧重于组织协调和督查核查工作;业务主管负责调查数据汇总评估等基础性工作,侧重于推进基础工作规范化、确保报表及时准确和完整性。通过落实AB岗制度,有效地解决了岗位间的交叉工作、边缘工作和临时性突发工作。推行扁平化管理,通过整合业务和调整部门职能,优化人力资源配置,提高工作效能,打造了一支统一指挥、反映灵活、协调高效的统计调查队伍,“小分工、大协作”和重大调查项目“全员参与”的机制优势逐步显现,确保各项工作圆满完成。

探索新的工作机制,推行处室项目支出预算管理

按照扁平化管理工作的新要求,为调查项目的顺利开展提供必要的经费保障,国家统计局银川调查队积极探索工作新机制,坚持“费随事走”的原则,年初由各处室根据各自工作性质内容编制年度项目支出计划,提交队长办公会讨论审定,并印发《国家统计局银川调查队2014年各处室项目支出预算的通知》,加强项目支出预算管理,提高资金的使用效益。通过这个管理模式的运用,大大增强了队内项目支出预算编制的完整性、规范性和透明性,促使资金的分配和使用更加公正、合理、透明,分管队长管财、管事、管人有机结合,任务分解执行与权力(人财物)相配合,提升了管理成效。

创新调查方式,全面推行电子记账工作

2014年是住户调查全面推开电子记账的关键年,为此,队里先加大对调查员的业务操作培训,再集中召开记账户培训会议,采取建立QQ群、上门一对一辅导,从调查方法理论、操作规程、审核技巧、记账方法等多方面培训,提高调查人员业务素质和记账户

推进统计调查上台阶

记账水平。截止 11 月份,银川市已有 144 户通过电子记账程序填报家庭收支调查数据,占城市记账户的 51.6%。农村住户调查,召开了培训会议,与辖区 6 个乡镇签订了《农村住户调查协议》,明确了乡镇责任,并在全部调查点推行批量录入,保证了工作的及时性,减轻了工作负担。对此,对调查网点的管理模式也发生了转变,确保此项工作有序进行。

多方共同努力,在全区率先实行价格直报工作

银川市消费价格统计利用调查点网络系统采价和调查点报价在 2004 年开始酝酿,2005 年部分推开。当时报价的有医疗保健、食品(除集市、超市鲜活食品)、烟酒类、家具、部分交通与通讯工具、文化娱乐用品、部分居住类的商品和服务项目。为了进一步推开这项工作,2006 年,我队与银川市物价局、银川市商务局三家联合发文《关于改进流通和消费价格统计价格采集方法的通知》(银价发字[2006]13 号)。文件对实行价格直报工作的意义进行了充分说明,要求调查单位利用电脑或手工报送调查规格品的实际成交价,且大力支持和积极配合调查队的工作,安排责任心强、工作经验丰富、有一定计算机专业技能的人员作为辅助调查员等内容。由此我队确定了调查的三个超市、药店、医院、餐饮企业、居住类等调查网点,全面推行了价格直报工作。2010 年,国家推开手机采价,银川市作为 50 个试点城市率先在全区实行手机采价。CPI 手持数据采集系统后台有采价员采集价格的定位信息、采价时间、上报时间、价格修改记录等详细情况。为此,只保留了 3 个超市、医院、药店、汽车销售点、餐饮企业继续实行价格直报工作。

实行价格直报工作呈现三大优势:一是按商品条形码采集价格,能够采集到实际成交价格,提高采集价格的准确性;二是有利于加强调查员与调查网点的联系,使调查员更好地把握市场价格的变动趋势;三是有利于减轻调查员的工作负担。在近几年实行价格直报运行过程中,国家统计局银川调查队每年召开《银川市流通和消费价格直报工作联系和培训会》,邀请价格直报的辅助调查员及主管领导参加会议,与企业领导座谈,了解各类商品的价格变动情况,企业的经营情况及对价格变动的原因分析等。与此同时,每半年对调查网点发放调查礼品进行慰问(2014 年上半年,对 110 个调查网点发放了礼品),有效地提高了调查网点的配合度。通过不懈努力,三个超市价格直报准确率达到 95% 以上。



“三经普”经验交流会



市场价格调研



民建莅临银川调查队调研



银川统计年鉴

YINCHUAN STATISTICAL YEARBOOK



银川市人民政府
银川市统计局
国家统计局银川调查队

编 主
办



ISBN 978-7-5037-7496-6

9 787503 774966 >

定价：300.00元